

Toimintakertomus 2021

ASPON LIIKETOIMINTAMALLI

Aspo tavoittelee kestävästä pitkän aikavälin kasvua sijoittamalla saavutettuja tuotteita uudelleen tuottaviin kohteisiin ja ottamaan askeleita kohti compounder-profilia. Aspo toimii omistamilleen yrityksille kasvun mahdollistajana ja pyrkii parantamaan niiden kannattavuutta ja tuottoa kehittämällä liiketoimintoja ja varmistamalla vakaat kassavirrat. Tavoitteena on ottaa entistä aktiivisempi rooli yritysjärjestelyissä sekä omistettujen liiketoimintojen kasvuinvestoinneissa ja yritysostoissa. Aspo keskittyy erityisesti B-to-B-teollisuuspalveluihin ja sen tärkeimmät klusterit ovat logistiikka ja kauppa.

Aspon raportoivat segmentit vuonna 2021 olivat ESL Shipping, Leipurin ja Telko. Muu toiminta sisältää Aspon konsernihallinnon, talous- ja ICT-palvelukeskuksen ja vähäisiä määriä muita liiketoiminnoille kuuluvia toimintoja.

Aspo tiedotti joulukuussa, että Kauko-liiketoimintasegmentti ja Leipurin-segmenttiin kuuluva Vulganus Oy on määritelty Aspon ydinliiketoiminnan ulkopuoliseksi. Tämän myötä Kauko on liiketoimintasegmenttinä luokiteltu konsernin raportoinnissa IFRS:n mukaisesti lopetetuksi toiminnoksi, ja sen

tulos ja tase raportoidaan erillään Aspo-konsernin jatkuvien toimintojen luvuista. Tuloslaskelman osalta vertailukausien luvut on oikaistu vastaamaan samaa esitystapaa. Taseessa Kauko-liiketoimintasegmentin varat ja velat raportoidaan Myytävänä oleviksi luokitellut omaisuuserät -rivillä ja velat Myytävänä oleviksi luokiteltuihin omaisuuseriin liittyvät velat -rivillä. Vastaavalla tavalla esitetään taseessa IFRS:n mukaisesti Vulganus Oy:n myytävänä oleviksi luokitellut varat ja velat. Tuloslaskelman osalta Vulganus raportoidaan normaalisti osana Leipurin-segmentin lukuja ja Aspo-konsernin jatkuvia toimintoja. Tase-erien raportointi erillisillä riveillä alkaa luokitteluhetkellä eikä vertailukauden tietoja ole taseen osalta oikaistu.

TÄYDENTÄVÄT RAPORTIT

Aspo Oyj on antanut erillisen selvityksen vuoden 2021 hallinto- ja ohjausjärjestelmästä. Lisäksi Aspo julkaisee Suomen kirjanpitolain edellyttämän selvityksen muista kuin taloudellisista tiedoista ja tiedon EU-taksonomiasta, joka noudattaa Euroopan Parlamentin ja Neuvoston asetuksen (EU) 2020/852 määräyksiä, vastuullisuusraporttina samaan aikaan tämän toimintakertomuksen kanssa. Molemmat julkaistaan yhtiön kotisivulla www.aspo.fi.

ASPO-KONSERNIN AVAINLUVUT

	2021	2020	2019	2018	2017
Liikevaihto, M€	573,3*	474,3*	587,7	540,9	502,4
Tilikauden voitto, M€	25,3	13,4	16,1	14,2	19,4
% liikevaihdosta	4,4	2,8	2,7	2,6	3,9
Liikevoitto, M€	36,9*	16,7*	21,1	20,6	23,1
% liikevaihdosta	6,4*	3,5*	3,6	3,8	4,6
Voitto ennen veroja, M€	33,0*	12,2*	18,2	16,4	21,1
% liikevaihdosta	5,8*	2,6*	3,1	3,0	4,2
Osakekohtainen tulos (EPS), €	0,76	0,39	0,47	0,42	0,56
Jatkuvien toimintojen EPS, €	0,86*	0,30*			
Lopetettujen toimintojen EPS, €	-0,10	0,09			
Oman pääoman tuotto, % (ROE)	20,8	11,4	13,5	12,4	17,1
Omavaraisuusaste, %	32,0	30,1	30,1	29,5	35,6
Nettovelkaantumisaste, %	129,4	149,0	162,2	154,4	103,9
Liiketoiminnan rahavirta	44,0	65,0	52,5	20,3	17,4
Vapaa rahavirta	27,5	56,0	45,2	-34,8	0,9

* Jatkuvat toiminnot

- 1) Vuoden 2021 jatkuvien toimintojen luvut sisältävät Leipurin liikearvon arvonalentumistappion 4,3 Me, ja Telkon Rauman terminaalin rakennusten arvonalentumistappion ja maa-alueen ennallistamisvarauksen yhteensä 0,8 Me
- 2) Vuoden 2020 ja 2021 tilikauden voitto sisältää myös lopetettujen toimintojen tuloksen ja sen myötä tilikauden 2021 voitto sisältää Kaukon liikearvon arvonalentumistappion 3,4 M€
- 3) Vuoden 2019 lukuihin vaikuttaa Hallinto-oikeuden päätös alentaa Telkolla vuonna 2015 määrättyä veronlisäystä, joka kasvatti etenkin rahoitustuottoja ja paransi osakekohtaista tulosta 0,05 euroa.
- 4) Vuoden 2018 luvut sisältävät Kaukon liikearvon arvonalentumistappion 4,8 M€.
- 5) Avainlukujen vertailukelpoisuuteen vaikuttaa IFRS 16 Vuokrasopimukset -standardin käyttöönotto 1.1.2019.
- 6) Tunnuslukujen laskentaperiaatteet esitetään sivulla 71.

● LIIKEVAIHTO SEGMENTEITTÄIN

	2021 M€	2020 M€	Muutos M€	Muutos %
ESL Shipping	191,4	148,4	43,0	29,0
Telko	268,8	224,9	43,9	19,5
Leipurin	113,1	101,0	12,1	12,0
Jatkuvat toiminnot yhteensä	573,3	474,3	99,0	20,9
Lopetetut toiminnot	13,1	26,4	-13,3	-50,4
Liikevaihto yhteensä	586,4	500,7	85,7	17,1

● LIIKEVOITTO SEGMENTEITTÄIN

	2021 M€	2020 M€	Muutos M€	Muutos %
ESL Shipping	26,8	7,6	19,2	252,6
Telko	20,4	12,6	7,8	61,9
Leipurin	-2,4	1,4	-3,8	-271,4
Muu toiminta	-7,9	-4,9	-3,0	-61,2
Jatkuvat toiminnot yhteensä	36,9	16,7	20,2	121,0
Lopetetut toiminnot	-3,0	2,6	-5,6	-215,4
Liikevoitto yhteensä	33,9	19,3	14,6	75,6

● LIIKEVAIHTO MARKKINA-ALUEITTAIN

	2021 M€	2020 M€	Muutos M€	Muutos %
Suomi	175,2	150,6	24,6	16,3
Skandinavia	109,4	77,9	31,5	40,4
Baltia	54,8	46,0	8,8	19,1
Venäjä, muut IVY-maat ja Ukraina	155,2	141,5	13,7	9,7
Muut maat	78,7	58,3	20,4	35,0
Jatkuvat toiminnot yhteensä	573,3	474,3	99,0	20,9
Lopetetut toiminnot	13,1	26,4	-13,3	-50,4
Liikevaihto yhteensä	586,4	500,7	85,7	17,1

TOIMINTAYMPÄRISTÖ VUONNA 2021

Aspon toimintaympäristö on palautumassa koronaviruspandemian liiketoimintaa heikentäneistä vaikutuksista. Tavaroiden ja palveluiden kysyntä on kasvanut nopeasti, mikä on parantanut Aspon toimintaedellytyksiä, mutta samanaikaisesti kysynnän kasvu ja kontti- ja komponenttipula ovat hidastaneet toimitusketjujen toimintaa ja kasvattaneet hintapaineita. Länsimarkkinoilla liiketoiminta on kasvanut nopeasti lähes pandemiaa edeltäneelle tasolle. Itämarkkinoilla Venäjän rupla on pysynyt heikkona suhteessa euroon, vaikka öljyn hinta on noussut voimakkaasti. Venäjällä kysyntä on myös kasvanut nopeasti hintoja nostaten lähes joka sektorilla, kun samalla kuluttajien reaalitytöt ovat laskeneet. Itä-Euroopan poliittisten jännitteiden lisääntyminen ja tilanteen mahdollinen eskaloituminen saattavat hankaloittaa Aspon omistamien tytäryhtiöiden liiketoimintaa itämarkkinalla.

Pandemiasta johtuvat yhteiskunnissa asetetut rajoitukset vaikuttavat edelleen kuluttajakäyttäytymiseen ja kysyntään. Vastaavasti pandemia lisää kustannuksia ja aiheuttaa hitautta yritysten toiminnoissa ja toimitusketjuissa. Nopeat muutokset koronaviruksen leviämisessä ja sen hallinnassa saattavat muuttaa liiketoimintaympäristöä nopeasti.

TULOS

Aspo-konsernin jatkuvien toimintojen liikevaihto nousi tilikaudella merkittävästi ja oli 573,3 miljoonaa euroa (474,3). Konsernin jatkuvien toimintojen liikevoitto nousi ennätystasolle 36,9 miljoonaan euroon (16,7).

Jatkuvien toimintojen osakekohtainen tulos parani 0,86 euroon (0,30) ja oman pääoman tuotto ylitti 20 %:n tavoitetason läpi vuoden.

ESL Shippingin vuoden 2021 liikevaihto nousi merkittävästi koronaviruspandemian alkuvaiheen shokista johtuneeseen heikkoon vertailukauteen nähden ja oli 191,4 miljoonaa euroa (148,4). ESL Shippingin tilikauden liikevoitto nousi ennätyselliseen 26,8 miljoonaan euroon (7,6) ja liikevoittoprosentti oli 14,0 % (5,1). Telkon liikevaihto kasvoi vuonna 2021 20 % ja oli 268,8 miljoonaa euroa (224,9). Liikevaihdon voimakas kasvu, nouseva hintakehitys sekä toiminnan tehokkuus nostivat Telkon koko vuoden liikevoiton selkeästi kaikkien aikojen korkeimmalle tasolle. Telkon liikevoitto kasvoi 62 % ja oli 20,4 miljoonaa euroa (12,6). Leipurin tilikauden liikevaihto kasvoi Suomen ja Baltian johdolla 12 % ja oli 113,1 miljoonaa euroa (101,0). Leipurin koko vuoden liiketappio liikearvon 4,3 miljoonan euron alaskirjaus huomioiden oli -2,4 miljoonaa euroa (1,4). Muun toiminnan liiketulos oli -7,9 miljoonaa euroa (-4,9).

Konsernin päämarkkina-alueet ovat Suomi, Skandinavia, Baltia ja itämarkkinat, eli Venäjä, muut IVY-maat ja Ukraina. Liikevaihto kasvoi kaikilla markkina-alueilla. Skandinavian liikevaihdon merkittävä kasvu sekä itämarkkinoiden liikevaihdon muita markkina-alueita pienempi kasvu johtuivat ESL Shippingin liikevaihdon nopeasta kasvusta, Telkon ILS Group -yhtymästä loppuvuonna 2020 Ruotsissa ja Leipurin markkinan rakenteellisista muutoksista Venäjällä.

RAHAVIRTA JA RAHOITUS

Konsernin liiketoiminnan rahavirta oli 44,0 miljoonaa euroa (65,0). Käyttöpääoman muutoksen vaikutus katsauskauden rahavirtaan oli -22,0 miljoonaa euroa (23,0) ja johdettiin pääosin Telkon vaihto-omaisuuden kasvusta. Vapaa rahavirta oli 27,5 miljoonaa euroa (56,0). ESL Shippingin telakointi-investointeja siirrettiin pandemian takia vuodelle 2021, mikä heikensi osaltaan vapaata rahavirtaa kuten myös aikaisemmin mainittu Telkon vaihto-omaisuuden kasvu.

Me	2021	2020
Korolliset velat	185,1	201,4
Rahavarat	17,7	32,3
Korollinen nettovelka	167,4	169,1

Korollinen nettovelka pysyi vertailukauden tasolla ja nettovelkaantumisaste aleni 129,4 %:iin (149,0). Konsernin omavaraisuusaste parani ja oli vuoden lopussa 32,0 % (30,1). Vuokrasopimusvelkojen osuus tilikauden päättymispäivän korollista veloista oli 21,3 miljoonaa euroa (20,6).

Nettorahoituskulut laskivat -3,9 miljoonaa euroon (-4,5). Korollisten velkojen keskiporkko ilman vuokrasopimusvelkoja oli 1,4 % (1,5).

Konsernin likviditeettiasema säilyi vahvana. Tilikauden päättymispäivän rahavarat olivat 17,7 miljoonaa euroa (32,3). Sitovien valmiusluottolimiittien määrä oli yhteensä

40,0 miljoonaa euroa ja ne olivat vertailukauden tapaan kokonaisuudessaan käyttämättömiä. Aspon 80 miljoonan euron yritystodistusohjelmasta oli käytössä 5 miljoonaa euroa (11).

Vuoden viimeisellä neljänneksellä Aspo pidensi lainojen maturiteettirakennetta. Yhtiö uudelleenjärjesteli vuonna 2022 erääntymässä olleen 15 miljoonan euron kahdenvälisen pankkilainan uudella lainasopimuksella, joka erääntyy vuonna 2025. Sopimukseen sisältyy myös vuoden jatko-optio. Lisäksi yhtiö maksoi takaisin vuonna 2015 toteutetun 11 miljoonan euron private placement – joukkovelkakirjalainan ja allekirjoitti uuden 10 miljoonan euron kahdenvälisen lainasopimuksen. Laina-aika on kuusi vuotta, jonka lisäksi sopimukseen sisältyy vuoden jatko-optio.

TALOUDELLISET TAVOITTEET

Aspo julkisti 1.12.2021 uudet pitkän aikavälin taloudelliset tavoitteet:

- Liikevoitto 8 % (aiemmin 6 %)
- Liikevaihdon kasvu 5–10 % vuodessa (uusi tavoite)
- Oman pääoman tuotto yli 20 %
- Nettovelkaantumisaste alle 130 %

Konsernin jatkuvien liiketoimintojen liikevoittoprosentti nousi merkittävästi vuonna 2021 ja oli 6,4 % (3,5). Konsernin liikevoittoprosentti, mukaan lukien lopetetut toiminnot, oli 5,8 % (3,9). Aspon liikevaihto kasvoi 21 % vuonna 2021 ja saavutti vuoden

2019 tason. Oman pääoman tuotto parani selvästi ja oli 20,8 % (11,4). Nettovelkaantumisaste aleni 129,4 %:iin (149,0).

TILIKAUDEN PÄÄTTYMISEN JÄLKEISET TAPAHTUMAT

Tilikauden päättymisen jälkeen ESL Shipping on osana tonniston strategista uudistamista myynyt ja luovuttanut pienemmän, vuonna 1987 rakennetun hinattavan 9000-tonnin proomunsa Espan virolaiselle ostajalle. Kaupasta kirjautuu noin 1,5 miljoonan euron myyntivoitto vuoden 2022 ensimmäiselle neljännekselle.

NÄKYMÄT VUODELLE 2022

Markkinoiden yleinen epävarmuus on jatkunut myös viime vuoden jälkeen. Toimintaympäristössä on kuitenkin havaittavissa tottumuksia koronaviruspandemian liikkuemista rajoittavien muutosten aiheuttamaan epävarmuuteen ja taloudellinen toimeliaisuus onkin piristynyt. Teollisuustuotannon lasku on tasaantunut tai suunta on kääntynyt varovaiseen nousuun Aspon liiketoimintojen päämarkkina-alueilla. Raaka-ainehintojen odotetaan pysyvän korkealla tasolla tai jatkavan nousuaan maltillisesti. Koronaviruspandemia vaikuttaa edelleen vuoden 2022 aikana ja on vaikea arvioida kuinka kauan liiketoimintaa heikentävät liikkumista ja taloudellista toimintaa koskevat rajoitukset ovat voimassa. Itä-Euroopan poliittiset jännitteet ovat vuoden 2022 alussa lisääntyneet ja tilanteen mahdollinen eskaloituminen saat-

taa hankaloittaa Aspon omistamien tytäryhtiöiden liiketoimintaa itämarkkinalla.

OHJEISTUS VUODELLE 2022

Aspo-konsernin vertailukelpoinen liikevoitto pysyy vuoden 2021 tasolla (42,4 Me).

Vertailukelpoiseen liikevoittoon lasketaan seuraavat erät: Liikevoitto +/- myyntivoitot ja -tappiot, liikearvon arvonalentumistappiot sekä muut vertailukelpoisuuteen vaikuttavat erät.

ASPON LIIKETOIMINNT

ESL Shipping

ESL Shipping on Itämeren johtava kuivien irtolasteja kuljettava varustamo. ESL Shippingin kuljetukset perustuvat pääosin pitkäkestoisiin asiakassopimuksiin ja vakiintuneisiin asiakassuhteisiin. Tilikauden päättyessä varustamon tonnisto koostui yhteensä 51 aluksesta kantavuudeltaan 473 000 tonnia kuollutta painoa. Aluksista 24 on kokonaan omistettuja (74 % tonnistosta), kaksi alusta on vähemmistöomistettuja (2 %) ja loput 25 alusta (24 %) ovat aikarahdattuja. ESL Shippingin kilpailuetu perustuu edelläkävijyyteen ja kykyyn varmistaa vastuullisesti teollisuuden ja energiantuotannon tuote- ja raaka-ainekuljetukset ympärivuotisesti vaikeissakin olosuhteissa. Varustamo tarjoaa erityispalveluina suurten valtamerialusten lastauksia ja kevennyksiä merellä.

Varustamon kaikkien laivaluokkien kannattavuus oli tilikaudella vahva. Sopimusliikenteen kuljetuskysyntä jatkui vuoden loppuun

asti erittäin vahvana ja markkinarahdit olivat hyvällä tasolla kaikissa asiakassegmenteissä ja laivaluokissa. Korkea sopimusliikenteen kysyntä rajoitti mahdollisuuksia kohdentaa loppuvuonna kapasiteettia spot-rahtauksiin. Merellä tapahtuvan alusten lastaus- ja purkaustoiminnan kysyntä oli neljännellä neljänneksellä korkealla tasolla, mutta sen kasvua rajoitti toimintaan soveltuvan kapasiteetin puute.

ESL Shippingin liikevaihto nousi tilikaudella merkittävästi koronaviruspandemian alkuvaiheen shokista johtuneeseen heikkoon vertailukauteen nähden ja oli 191,4 miljoonaa euroa (148,4). Liikevoitto nousi ennätyselliseen 26,8 miljoonaan euroon (7,6), ja liikevoittoprosentti oli 14,0 % (5,1).

Vuoden viimeisellä neljänneksellä vahvistettiin varustamolle strategisesti merkittävä pitkäaikainen kuljetusyhteistyösopimus Metsä Groupin kanssa metsäteollisuustuotteiden ja niiden raaka-aineiden laivauksista. Näihin kuljetuksiin erittäin hyvin sopivien, vähäpäästöisten sähköhybridilaivojen uudisrakennusohjelma julkistettiin syyskuussa 2021 ja se on sujunut suunnitellusti. Alusten odotetaan tulevan liikenteeseen vuoden 2023 kolmannelta neljännekseltä alkaen noin kolmen kuukauden välein.

Varustamon toiminnalle keskeistä on vastuullisuuden pitkäjänteinen kehittäminen ja korkean turvallisuustason ylläpitäminen. Joulukuussa julkaistiin ESL Shippingin uudet pitkän tähtäimen vastuullisuustavoitteet, joissa ympäristötyön painopistealueina ovat ilmaan ja mereen joutuvien päästöjen mini-

mointi. Varustamon tavoitteena on puolittaa kuljetussuoritetta kohden syntyvät hiilidioksidipäästöt vuosikymmenen loppuun mennessä.

Koronaviruspandemia vaikutti tilikaudella ESL Shippingin alusten miehistöjen vaihtoihin, huoltoihin ja varaosatoimituksiin puutteellisten lentoyhteyksien ja erilaisten matkustusrajoitusten vuoksi. Miehistöjen ennakkotestaus- ja karanteenijärjestelyillä oli kustannuksia nostava vaikutus. Vuodelle 2021 kertyi yhteensä 229 telakointipäiviä (120). Aikarahdatut pienemmät alukset olivat poissa liikenteestä tavanomaista enemmän johtuen muun muassa pitkittyneistä telakoinneista ja koronavirustartunnoista.

ESL Shippingin näkymät 2022

Kuljetuskysyntä yhtiön päämarkkina-alueella Pohjois-Euroopassa on hyvällä tasolla kaikissa laivaluokissa. Pääosa yhtiön kuljetuskapasiteetin käytöstä on varmistettu Itämerellä ja Pohjois-Euroopassa pitkäaikaisin sopimuksin. Varustamon sopimusasiakaiden kuljetusmääräennusteet ovat korkealla tasolla etenkin vuoden ensimmäisellä puoliskolla. Raaka-aine- ja rahtimarkkinoiden yleinen kehitys vaikuttaa eniten varustamon suurimpien Supramax-alusten tulokseen. Suurten alusten rahtihintatasot ovat edelleen pitkän aikavälin kehitys huomioiden hyvällä tasolla.

Aikarahdattavien alusten hintataso pienemmässä laivaluokassa on noussut merkittävästi vuodelle 2022 ja lisäkapasiteetin saatavuuden arvioidaan vähintään ensimmäisen

vuoden vuosipuoliskon ajan olevan heikko. Asiakassopimusten osin merkittävästikin kohonnut rahtihintataso kompensoi kustannustason nousua.

Koronaviruspandemian aiheuttamat mahdolliset rajoitukset yhteiskuntien, asiakkaiden tuotantolaitosten ja satamien toimintaan saattavat vaikuttaa kysyntään ja varustamon operatiiviseen toimintaan etenkin alkuvuoden aikana. Henkilökunnan terveysturvallisuuden eteen tehtävät ehkäisevät toimenpiteet jatkuvat määrätietoisina, mutta korkea sairastuvuus voi tuoda akuutisti pulaa alusten miehistöistä ja aiheuttaa siten vaikeasti ennakoitavia häiriöitä alusliikenteeseen.

Pohjois-Euroopassa asiakkaiden kiinnostus ympäristöystävällisiä ja mahdollisimman vähähiilisiä merikuljetuksia kohtaan on edelleen voimakkaassa kasvussa. Sen lisäksi, että ESL Shipping investoi uusiin erittäin ympäristöystävällisiin aluksiin, varustamo valmistelee pitkäjänteistä yhteistyötä johtavien energiatoimittajien kanssa tarjotakseen tulevaisuudessa entistä vähähiilisempiä ja jopa kokonaan fossiilittomia merikuljetuksia.

Green Coaster -sähköhybridialusten tilaukseen ja sen optioihin liittyen kartoitetaan sijoittajakiinnostusta kansainvälisessä varustamoliiketoiminnassa yleisesti käytössä olevan alusten omistukseen ja operointiin liittyvän Pooling-mallin puitteissa. Tarkoituksena on vauhdittaa ESL Shippingin liiketoiminnan kasvua ja parantaa kannattavuutta sekä pääoman tuottoa.

Vuoden 2022 aikana telakoidaan kolme suurempaa ja neljä pienempää alusyksikköä yhteensä noin sadan päivän ajaksi. Näiden telakointien jälkeen kaikki ESL Shippingin omistamat alukset on varustettu uusien ympäristömääräysten mukaisilla painolastinkäsittelylaitteilla.

Telko

Telko on johtava muoviraaka-aineiden, teollisuuskemikaalien ja voiteluaineiden asiantuntija ja jakelija. Se toimii arvoketjussa vastuullisena kumppanina yhdistämällä tunnetut kansainväliset päämiehet ja asiakkaat. Kilpailuetuina ovat vahva tekninen tuki, tehokas logistiikka ja paikallinen asiantunteva palvelu niin idässä kuin lännessä. Telko toimii Suomessa, Baltiassa, Skandinaviassa, Puolassa, Romaniassa, Venäjällä, Valko-Venäjällä, Ukrainassa, Kazakstanissa, Uzbekistanissa ja Kiinassa. Telko osallistuu strategiansa mukaan aktiivisesti markkinan konsolidointiin.

Telkon liikevaihto kasvoi vuonna 2021 20 % ja oli 268,8 miljoonaa euroa (224,9). Kasvu oli merkittävää kaikilla liiketoiminta-alueilla: muoviliiketoiminnan liikevaihto kasvoi 19,4 % 146,7 miljoonaan euroon (122,9), kemikaaliliiketoiminnan liikevaihto nousi 12,1 % 83,6 miljoonaan euroon (74,6) ja voiteluaineliiketoiminnan liikevaihto kohosi 40,5 % 38,5 miljoonaan euroon (27,4).

Liikevaihdon voimakas kasvu, nouseva hintakehitys sekä toiminnan tehokkuus nostivat Telkon liikevoiton selkeästi kaikkien aikojen korkeimmalle tasolle. Telkon liike-

voitto kasvoi 62 % ja oli 20,4 miljoonaa euroa (12,6). Liikevoittoprosentti oli 7,6 % (5,6). Telkon Rauman terminaalin käyttöomaisuudesta kirjattiin arvonalentumistappio ja ennallistamisvaraus yhteensä 0,8 miljoonaa euroa. Ilman edellä mainittuja vertailukelpoisuuteen vaikuttavia eriä koko vuoden liikevoitto olisi ollut 21,2 miljoonaa euroa ja liikevoittoprosentti 7,9 %. Osana Aspon uudistettua strategiaa Telkon tavoitetaso liikevoiton osalta korotettiin 8 %:iin (aiemmin 6 %) ja Telkon kasvua kiihdytetään yritysjärjestelyin.

Aspon joulukuussa julkaiseman pörssitiedotteen mukaisesti Kauko on luokiteltu lope-
tetuksi toiminnoksi. Tämän johdosta Kaukon lukuja ei raportoida enää osana Telko-segmentin lukuja. Kaukon luvut on poistettu kaikista Telkon vuoden 2021 toteumaluvuista sekä vertailuluvuista.

Tilikaudella kysyntä oli vahvaa kaikissa Telkon liiketoiminnoissa, mutta vaikea saata-
vuustilanne rajoitti volyymin kehitystä. Hin-
nat pysyivät korkealla tasolla kaikissa liike-
toiminnoissa.

Telkon näkymät 2022

Telkon lähiaikojen näkymät ovat positiivi-
set, joskin niihin liittyy merkittävää epävar-
muutta. Raaka-ainemarkkinoita häiritsevien
saatavuus- ja logistiikkaongelmien odote-
taan jatkuvan ainakin vuoden ensimmäisen
puoliskon aikana. Koronaviruspandemian
aiheuttama poikkeuksellinen epävarmuus
ei ole poistunut. Tämä näkyy ennen kaikkea
haasteina Aasian tuonnissa, mutta myös

edelleen jatkuvina pullonkauloina Euroopan
sisäisissä logistiikkaketjuissa.

Tietyt Telkon asiakasryhmät kärsivät Tel-
kosta riippumattomien raaka-aineiden ja
komponenttien saatavuudesta johtuvista
tuotantovaikeuksista. Tällä on välillistä vai-
kutusta Telkon tarjoamien tuotteiden kysyn-
tään. Energian ja raakaöljyn korkea hinta
pitää osaltaan raaka-aineiden hintatasoa
ylhäällä. Tuotteiden kysynnän odotetaan säi-
lyvän yleisesti hyvällä tasolla. Telkon panos-
tus korkeamman lisäarvon tuotteisiin jatkuu
ja keskimääräisen katetason odotetaan tätä
myötä nousevan. Itä-Euroopan poliittisten
jännitteiden lisääntyminen ja tilanteen mah-
dollinen eskaloituminen saattavat hankaloit-
taa Telkon liiketoimintaa itämarkkinalla.

Telko kertoi strategiansa etenemisestä
Aspon pääomamarkkinapäivässä 1.12.2021.
Toteutetun liiketoiminta- ja johtamismal-
lin muutosten myötä Telko on valmis siirty-
mään strategiassaan voimakkaamman kas-
vun kauteen. Vuodesta 2022 alkaen Telko
pyrkii markkinoita vahvemman orgaanisen
kasvun ohella löytämään yritysostokohteita,
jotka nopeuttavat Telkolle asetettujen stra-
tegisten tavoitteiden saavuttamista.

Leipurin

Leipurin toimii osana elintarvikeketjua hank-
kien raaka-aineita maailmanmarkkinoilta ja
kotimaisilta toimijoilta ja toimittaen niitä asi-
akkaiden tarpeiden mukaisesti tehokkaan
logistiikkaketjunsä avulla. Leipurin toimii kah-
deksassa maassa, jotka on ryhmitelty kol-
meen tulosvastuulliseen alueorganisaatioon:

Suomi, Itä ja Baltia. Leipurin palvelee lei-
pomo-, elintarviketeollisuus- ja food service
-asiakkaita raaka-aineiden lisäksi tukemalla
tuotekehitystä ja uutuustuotteiden reseptiik-
kaa. Raaka-aineiden lisäksi Leipurin tuoteka-
tegorioita ovat erilaiset tarvikkeet ja koneet
samoille asiakassegmenteille. Leipurin raa-
ka-aineita ja koneita toimittavat kumppanit
ovat alansa johtavia kansainvälisiä valmis-
tajiä.

Erillisessä koneliiketoiminnassa Vulganus
Oy valmistaa ja huoltaa elintarviketeollisuu-
den jäädytys- ja pakastusratkaisuja spiraa-
lituotteillaan. Aspo tiedotti joulukuussa, että
Leipuriin kuuluvan Vulganus Oy:n osalta tut-
kitaan strategisia vaihtoehtoja ja tämä toi-
minto on määritelty Aspon ydinliiketoimin-
nan ulkopuoliseksi. Vulganus on luokiteltu
myytävänä olevaksi, mutta sen tulos rapor-
toidaan edelleen osana Leipurin segmenttiä.

Leipurin liikearvosta kirjattiin 4,3 miljoo-
nan euron arvonalentumistappio vuoden
viimeisellä neljänneksellä. Arvonalentumis-
tappiosta food service -liiketoimintaan koh-
distuva osuus oli 3,0 miljoonaa euroa ja kone-
valmistusliiketoimintaan (Vulganus Oy) koh-
distuva osuus oli 1,3 miljoonaa euroa. Food
service -liiketoiminnan näkymät ovat mal-
tillisemmat, ja konevalmistusliiketoiminnan
tuloskehitys on jäänyt tavoitteistaan.

Leipurin vuoden 2021 liikevaihto kas-
voi Suomen ja Baltian johdolla 12 % edel-
lisvuoteen nähden ja oli 113,1 miljoonaa
euroa (101,0) sisältäen Vulganus Oy:n liike-
vaihdon, ja saavuttaen lähes vuoden 2019
tason. Kaikilla markkinoilla on suunnattu raa-

ka-aineiden tuotemixiä vastaamaan asiak-
kaiden muuttuneeseen kysyntätilanteeseen,
ja näin on pystytty toimimaan pandemian
aikana menettämättä merkittävästi liikevaihtoa.
Leipurin raaka-aineiden hinnat nousi-
vat yleisesti, vaikkakin hintojen volatiliiteetti
säilyi korkeana. Teknisten tuotteiden osuus
on jonkin verran pienentynyt ja perusraa-
ka-aineiden suhteellinen myynti on lisääntynyt.
Kuluttajakysyntä on siirtynyt matalam-
man hintatason tuoteryhmiin. Matkustus- ja
kokoontumisrajoitukset vaikeuttavat edel-
leen tuotekehitysprojektien läpivientiä.

Leipurin koko vuoden liiketulos liikearvon
arvonalentumistappio huomioiden oli -2,4
miljoonaa euroa (1,4). Liikevoittoprosentti oli
-2,1 % (1,4). Koko vuoden liikevoitto ilman lii-
kearvon arvonalentumistappiota olisi paran-
tunut 1,9 miljoonaan euroon, ja liikevoitto-
prosentti olisi ollut 1,7 %, kun Leipurin tavoit-
tetaso liikevoitolle on 5 %.

Vulganuksen koko vuoden 2021 liike-
vaihto oli 7,0 miljoonaa euroa (5,3) ja liike-
tappio -0,5 miljoonaa euroa (-0,4). Liikevoit-
toprosentti oli -6,7 % (-7,4).

Leipurin näkymät 2022

Koronaviruspandemiaan liittyvät rajoitukset
vaihtelevat Leipurin toimintamaissa. Mark-
kinoiden sekä Leipurin asiakkaiden tilan-
teen odotetaan normalisoituvan, mikäli
rajoitusten purkaminen kehittyy jatkossa-
kin suotuisasti. Kotimarkkinakysyntä elpyy,
mutta puuttuvan turismin vaikutus kysyn-
tään on negatiivinen erityisesti Baltiassa ja
Suomessa. Kohonneet kuluttajaenergiain-

nat vaikuttavat arvokkaampien tuotteiden kysyntään negatiivisesti ainakin Baltiassa.

Pandemian ja äärimmäisten sääilmiöiden vaikutukset maailmanlaajuisiin toimitusketjuihin korostuvat ja vaikuttavat sekä tiettyjen raaka-aineiden saatavuuteen että yleisesti toimitusaikoihin. Raaka-aineiden hinnat ovat voimakkaassa nousussa. Itämarkkinoiden kohdistetut pakotteet estävät tiettyjen raaka-aineiden maahantuonnin EU-maista, mikä muuttaa raaka-ainemarkkinää paikallisesti. Lisäksi poliittisten jännitteiden lisääntyminen ja tilanteen mahdollinen eskaloituminen saattavat hankaloittaa Leipurin liiketoimintaa itämarkkinalla.

Maksuhäiriöiden ja saatavien hallinta on onnistunut hyvin toistaiseksi. Pandemian pitkittyminen lisää riskiä sekä maksuhäiriöille, että konkursselle asiakas- ja toimittajakentässä.

Vuonna 2021 käynnistetty tulosjohtamisen ohjelma kehittää tiedolla johtamisen kyvykkyyttä ja auttaa parantamaan kaupallista suoritusta. Keskeisenä työkaluna on konserninlaajuinen kategoriajohtaminen, jotta tehokasta toimitusketjua ja logistiikkaa voidaan käyttää mahdollisimman tuloksellisella tavalla. Johtamismalliin liittyvä sujuvoittaminen paransi tuloskehitystä jo vuoden 2021 aikana.

Vulganuksen tilauskanta vuodelle 2022 on vahvistunut erinomaiselle tasolle.

RAKENNEJÄRJESTELYT

Telko osti virolaisen Mentum AS:n osakekannan ja kauppa saatettiin päätökseen 31.12.2021. Mentum AS on Castrolin strateginen jakelijakumppani, joka toimii Baltiassa korkealuokkaisten voiteluaineiden jakelijana autotuotteiden, teollisuuden ja marine-liiketoiminnoissa. Kauppa tulee kasvattamaan Telkon vuotuista liikevaihtoa noin 10 miljoonaa euroa.

Tilikaudella 2021 AtoBatC Holding AB fuusioitiin sen sisaryrityksen AtoBatC Shipping AB:n kanssa, ja ILS Nordic AB ja Autolubes Nordic AB fuusioitiin niiden sisaryrityksen Telko Sweden AB:n kanssa. Lisäksi ESL Shipping segmenttiin kuulunut yhtiö Portugalissa Bomanship Europe Unipessoal Lda lopetettiin, ja uudet yhtiöt Atobac Shipping Cyprus Ltd perustettiin Kyprokselle ja ESL Shipping Russia LLC Venäjälle.

INVESTOINNIT

Vuonna 2021 Aspo-konsernin investoinnit olivat yhteensä 15,9 miljoonaa euroa (4,7). Investoinnit koostuivat pääosin ESL Shippingin alusten telakoinneista, joiden yhteydessä alukset muun muassa varustettiin uusien ympäristömääräysten mukaisilla painolastivesien käsittelylaitteilla.

● INVESTOINNIT

M€	2021	2020	2019
Investoinnit aineettomiin ja aineellisiin hyödykkeisiin	15,9	4,7	19,9

HENKILÖSTÖ

Konsernin henkilöstön työsuhde-etuuksista aiheutuneet kulut vuonna 2021 olivat 50,7 miljoonaa euroa (42,3). Aspo-konsernin henkilöstömäärä vuoden lopussa sisältää myös Kauko-liiketoimintasegmentin henkilöstömäärän 22 (22). Tilikauden palkat ja palkkiot ovat vuosien 2021 ja 2020 osalta oikaistu jatkuvien toimintojen palkoiksi ja palkkioiksi, eivätkä ne sisällä Kauko-liiketoimintasegmentin osuutta. Tarkempia tietoja henkilöstöstä kerrotaan Aspon vastuullisuusraportissa.

● HENKILÖSTÖ

	2021	2020	2019
Henkilöstömäärä 31.12.	950	896	931
Henkilöstö keskimäärin	918	903	944
Tilikauden palkat ja palkkiot, M€	42,5	36,2	38,5

Palkitseminen

Aspon hallitus päätti 11.2.2021 jatkaa konsernin avainhenkilöiden kannustin- ja sijoittamisjärjestelmää ja perustaa uuden osakepohjaisen kannustinjärjestelmän 2021–2023. Järjestelmän tarkoituksena on yhdistää omistajien ja avainhenkilöiden tavoitteet yhtiön arvon nostamiseksi pitkällä aikavälillä sekä sitouttaa avainhenkilöt yhtiöön ja tarjota heille kilpailukykyinen yhtiön osakkeiden ansaintaan ja kertymiseen perustuva palkkiojärjestelmä.

Osakepalkkiojärjestelmän 2021–2023 perusteella ansaittava palkkio perustuu konsernin osakekohtaiseen tulokseen (EPS) tilikaudella 2021. Palkkiona maksettava osake ei saa luovuttaa rajoitusjakson aikana, joka päättyy 31.12.2023. Osallistumisen ja palkkion saamisen edellytyksenä on, että järjestelmään osallistuva henkilö kohdentaa vapaasti siirrettävissä olevia hallussaan pitämiään yhtiön osakkeita järjestelmään tai hankkii yhtiön osakkeita hallituksen päättämään määrään asti.

Osakepalkkiojärjestelmän kohderyhmään kuuluu noin 20 henkilöä mukaan lukien johtoryhmän jäsenet. Järjestelmän perusteella maksettavat palkkiot vastaavat yhteensä enintään 204 000 Aspo Oyj:n osakkeen arvoa sisältäen myös rahana maksettavan osuuden. Osakepalkkiojärjestelmä alkoi keräyttää kuluja toiselta neljännekseltä alkaen.

Osakepalkkiojärjestelmän ansaintakriteerinä ollut EPS-tavoite täyttyi täysin tilikaudella 2021. Osakepalkkiojärjestelmän perusteella tullaan luovuttamaan yhteensä 67 100 kappaletta yhtiön omia osakkeita ja

enintään osakkeiden arvoa vastaava määrä rahaa verojen maksamiseen.

TUTKIMUS- JA KEHITYSTOIMINTA

Aspo-konsernin tutkimus- ja kehitystoiminta kohdistuu toimialojen luonteen mukaisesti pääosin toiminnan, menetelmien ja tuotteiden kehittämiseen osana asiakaskohtaista liiketoimintaa, mistä johtuen kehityspanokset sisältyvät erittelemättöminä liiketoiminnan muihin kuluihin.

YRITYSVASTUU

Aspon liiketoimintojen tavoitteena on olla vastuullisuuden edelläkävijöitä omilla aloillaan. Vastuullisuus ohjaa olennaisena osana uusien sijoituskohteiden kartoitusprosessiamme ja johtamisjärjestelmäämme. Vuoden 2021 aikana Aspossa vietiin läpi laajamittainen tavoiteasetantaprosessi, joka toteutettiin kaikissa liiketoiminoissa. Prosessiin sisältyivät olennaisuusanalyysit, sidosryhmähaastattelut sekä jokaisen yhtiön oman toimialan benchmark-analyysi.

Aspon liiketoiminoille on määritelty keskeiset vastuullisuusteemat:

- Liiketoimintamme kasvattaminen ja samalla sen ympäristökuormituksen alentaminen
- Aspo-kokemuksen parantaminen arvoketjumme ihmisille
- Hyvän hallintotavan käytäntöjen edistämien kaikilla tasoilla

Valittujen teemojen ja vastuullisuus-voimustemme tueksi Aspo on määritellyt konsernin ja liiketoimintojen olennaisille

osa-alueille uudet ESG-tavoitteet, jotka esitellään tarkemmin Aspo vastuullisuusraportissa. Vuonna 2022 tulemme laatimaan Aspolle erillisen vastuullisuusohjelman ja kehittämään vastuullisuusdatan keräämistä liiketoiminoissamme.

Aspon eri liiketoiminoilla on osin hyvin erilaiset painopistealueet vastuullisuustyössä. ESL Shipping on aktiivisesti pienentänyt ympäristöjalanjälkeään minimoimalla laivastonsa päästöjä ja energiankulutusta. Leipurin toiminnan keskiössä on tuoteturvallisuus ja jätteen sekä hävikin vähentäminen. Tuoteturvallisuus on ensiarvoisen tärkeää myös linkkinä teollisuuden asiakkaiden ja kansainvälisten raaka-ainevalmistajien välillä toimivan Telkon liiketoiminnassa. Aspon eettiset ohjeet luovat kuitenkin yhteiset pelisäännöt vastuulliselle liiketoiminnalle konsernin kaikissa tytäryhtiöissä.

Aspo on vuodesta 2018 alkaen ollut YK:n Global Compact -aloitteen jäsen, ja konsernin toimintaa ohjaavat YK:n määrittelemät kymmenen ihmisoikeuksia, työelämän oikeuksia, ympäristöä ja korruption vastaisuutta koskevaa periaatetta. Aspo raportoi vuosittain edistymisestään Global Compact -periaatteiden toteuttamisessa osana tätä Suomen Kirjanpitolaian ja EU 2014/95EU-direktiivin vaatimusten mukaista selvitystä muista kuin taloudellisista tiedoista. Aspon hallitus hyväksyy ja allekirjoittaa nämä tiedot vuosittain tilinpäätöksen hyväksymisen yhteydessä. Vuonna 2019 Aspo liittyi myös yritysvastuuverkosto FIBSin jäseneksi.

Vastuullisuustavoitteiden asetantaprosessiin lisäksi Aspo aloitti vuoden 2021 aikana selvitystyön EU:n kestävän rahoituk-

sen luokittelujärjestelmän (EU-taksonomian) vaikutuksista konsernin liiketoimintoihin sekä raportointikäytäntöihin.

RISKIT JA RISKIENHALLINTA

Yritysten on hyväksyttävä tietty riskitaso, johon liiketoiminnan tavoitteet suhteutetaan. Myös Aspossa on normaaliin toimintaan ja liiketoimintokohtaisiin toimintoihin liittyviä erilaisia riskejä.

Riskiennhallinnan päämääränä on edistää konsernin tavoitteiden saavuttamista. Riskienhallinnan avulla pyritään etukäteen tunnistamaan ja hallitsemaan potentiaalisia ongelmia sekä tunnistamaan ja hyödyntämään liiketoimintamahdollisuuksia.

Riskiennhallinta tukee Aspon strategian kehittämistä ja täytäntöönpanoa.

Riskiennhallinnan päämääränä Aspossa on:

- Tehokas riskienhallinnan ohjausmalli sekä siihen liittyvät prosessit ovat integroituna Aspon liiketoiminnan johtamiseen.
- Johdolla on käytössään laadukasta ja ajantasaista tietoa liiketoimintaan liittyvistä riskeistä ja niiden hallintatoimenpiteistä päätöksenteon tukena.
- Riskien ja yllättävien tapahtumien toteutumisen todennäköisyyttä sekä vaikutuksia taloudelle ja maineelle pystytään tehokkaasti pienentämään.
- Riskienhallintatoimenpiteet ja valitut kontrollitoimenpiteet perustuvat Aspon riskinottohalukkuuteen ja riskinkantokykyyn.
- Yhteistyö riskienhallinnassa on tehokasta Aspon eri toimintojen välillä

Aspossa on strategisia, operatiivisia, vahinko- ja rahoitusriskejä. Strategisia riskejä ovat riskit joilla on liiketoimintoihin pitkävaikutteisia vaikutuksia, ja niitä ovat mm. liiketoimintaympäristöön liittyvät riskit, markkinariskit sekä poliittiset/lainsäädännölliset riskit. Operatiivisten riskien hallinnoiminen on liiketoimintojen päivittäistä työtä, ja niitä ovat mm. vastapuoliriskit, raaka-aineiden hintariskit ja poikkeamiin liittyvät riskit. Vahinkoriskejä hallinnoidaan vakuutuksilla ja toimintaohjeilla.

Maailmassa on useita geopolittisia riskiksettymiä, joiden kehittymisen ennustaminen on vaikeaa mutta joilla voi olla vaikutuksia Aspon liiketoimintoihin. Muutokset näillä alueilla voivat olla nopeita ja ennakoimattomia ja siksi niiden mahdollisia vaikutuksia tai mittakaavaa Aspon liiketoimintoihin on vaikea ennustaa. Kansainvälisesti on asetettu pakotteita, joilla voi olla suoria tai epäsuoria vaikutuksia myös Aspon liiketoiminnoille. Eri maat ovat lisäksi asettaneet toistensa tuotteille tuontitulleja tai muita kaupan rajoitteita, mutta toistaiseksi niillä ei ole ollut suoraa vaikutusta Aspon liiketoimintaan. Geopolittiset jännitteet voivat eskaloitua ja aiheuttaa suoraa haittaa liiketoiminnalle, maksuliikenteelle ja pahimmassa tapauksessa keskeyttää liiketoiminnan harjoittamisen kriisialueella. Kriisi voi johtaa myös inhimillisiin, taloudellisiin ja rahamääräisiin menetyksiin. Mahdolliset pakotteet vastapakotteineen voivat aiheuttaa liiketoiminnan vaikeutumista ja taloudellisia menetyksiä.

Taloudellisen aktiviteetin kasvu on aiheuttanut monien raaka-aineiden, komponenttien ja logistiikan hintojen nopean nousun,

sekä lisännyt epävarmuutta logistiikan toimivuudessa tietyissä markkinatilanteissa. Aspo saattaa hyötyä hintojen noususta tilapäisesti, mutta samalla myös ostettavien raaka-aineiden tai vuokratapasiteetin kuten vuokra-alusten hinnat nousevat. Riskejä kasvattavat myös varaosien, komponenttien ja raaka-aineiden toimitusaikojen pidentymiset ja mahdolliset nopeat hintamuutokset eri markkinatilanteissa. Kasvava inflaatio ja nouseva korkotaso voivat hidastaa yleistä talouskasvua, ja heikentää Aspon liiketoimintojen kysyntänäkymiä.

Uudistetun strategiansa mukaisesti Aspo pyrkii yritysostoilla kasvattamaan tasaista tuloksentekeytykseen. Strategia voi johtaa väliaikaiseen tase- ja pääomarakenteen heikkenemiseen tilanteissa, joissa liiketoiminta- ja yrityskaupat vaativat taloudellisia panostuksia ja siten voivat heikentää vakavaraisuutta.

Koronaviruspandemia vaikuttaa edelleen liiketoimintoihin. Koronaviruksen muuntuminen ja nopea leviäminen uudelleen voi johtaa erilaisiin keskeytyksiin ja taloudellisiin menetyksiin.

Konsernin vahinkoriskien määrää ja todennäköisyyttä arvioidaan säännöllisesti. Vahinkovakuutukset kilpailutetaan ja vakuutusmäärät päivitetään myös säännöllisesti. Vakuutusmäärät ovat Aspon toiminnan laajuuteen nähden riittävät, mutta vakuutusyhtiöt voivat rajoittaa vakuutusten voimassaoloa eri syistä lisääntyneiden riskien seurauksena.

Tämän toimintakertomuksen tulevaisuutta koskevat arviot perustuvat tämänhetkiseen tilanteeseen, joten ne sisältävät

riskejä ja muita epävarmuustekijöitä, joiden vuoksi tulokset saattavat poiketa esitetystä arvioista.

Rahoitusriskit

Aspo-konsernin rahoitus ja siihen liittyvien riskien hallinta hoidetaan keskitetysti emoyhtiössä hallituksen hyväksymän rahoituspolitiikan mukaisesti.

- Jälleenrahoitusriskiä hallitaan hajauttamalla korollinen velka vastapuolen, rahoitusmuodon ja maturiteetin osalta.
- Likviditeettiriskiä hallitaan varmistamalla konsernin riittävät rahavarat yhdessä sitovien valmiusluottolimiittien ja muiden rahoitusreservien kanssa.
- Korkotason muutoksilta suojaudutaan sitomalla korolliset velat osittain vaihtuvakorkoisiin ja osittain kiinteäkorkoisiin lainoihin. Lisäksi korkoriskeiltä suojautumiseen käytetään tarvittaessa kohdennetusti korkojohdannaisia.
- Luottoriskeiltä suojaudutaan käyttämällä tapauskohtaisesti ennakkomaksuihin ja pankkitakauksiin perustuvia maksuehtoja. Asiakkaiden syvällinen tunteminen on olennainen osa luottoriskien hallintaa.
- Valuuttakurssiriskiä hallitaan ensisijaisesti liiketoimintalähtöisesti vaikuttamalla asiakas- ja päämiessopimuksiin sekä toissijaisesti tarvittaessa valuuttajohdannaisilla.

Yksityiskohtaisempi selvitys rahoitusriskeistä on konsernitalinpäätöksen liitetiedossa 5.1.

Sisäinen valvonta ja riskienhallinta

Aspon tarkastusvaliokunnan yhtenä tehtävänä on yhtiön sisäisen valvonnan, sisäisen tarkastuksen ja riskienhallintajärjestelmien tehokkuuden seuranta. Tarkastusvaliokunta seuraa riskienhallintaprosessia ja ohjeistaa tarvittavia toimenpiteitä erityisesti strategisten riskien ehkäisemiseksi. Hallituksen hyväksymien sisäisen valvonnan periaatteiden mukaisesti riskienhallinta on osa Aspon sisäistä valvontaa ja sen tehtävänä on varmistaa konsernin strategian toteutumista, taloudellisen tuloksen kehittymistä, omistaja-arvoa, osingonmaksukykyä ja liiketoiminnan jatkuvuutta. Vastuu riskienhallinnasta on toimialojen liiketoimintajohtajilla. Johto vastaa riittävien toimenpiteiden määrittämisestä, toteuttamisesta sekä toimenpiteiden toteutumisen seurannasta osana päivittäistä toiminnan ohjausta. Riskienhallinnasta vastaa Aspon lakiasiaintoimintajohtaja, joka raportoi konsernin toimitusjohtajalle.

OIKEUDENKÄYNNIT

Aspo-konsernin yhtiöitä on osapuolina joissakin normaaliin liiketoimintaan liittyvissä oikeudenkäynneissä ja riita-asioissa, joissa ei vuoden 2021 aikana tapahtunut merkittäviä muutoksia. Aspo uskoo tällä hetkellä käytössä olevan tiedon perusteella ja ottaen huomioon olemassa olevan vakuutusturvan ja tehdyt varaukset, ettei näillä ole olennaisia haitallista vaikutusta konsernin taloudelliseen asemaan.

JOHTO JA TILINTARKASTAJAT

Hallituksen jäseniksi valittiin uudelleen Mammu Kaario, Mikael Laine, Salla Pöyry, Tatu Vehmas ja Heikki Westerlund sekä uudeksi jäseneksi Patricia Allam. Varsinaisen yhtiökokouksen jälkeen pitämässään järjestäytymiskokouksessa hallitus valitsi puheenjohtajaksi Heikki Westerlundin ja varapuheenjohtajaksi Mammu Kaarion. Lisäksi hallitus valitsi palkitsemisvaliokunnan puheenjohtajaksi Heikki Westerlundin ja jäseniksi Salla Pöyryn ja Tatu Vehmoksen sekä tarkastusvaliokunnan puheenjohtajaksi Mammu Kaarion ja jäseniksi Patricia Allamin, Mikael Laineen ja Tatu Vehmoksen.

Hallituksella oli vuoden 2021 aikana 15 kokousta. Kokouksiin osallistumisprosentti oli 98.

Yhtiön toimitusjohtajana on toiminut DI, KTM Rolf Jansson 16.8.2021 alkaen. eMBA Aki Ojanen toimi yhtiön toimitusjohtajana 15.8.2021 asti.

Aspon kehitysjohtajana (Vice President, Corporate Development) aloitti 1.9.2021 DI Mikko Heikkilä. Heikkilä raportoi Aspo-konsernin toimitusjohtaja Rolf Janssonille ja kuuluu konsernin johtoryhmään.

Yhtiön tilintarkastajana on toiminut tilintarkastusyhteisö Deloitte Oy. Päävastuullisena tilintarkastajana on toiminut KHT Jukka Vattulainen. Tilintarkastajalle maksetaan palkkio hyväksytyyn laskun mukaan.

HALLITUKSEN VALTUUTUKSET

Hallituksen valtuuttaminen päättämään omien osakkeiden hankkimisesta

Varsinainen yhtiökokous 8.4.2021 valtuutti hallituksen päättämään enintään 500 000 oman osakkeen hankkimisesta yhtiön vapaalla omalla pääomalla, mikä vastaa noin 1,6 % yhtiön kaikista osakkeista. Valtuutus käsittää myös oikeuden ottaa omia osakkeita pantiksi. Valtuutus on voimassa vuoden 2022 varsinaiseen yhtiökokoukseen saakka, kuitenkin enintään 18 kuukautta varsinaisen yhtiökokouksen päätöksestä lukien. Valtuutusta ei käytetty tilikaudella 2021.

Hallituksen valtuuttaminen päättämään osakeannista, jossa luovutetaan yhtiön hallussa olevia omia osakkeita

Varsinainen yhtiökokous 8.4.2021 valtuutti hallituksen päättämään yhdessä tai useammassa erässä osakeannista, joka toteutetaan luovuttamalla yhtiön hallussa olevia omia osakkeita. Valtuutuksen perusteella luovutettavien osakkeiden määrä on yhteensä enintään 900 000 osaketta. Valtuutus on voimassa vuoden 2022 varsinaiseen yhtiökokoukseen saakka, kuitenkin enintään 18 kuukautta varsinaisen yhtiökokouksen päätöksestä lukien. Valtuutusta ei käytetty tilikaudella 2021.

Hallituksen valtuuttaminen päättämään uusien osakkeiden osakeannista

Varsinainen yhtiökokous 8.4.2021 valtuutti hallituksen päättämään maksullisesta osakeannista. Valtuutus sisältää hallituksen

oikeuden päättää kaikista muista osakeannin ehdoista ja se sisältää siten myös oikeuden päättää suunnatusta osakeannista, osakeanomistajien merkintätuoikeudesta poiketen, jos siihen on yhtiön kannalta painava taloudellinen syy. Osakeannissa liikkeeseen laskettavien uusien osakkeiden yhteenlaskettu lukumäärä voi olla enintään 1 500 000 osaketta. Valtuutus on voimassa vuoden 2022 varsinaiseen yhtiökokoukseen saakka, kuitenkin enintään 18 kuukautta varsinaisen yhtiökokouksen päätöksestä lukien. Valtuutusta ei käytetty tilikaudella 2021.

OSAKKEET JA OSAKEANOMISTAJAT

Osakkeet ja osingonmaksu

Aspo Oyj:n rekisteröity osakepääoma 31.12.2021 oli 17 691 729,57 euroa ja osakkeiden kokonaismäärä 31 419 779, joista yhtiön hallussa oli 161 650 osaketta eli 0,5 % osakepääomasta.

Aspo jakoi vuonna 2021 osinkoa 0,35 euroa osakkeelta. Osinko maksettiin kahdessa erässä. Ensimmäisen erän, 0,18 euroa/osake, maksupäivä oli 19.4.2021 ja toisen erän, 0,17 euroa/osake, oli 5.11.2021. Aspo Oyj:llä on yksi osakesarja. Kukin osake oikeuttaa yhteen ääneen yhtiökokouksessa. Aspon osake noteerataan Nasdaq Helsinki Oy:n keski suurten yritysten ryhmän toimialaluokassa perusteellisuus.

Aspo Oyj:n osakkeiden vaihto Nasdaq Helsingissä oli tammi-joulukuussa 2021 yhteensä 4 068 195 osaketta ja 41,0 miljoonaa euroa, eli 12,9 % osakekannasta vaihtoi omistajaa. Katsauskauden ylin kurs-

sinoteeraus oli 13,50 euroa ja alin 8,28 euroa. Keskikurssi oli 10,08 euroa ja katsauskauden päätöskurssi 11,36 euroa. Katsauskauden päättyessä osakekannan markkina-arvo omat osakkeet vähennettynä oli 355,1 miljoonaa euroa.

Osakkeenomistajat

Aspon osakkeet kuuluvat Euroclear Finland Oy:n ylläpitämään arvo-osuusjärjestelmään. Yhtiöllä oli katsauskauden päättyessä yhteensä 11 659 osakkeenomistajaa. Hallintarekisterissä ja ulkomaisessa omistuksessa oli 1 397 979 osaketta eli 4,45 % osakekannasta.

Luettelo Aspon suurimmista osakkeenomistajista on nähtävillä kuukausittain päivitettyinä Aspon verkkosivuilla.

Hallituksen ja konsernin johtoryhmän osakkeenomistus

Aspo Oyj:n hallituksen jäsenet määräysvaltayhteisöineen omistivat 31.12.2021 yhteensä 7 096 519 Aspon osaketta, joka oli 22,58 prosenttia yhtiön osake- ja äänimäärästä.

Aspo Oyj:n toimitusjohtaja ja konsernin johtoryhmän muut jäsenet omistivat 31.12.2021 yhteensä 187 446 osaketta, joka oli 0,58 prosenttia yhtiön osake- ja äänimäärästä.

● SUURIMMAT OSAKKEENOMISTAJAT 31.12.2021

	Osakkeita kpl	Osuus osak- keista ja äänistä, %
Havsudden Oy Ab	3 262 941	10,38
AEV Capital Holding Oy	3 213 535	10,23
Keskinäinen työeläkevakuutusyhtiö Varma	1 423 076	4,53
Vehmas Tapio	1 275 827	4,06
Keskinäinen Eläkevakuutusyhtiö Ilmarinen	875 226	2,79
Nyberg Gustav	851 524	2,71
Sijoitusrahasto Nordea Nordic Small Cap	726 040	2,31
Procurator-Holding Oy	514 882	1,64
Mandatum Henkivakuutusosakeyhtiö	422 796	1,35
AC Invest Oy	360 000	1,15
10 suurinta omistajaa yhteensä	12 925 847	41,14

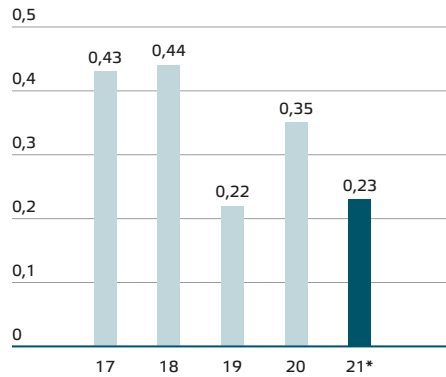
● OSAKKEENOMISTUKSEN JAKAUMA 31.12.2021 OSAKKEIDEN MÄÄRÄN MUKAAN

Osakkeita kpl	Omistajien lukumäärä	Osuus omistajista %	Osake- määrä kpl	Osuus osake- kannasta %
1-100	2 840	24,36	149 774	0,48
101-500	4 377	37,55	1 204 744	3,83
501-1 000	1 812	15,54	1 384 788	4,41
1 001-5 000	2 108	18,08	4 526 595	14,41
5 001-10 000	295	2,53	2 108 416	6,71
10 001-50 000	180	1,54	3 562 645	11,34
50 001-100 000	15	0,13	1 077 914	3,43
100 001-500 000	22	0,19	4 568 324	14,54
500 001-	9	0,08	12 832 115	40,84
Yhteistilillä yhteensä			4 464	0,01
Yhteensä	11 658	100,00	31 419 779	100,00

● OSAKKEENOMISTUKSEN JAKAUMA 31.12.2021 OMISTAJARYHMITÄIN

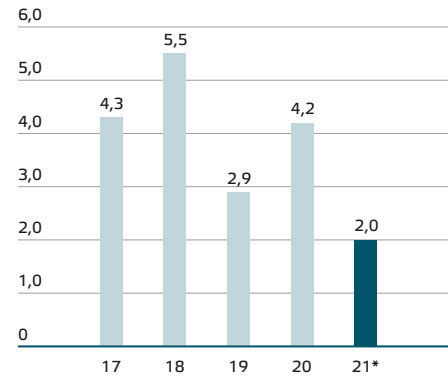
	Omistuksia %	Osakkeita %
1. Kotitaloudet	94,8	50,8
2. Yritykset	3,7	27,9
3. Rahoitus- ja vakuutuslaitokset	0,2	9,0
4. Voittoa tavoittelemattomat yhteisöt	0,8	3,4
5. Julkisyhteisöt	0,1	7,6
6. Ulkomaat	0,4	1,4
Yhteensä	100,0	100,0

● OSAKEKOHTAINEN OSINKO, €



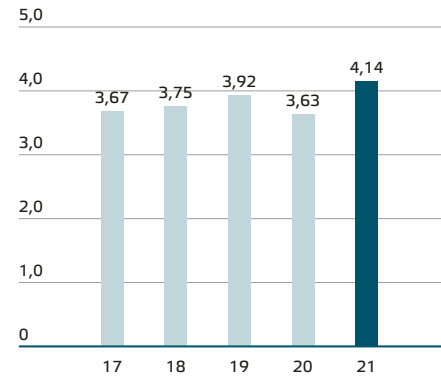
* Hallituksen ehdotus varsinaiselle yhtiökokoukselle

● EFEKTIIVINEN OSINKOTUOTTO, %

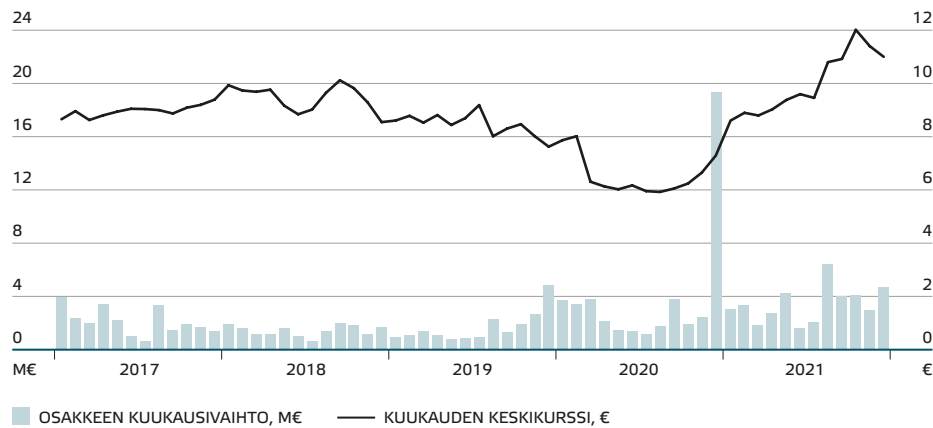


* Hallituksen ehdotus varsinaiselle yhtiökokoukselle

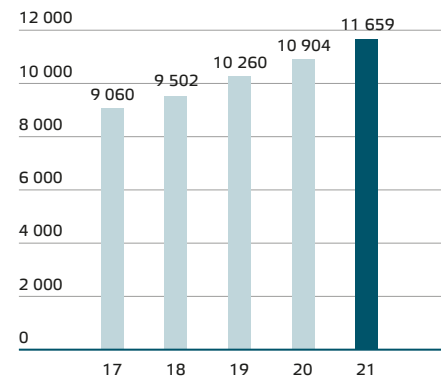
● OSAKEKOHTAINEN OMA PÄÄOMA, €



● OSAKKEEN VAIHTO JA KESKIKURSSI



● OSAKKEENOMISTAJIEN LUKUMÄÄRÄ



● OSAKEKOHTAISET TUNNUSLUVUT

	2021	2020	2019	2018	2017
Osakekohtainen oma pääoma, €	4,14	3,63	3,92	3,75	3,67
Osakekohtainen osinko, € (2021 hallituksen ehdotus)	0,23	0,35	0,22	0,44	0,43
Osinko / tulos, %	30,1	91,0	46,4	106,7	76,3
Efektiivinen osinkotuotto, %	2,0	4,2	2,9	5,5	4,3
Hinta / voittosuhte (P/E)	14,9	21,8	16,1	19,1	17,7
Osakkeen kurssikehitys, €					
keskikurssi	10,08	6,80	8,20	9,51	8,91
alin kurssi	8,28	5,50	7,52	7,90	8,20
ylin kurssi	13,50	8,56	9,42	10,80	10,00
tilikauden päätöskurssi	11,36	8,40	7,62	7,96	10,00
Osakemäärän markkina-arvo 31.12., M€	355,1	262,6	237,2	247,7	306,1
Osakkeiden vaihto, 1 000 kpl	4 068	6 798	2 454	1 809	2 851
Osakkeiden vaihto, M€	41,0	46,3	20,1	17,2	25,4
Osakkeiden vaihto / osakemäärä, %	12,9	21,6	7,8	5,8	9,2
Tilinpäätöspäivän osakemäärä, 1 000 kpl	31 420	31 420	31 420	31 420	30 976
omat osakkeet	162	162	297	304	370
ulkona olevat	31 258	31 258	31 123	31 115	30 605
Keskimääräinen osakemäärä (ulkona olevat), 1 000 kpl	31 258	31 191	31 121	30 809	30 599

● TUNNUSLUKUJEN LASKENTAPERIAATTEET

Aspo Oyj noudattaa Euroopan arvopaperimarkkinaviranomaisen, European Securities and Market Authority (ESMA), vaihtoehtoisista tunnusluvuista antamaa ohjeistusta. Yhtiö julkaisee IFRS-tunnuslukujen ohella tiettyjä yleisesti käytettyjä muita tunnuslukuja (vaihtoehtoiset tunnusluvut), jotka ovat pääosin johdettavissa konsernin laajasta tuloslaskelmasta ja

taseesta. Johdon näkemyksen mukaan vaihtoehtoiset tunnusluvut selventävät ja täydentävät konsernin laajan tuloslaskelman ja taseen sekä IFRS-tunnuslukujen antamaa kuvaa Aspon toiminnan tuloksesta ja taloudellisesta asemasta.

$$\text{Oman pääoman tuotto (ROE), \%} = \frac{\text{tilikauden voitto} \times 100}{\text{oma pääoma (tilikauden ja edellisen tilikauden keskiarvo)}}$$

$$\text{Omavaraisuusaste, \%} = \frac{\text{oma pääoma} \times 100}{\text{taseen loppusumma} - \text{saadut ennakot}}$$

$$\text{Nettovelkaantumisaste, \%} = \frac{(\text{korollinen velka} - \text{rahavarat}) \times 100}{\text{oma pääoma}}$$

$$\text{Korollinen velka, €} = \text{lainat ja käytetyt luottolimiitit (korolliset)} + \text{vuokrasopimusvelat}$$

$$\text{Korollinen nettovelka, €} = \text{korollinen velka} - \text{rahavarat}$$

$$\text{Vapaa rahavirta, €} = \text{liiketoiminnan rahavirta} + \text{investointien rahavirta}$$

$$\text{Osakekohtainen tulos (EPS), €} = \frac{\text{tilikauden voitto} - \text{hybridin korko, verovaikutuksella vähennettynä}}{\text{keskimääräinen osakemäärä ilman omia osakkeita}}$$

$$\text{Osakekohtainen oma pääoma, €} = \frac{\text{oma pääoma}}{\text{tilinpäätöspäivän osakemäärä ilman omia osakkeita}}$$

$$\text{Osinko / tulos, \%} = \frac{\text{osakekohtainen osinko} \times 100}{\text{osakekohtainen tulos (EPS)}}$$

$$\text{Efektiivinen osinkotuotto, \%} = \frac{\text{osakekohtainen osinko} \times 100}{\text{tilikauden päätöskurssi}}$$

$$\text{Hinta / voitto-suhde (P/E)} = \frac{\text{tilikauden päätöskurssi}}{\text{osakekohtainen tulos (EPS)}}$$

$$\text{Osakekannan markkina-arvo, €} = \text{tilinpäätöspäivän osakemäärä ilman omia osakkeita} \times \text{tilikauden päätöskurssi}$$

HALLITUKSEN VOITONJAKOESITYS

Aspon tavoitteena on pyrkiä vuosittain kasvavaan osingonmaksuun jättäen kuitenkin tilaa strategisille investoinneille. Aspo on siirtynyt kaksi kertaa vuodessa tapahtuvaan osingonmaksuun vuonna 2017.

Hallitus ehdottaa 6.4.2022 pidettävälle yhtiökokoukselle, että tilikaudelta 2021 jaetaan osinkoa 0,23 euroa osakkeelta (0,35), ja ettei Aspo Oyj:n hallussa oleville omille osakkeille makseta osinkoa. Lisäksi hallitus ehdottaa, että yhtiökokous valtuuttaa hallituksen päättämään enintään 0,22 euron osakekohtaisen osingon jakamisesta myöhemmän ajankohtana. Valtuus olisi voimassa seuraavaan varsinaiseen yhtiökokoukseen asti.

Emoyhtiön jakokelpoiset varat 31.12.2021 ovat 49 607 316,59 euroa, josta tilikauden voitto on 15 919 603,70 euroa. Osinkoon oikeuttavien osakkeiden määrä tilinpäätöstiedotteen julkaisupäivänä on 31 258 129 kappaletta.

Osinko 0,23 euroa/osake maksetaan osakkeenomistajille, jotka ovat täsmäytyspäivänä 8.4.2022 merkitty Euroclear Finland Oy:n pitämään osakasluetteloon. Hallitus ehdottaa osingonmaksupäiväksi 19.4.2022. Hallitus päättää 2.11.2022 pidettäväksi sovitussa kokouksessaan toisesta osingon jaosta, enintään 0,22 euroa/osake, joka maksettaisiin marraskuussa 2022 osakkeenomistajille, jotka ovat täsmäytyspäivänä merkitty Euroclear Finland Oy:n pitämään osakasluetteloon.

Ennen kuin hallitus panee yhtiökokouksen päätöksen täytäntöön, sen on osakeyhtiölain edellyttämällä tavalla arvioitava, onko yhtiön maksukyky ja/tai taloudellinen asema muuttunut yhtiökokouksen päätöksenteon jälkeen niin, että osakeyhtiölain mukaiset osingonjaon edellytykset eivät enää täyty. Osakeyhtiölain mukaisten edellytysten täyttyminen on edellytys yhtiökokouksen päätöksen täytäntöönpanolle.

Tilinpäätöksen ja toimintakertomuksen allekirjoitukset

Helsingissä 16. helmikuuta 2022

Heikki Westerlund
hallituksen puheenjohtaja

Patricia Allam
hallituksen jäsen

Mammu Kaario
hallituksen jäsen

Mikael Laine
hallituksen jäsen

Salla Pöyry
hallituksen jäsen

Tatu Vehmas
hallituksen jäsen

Rolf Jansson
toimitusjohtaja

Tilinpäätös 2021

KONSERNITILINPÄÄTÖS	74	3 Liiketoiminnot ja tuloksellisuus	96	5 Muut liitetiedot	118
Konsernin laaja tuloslaskelma	74	3.1 Liikevaihto	98	5.1 Rahoitusriskit ja rahoitusriskien hallinta	118
Konsernitase	75	3.2 Liiketoiminnan muut tuotot	101	5.2 Lähipiiri	122
Konsernin rahavirtalaskelma	76	3.3 Osakkuusyrietykset	101	5.3 Osakeperusteiset maksut	123
Laskelma konsernin oman pääoman muutoksista	77	3.4 Materiaalit ja palvelut	102	5.4 Ehdolliset velat, varat ja muut sitoumukset	124
Konsernitilinpäätöksen liitetiedot	78	3.5 Liiketoiminnan muut kulut	102	5.5 Tilikauden päättymisen jälkeiset tapahtumat	125
		3.6 Henkilöstökulut ja -määrät	103	5.6 Muutokset IFRS-standardeissa	125
		3.7 Poistot ja arvonalentumiset	104		
1 Aspo kehittää liiketoimintoja pitkäjänteisesti ja vastuullisesti	78	3.8 Rahoitustuotot ja -kulut	105	EMOYHTIÖN TILINPÄÄTÖS	127
1.1 Konsernirakenne	80	3.9 Tuloverot	105	Emoyhtiön tuloslaskelma	127
1.2 Hankitut liiketoiminnot	82			Emoyhtiön tase	128
1.3 Lopetetut toiminnot ja liiketoimintojen myynnit	84	4 Sijoitettu pääoma	106	Emoyhtiön rahoituslaskelma	129
		4.1 Aineelliset hyödykkeet	107	Emoyhtiön tilinpäätöksen liitetiedot	130
		4.2 Aineettomat hyödykkeet	109		
2 Pääomarakenne	86	4.3 Liikearvon ja brändien arvonalentumistestaus	111	Tilintarkastuskertomus	139
2.1 Rahoitusvarat ja -velat	87	4.4 Vaihto-omaisuus	113		
2.2 Rahavarat	88	4.5 Myyntisaamiset ja muut saamiset	114		
2.3 Lainat	89	4.6 Ostovelat ja muut velat	115		
2.4 Maturiteetti	90	4.7 Varaukset	115		
2.5 Vuokrasopimukset	91	4.8 Laskennalliset verot	116		
2.6 Oma pääoma	93				
2.7 Osakekohtainen tulos ja osingonjako	95				

Konsernitilinpäätös

Konsernin laaja tuloslaskelma

1 000 €	Liitetieto	1.1.–31.12.2021	1.1.–31.12.2020
Jatkuvat toiminnot			
Liikevaihto	3.1	573 288	474 282
Liiketoiminnan muut tuotot	3.2	473	505
Osuus pääomaosuusmenetelmällä yhdisteltävien yhteisöjen tuloksista	3.3	-57	-362
Materiaalit ja palvelut	3.4	-349 420	-295 384
Työsuhde-etuuksista aiheutuvat kulut	3.6	-50 684	-42 286
Poistot ja arvonalentumiset	3.7	-20 781	-15 814
Poistot vuokratuista hyödykkeistä	3.7	-13 761	-12 939
Liiketoiminnan muut kulut	3.5	-102 132	-91 286
Liikevoitto		36 926	16 716
Rahoitustuotot	3.8	487	834
Rahoituskulut	3.8	-4 365	-5 330
Rahoitustuotot ja -kulut		-3 878	-4 496
Voitto ennen veroja		33 048	12 220
Tuloverot	3.9	-4 733	-1 396
Jatkuvien toimintojen voitto		28 315	10 824
Tulos lopetetuista toiminnoista (yhtiön osakkeenomistajille kuuluva)	1.3	-3 032	2 600
Tilikauden voitto		25 283	13 424

1 000 €	Liitetieto	1.1.–31.12.2021	1.1.–31.12.2020
Muut laajan tuloksen erät			
Erät, jotka saatetaan myöhemmin siirtää tulosvaikutteisiksi:			
Muuntoerot		2 174	-7 787
Suojauslaskenta			86
Tilikauden muut laajan tuloksen erät verojen jälkeen		2 174	-7 701
Tilikauden laaja tulos		27 457	5 723
Tilikauden tuloksen jakautuminen			
Yhtiön osakkeenomistajille kuuluva tulos		25 283	13 424
Tilikauden laajan tuloksen jakautuminen			
Yhtiön osakkeenomistajille kuuluva laaja tulos		27 457	5 723
Yhtiön osakkeenomistajille kuuluva osakekohtainen tulos, €			
Laimentamaton osakekohtainen tulos			
Jatkuvista toiminnoista	2.7	0,86	0,30
Lopetetuista toiminnoista	2.7	-0,10	0,09
Yhteensä	2.7	0,76	0,39
Laimennusvaikutuksella oikaistu osakekohtainen tulos			
Jatkuvista toiminnoista	2.7	0,86	0,30
Lopetetuista toiminnoista	2.7	-0,10	0,09
Yhteensä	2.7	0,76	0,39

Konsernitase

VARAT

1 000 €	Liitetieto	31.12.2021	31.12.2020
Pitkäaikaiset varat			
Aineettomat hyödykkeet	4.2	45 845	55 282
Aineelliset hyödykkeet	4.1	168 886	169 070
Vuokratut hyödykkeet	2.5	20 748	20 124
Osuudet pääomaosuusmenetelmällä yhdisteltävissä yhteisöissä	3.3	701	972
Muut rahoitusvarat		321	328
Laskennalliset verosaamiset	4.8	645	441
Pitkäaikaiset varat yhteensä		237 146	246 217
Lyhytaikaiset varat			
Vaihto-omaisuus	4.4	68 626	42 370
Myyntisaamiset ja muut saamiset	4.5	74 035	62 528
Kauden verotettavaan tuloon perustuvat verosaamiset		433	682
Rahavarat	2.2	17 697	32 303
		160 791	137 883
Myyttävänä oleviksi luokitellut omaisuuserät		8 373	
Lyhytaikaiset varat yhteensä		169 164	137 883
Varat yhteensä		406 310	384 100

OMA PÄÄOMA JA VELAT

1 000 €	Liitetieto	31.12.2021	31.12.2020
Osakkeenomistajille kuuluva oma pääoma			
Osakepääoma	2.6	17 692	17 692
Ylikurssirahasto	2.6	4 351	4 351
Muut rahastot		16 474	16 475
Hybridi-instrumentti	2.6	20 000	20 000
Muuntoerot		-24 786	-26 961
Kertyneet voittovarot		95 658	81 940
Oma pääoma yhteensä		129 389	113 497
Pitkäaikaiset velat			
Laskennalliset verovelat	4.8	5 241	4 319
Varaukset	4.7	586	112
Lainat ja käytetyt luottolimitit	2.3	142 381	149 137
Vuokrasopimusvelat	2.5	6 869	7 198
Muut velat		59	39
Pitkäaikaiset velat yhteensä		155 136	160 805
Lyhytaikaiset velat			
Varaukset	4.7	77	59
Lainat ja käytetyt luottolimitit	2.3	21 465	32 500
Vuokrasopimusvelat	2.5	14 411	13 385
Ostovelat ja muut velat	4.6	78 077	63 280
Kauden verotettavaan tuloon perustuvat verovelat		985	574
		115 015	109 798
Myyttävänä oleviksi luokiteltuihin omaisuuseriin liittyvät velat		6 770	
Lyhytaikaiset velat yhteensä		121 785	109 798
Velat yhteensä		276 921	270 603
Oma pääoma ja velat yhteensä		406 310	384 100

Konsernin rahavirtalaskelma

1 000 €	Liitetieto	1.1.–31.12.2021	1.1.–31.12.2020
Liiketoiminnan rahavirta			
Liikevoitto jatkuvista toiminnoista		36 926	16 716
Liikevoitto lopetetuista toiminnoista	1.3	-3 016	2 630
Liikevoitto yhteensä		33 910	19 346
Oikaisut liikevoittoon:			
Poistot ja arvonalentumiset	3.7	38 134	29 096
Aineellisten käyttöomaisuushyödykkeiden myyntivoitot (-) ja -tappiot (+)		-205	-148
Osuus pääomaosuusmenetelmällä yhdisteltävien yhteisöjen tuloksista	3.3	57	362
Osakepalkitseminen		1 126	-484
Varausten lisäys (+) / vähennys (-)	4.7	655	-69
Liiketoiminnan realisoitumattomat kurssivoitot ja -tappiot		-164	435
Käyttöpääoman muutos:			
Vaihto-omaisuuden lisäys (-) / vähennys (+)		-23 886	9 938
Myyntisaamisten ja muiden saamisten lisäys (-) / vähennys (+)		-13 294	8 845
Ostovelkojen ja muiden velkojen lisäys (+) / vähennys (-)		15 178	4 188
Maksetut korot		-4 395	-4 436
Saadut korot		357	661
Maksetut tuloverot		-3 475	-2 769
Liiketoiminnan rahavirta		43 998	64 965

1 000 €	Liitetieto	1.1.–31.12.2021	1.1.–31.12.2020
Investointien rahavirta			
Investoinnit aineettomiin ja aineellisiin hyödykkeisiin	4.1	-16 887	-7 197
Investointituet	4.1	1 009	2 542
Aineellisten hyödykkeiden luovutustulot		225	229
Hankitut liiketoiminnot vähennettynä hankintahetken rahavaroilla	1.2	-1 067	-4 672
Saadut osingot		216	105
Investointien rahavirta		-16 504	-8 993
Rahoituksen rahavirta			
Lainojen nostot		37 007	768
Lainojen takaisinmaksut		-47 513	-8 847
Yritystodistusten liikkeeseenlasku		28 000	54 000
Yritystodistusten lunastus		-34 000	-64 000
Vuokrasopimusvelan lyhennykset		-13 798	-13 013
Hybridi-instrumentin liikkeeseenlasku	2.6		20 000
Hybridi-instrumentin takaisinmaksu	2.6		-25 000
Maksetut hybridi-instrumenttien korot	2.6	-1 750	-1 596
Maksetut palkkiot hybridi-instrumentin liikkeeseenlaskusta	2.6		-270
Maksetut osingot		-10 940	-6 863
Rahoituksen rahavirta		-42 994	-44 821
Rahavarojen muutos		-15 500	11 151
Rahavarat 1.1.		32 303	23 666
Valuuttakurssien muutosten vaikutus		921	-2 514
Rahavarat kauden lopussa *)		17 724	32 303

*) Jatkuvien toimintojen rahavarat ovat 17 697 tuhatta euroa ja myytävänä olevat rahavarat ovat yhteensä 28 tuhatta euroa.

Laskelma konsernin oman pääoman muutoksista

1 000 €	Liitetieto	Osakepääoma	Ylikurssirahasto	Muut rahastot	Hybridi-instrumentti	Muuntoerot	Kertyneet voittovarot	Yhteensä
Oma pääoma 1.1.2021		17 692	4 351	16 475	20 000	-26 961	81 940	113 497
Laaja tulos								
Tilikauden tulos							25 283	25 283
Muut laajan tuloksen erät (verovaikutuksella oikaistuna):								
Muuntoerot				-1		2 175		2 174
Tilikauden laaja tulos yhteensä				-1		2 175	25 283	27 457
Liiketoimet omistajien kanssa								
Osingonjako							-10 940	-10 940
Hybridi-instrumentti	2.6						-1 750	-1 750
Osakepalkitseminen							1 125	1 125
Liiketoimet omistajien kanssa yhteensä							-11 565	-11 565
Oma pääoma 31.12.2021		17 692	4 351	16 474	20 000	-24 786	95 658	129 389
Oma pääoma 1.1.2020		17 692	4 351	16 397	25 000	-19 182	77 811	122 069
Laaja tulos								
Tilikauden tulos							13 424	13 424
Muut laajan tuloksen erät (verovaikutuksella oikaistuna):								
Suojauslaskenta				86				86
Muuntoerot				-8		-7 779		-7 787
Tilikauden laaja tulos yhteensä				78		-7 779	13 424	5 723
Liiketoimet omistajien kanssa								
Osingonjako							-6 862	-6 862
Hybridi-instrumentti	2.6				-5 000			-5 000
Hybridi-instrumentti, korot ja liikkeeseenlaskukulut	2.6						-1 949	-1 949
Osakepalkitseminen							-484	-484
Liiketoimet omistajien kanssa yhteensä					-5 000		-9 295	-14 295
Oma pääoma 31.12.2020		17 692	4 351	16 475	20 000	-26 961	81 940	113 497

Konsernitilinpäätöksen liitetiedot

1 ASPO KEHITTÄÄ LIIKETOIMINTOJA PITKÄJÄNTEISESTI JA VASTUULLISESTI

TILINPÄÄTÖKSEN RAKENNE

Aspon konsernitilinpäätös on jaettu viiteen osioon. Tässä osiossa, "Aspo kehittää liiketoimintoja pitkäjänteisesti ja vastuullisesti", on kerrottu Asposta, sen tehtävistä ja tarkoituksesta sekä konsernirakenteesta, mukaan lukien liiketoimintojen hankinnat ja myynnit.

Tässä osiossa on myös kuvattu tilinpäätöksen laatimisperusta ja kerrottu muutoksista tilinpäätöksen laadintaperiaatteissa vuonna 2021. Laatimisperiaatteet ja johdon harkintaan perustuvat ratkaisut on yhdistetty tilinpäätöserien yhteyteen. Tilinpäätöksen esittämistavan muutos tehtiin vuonna 2020, jotta tilinpäätös olisi luettavampi ja esitetty selkeämpinä asiakokonaisuuksina. Valitulla esittämistavalla pyritään myös tuomaan paremmin esiin Aspo-konsernin toimintaa ja erityispiirteitä.

TILINPÄÄTÖKSEN LAATIMISPERIAATTEET

Tilinpäätöksen laatimisperiaatteet esitetään osana sitä liitetietoa, johon ne liittyvät. Laatimisperiaatteet on merkitty harmaalla pohjavärillä kussakin liitetiedossa.

ARVIONVARAISET ERÄT JA JOHDON HARKINTA

Arviot ja johdon tekemä harkinta esitetään osana sitä liitetietoa, jossa kyseistä arvionvaraista tilinpäätöserää käsitellään. Arviot ja johdon harkinta on merkitty valkoisella pohjavärillä kussakin liitetiedossa.

TIETOA YHTIÖSTÄ JA TILINPÄÄTÖKSESTÄ

Aspo luo arvoa omistamalla ja kehittämällä liiketoimintoja pitkäjänteisesti ja vastuullisesti.

Aspo tavoittelee kestävästä pitkän aikavälin kasvua sijoittamalla saavutettuja tuottoja uudelleen tuottaviin kohteisiin ja ottamaan askeleita kohti compounder-profilia. Aspo toimii omistamilleen yrityksille kasvun mahdollistajana ja pyrkii parantamaan niiden kannattavuutta sekä tuottoa kehittämällä liiketoimintoja ja varmistamalla vakaat kassavirrat. Aspon tavoitteena on ottaa entistä aktiivisempi rooli yritysjärjestelyissä sekä omistettujen liiketoimintojen kasvuinvestoinneissa ja yritysostoissa. Aspo keskittyy erityisesti B-to-B-teollisuuspalveluihin ja sen tärkeimmät klusterit ovat logistiikka ja kauppa.

Aspo-konsernin tarkoitus on edistää omistettujen liiketoimintojen taloudellisen tuloksen kehittymistä, kasvattaa omistaja-arvoa, ja ylläpitää odotustenmukaista osingonmaksukykyä.

Konsernin emoyhtiö on Aspo Oyj, jonka Y-tunnus on 1547798-7. Aspo Oyj on suomalainen julkinen osakeyhtiö, jonka osakkeet on listattu Nasdaq Helsinki Oy:ssä. Emoyhtiön kotipaikka on Helsinki ja rekisteröity osoite Mikonkatu 13 A, 00100 Helsinki, Suomi, josta myös jäljennös konsernitilinpäätöksestä on saatavissa.

Aspo Oyj:n hallitus on hyväksynyt kokouksessaan 16.2.2022 tämän tilinpäätöksen julkistettavaksi. Suomen osakeyhtiölain mukaan yhtiökokous päättää tilinpäätöksen vahvistamisesta.

TILINPÄÄTÖKSEN LAATIMISPERUSTA

Aspo Oyj:n konsernitilinpäätös on laadittu EU:ssa käyttöön hyväksytyjen kansainvälisten tilinpäätösstandardien (IFRS) mukaisesti, ja sitä laadittaessa on noudatettu 31.12.2021 voimassa olleita standardeja sekä tulkintoja. Konsernitilinpäätöksen liitetiedot ovat myös suomalaisen, IFRS-säännöksiä täydentävien kirjanpito- ja yhteisölaainsäädännön vaatimusten mukaiset.

Tilinpäätöstiedot esitetään tuhansina euroina, ja ne perustuvat liiketapahtumien alkuperäisiin hankintamenoihin, ellei laadintaperiaatteissa ole muuta kerrottu. Suluisissa olevat luvut viittaavat vuoden 2020 vastaavaan ajanjaksoon.

MUUTOKSET TILINPÄÄTÖKSEN LAATIMISPERIAATTEISSA VUONNA 2021

Aspo alkoi tilikaudella soveltaa IFRS 5 -standardia Myytävänä olevat pitkäaikaiset omaisuuserät ja lopetetut toiminnot. Täten tuloslaskelmaerät tilinpäätöksessä kuvaavat jatkuvia toimintoja, ellei toisin mainita ja tase-erät 2021 eivät sisällä myytävänä olevia omaisuuseriä ja niihin liittyviä velkoja, jotka on esitetty erikseen omilla riveillään. Laadintaperiaate on kuvattu liitetiedossa 1.3 Lopetetut toiminnot ja liiketoimintojen myynnit. Muilta osin Aspon tilinpäätöksen laadintaperiaatteissa ei ole tapahtunut muutoksia vuonna 2021.

ARVIONVARAISET ERÄT JA JOHDON HARKINTA

Tilinpäätöstä laadittaessa joudutaan käyttämään kirjanpidollisia arvioita. Lisäksi johto joutuu käyttämään harkintaa tilinpäätöksen laatimisperiaatteita sovellettaessa. Arvioiden perustana olevien tekijöiden muuttumisen myötä on mahdollista, että toteumat poikkeavat merkittävästikin tilinpäätöksessä käytetyistä arvioista.

Taulukossa alla annetaan yleiskuva alueista, joihin on liittynyt merkittävässä määrin harkintaa tai jotka ovat monimutkaisia, sekä eristä, joihin saattaa todennäköisemmin tulla olennaisia oikaisuja, jos arviot ja oletukset osoittautuvat

vääriksi. Yksityiskohtaisia tietoja näistä arvioista ja harkintaan perustuvista ratkaisuista on kunkin asianomaisen tilinpäätöserän liitetiedoissa, joissa on myös tietoja tilinpäätöserän laskentaperusteista.

Kuten vuonna 2020, myös vuoden 2021 arvioihin on vaikuttanut koronaviruspandemia. Sillä on ollut vaikutusta etenkin myyntisaamisten ja varaston arvostukseen, joskin vuonna 2021 vaikutus on tasaantunut. Lisäksi pandemian mahdollinen vaikutus tulevaisuuteen aiheuttaa edelleen epävarmuutta liikearvon ja brändien arvostuksessa käytettyihin arvostuslaskelmien tuleviin kassavirtoihin.

MERKITTÄVÄT ARVIOT JA HARKINTAAN PERUSTUVAT RATKAISUT


Erä	Arvio	Harkintaan perustuvia ratkaisuja	Liitetieto
Vuokrasopimusvelat ja vuokratut hyödykkeet	Vuokra-ajan määrittäminen ja vuokrasopimuskomponentin määrittäminen alusten osalta	Kyllä	2.5
Aineelliset ja aineettomat hyödykkeet	Taloudellinen vaikutusaika, jäännösarvo ja käypä arvo liiketoimintakaupoissa	Kyllä	4.1, 4.2
Liikearvo ja brändit	Käyttöarvolaskelmien oletukset	Ei	4.3
Vaihto-omaisuus	Varaston kuranttius	Kyllä	4.4
Myyntisaamiset	Myyntisaamisten kuranttius	Kyllä	4.5
Laskennalliset verosaamiset	Verosaamisen kirjaaminen, ja kirjattujen verosaamisten kuranttius	Ei	4.8

1.1 Konsernirakenne



Aspon liiketoiminnot ESL Shipping, Leipurin, Telko ja Kauko, ovat vahvoja kaupan ja logistiikan yrityksiä, jotka tavoittelevat markkinoidensa johtavaa asemaa. Liiketoiminnot vastaavat omasta toiminnastaan, asiakassuhteistaan ja niiden kehittämistä. Kauko raportoidaan lopetettuna toimintona IFRS 5 -standardin mukaan ja tuloslaskelman vertailuluvut vuodelta 2020 on oikaistu vastaamaan tätä luokittelua. Konsernin päämarkkina-alueet ovat Suomi, Skandinavia, Baltia ja itämarkkinat, eli Venäjä, muut IVY-maat ja Ukraina. Aspolla on 100 prosentin omistusosuus kaikissa omistamissaan tytäryrityksissä.

● KONSERNIYRITYKSET



Yhtiö	Maa
Aspo Oyj, emoyhtiö	FI
Aspo Palvelut Oy	FI
Suhi-Suomalainen Hiili Oy	FI

Yhtiö	Maa
ESL Shipping	
ESL Shipping Oy	FI
Oy AtoBatC Shipping Ab	FI
Oy Bomanship Ab	FI
AtoBatC Shipping AB	SE
Bothnia Bulk AB	SE
Norra Skeppnings Gruppen AB	SE
ESL Shipping Russia LLC	RU
AtoBatC Shipping Cyprus Ltd	CY

Yhtiö	Maa
Telko	
Telko Oy	FI
Rauma Terminal Services Oy	FI
Oy Troili Ab	FI
Telko Sweden AB	SE
Telko Norway AS	NO
Telko Denmark A/S	DK
Telko Estonia OÜ	EE
Mentum AS	EE
Telko Latvia SIA	LV
Telko UAB	LT
Telko-Poland Sp. z o.o.	PL
OOO Telko	RU
FLLC Telko	BY
LLC Telko	UA
Telko Caucasus LLC	AZ
LLC Telko Central Asia	KZ
Telko Solution LLC	UZ
Telko Romania SRL	RO
Telko Shanghai Ltd.	CN
Telko Middle East Co.	IR

Yhtiö	Maa
Leipurin	
Leipurin Oyj	FI
Leipurien Tukku Oy	FI
Vulganus Oy	FI
Leipurin Estonia AS	EE
SIA Leipurin	LV
UAB Leipurin	LT
OOO Leipurien Tukku	RU
OOO NPK Leipurin	RU
FLLC Leipurin	BY
LLC Leipurin	UA
TOO Leipurin	KZ

Yhtiö	Maa
Kauko	
Kauko Oy	FI
Kauko GmbH	DE

● OSAKKUUSYRITYKSET

Konsernilla on lisäksi kaksi osakkuusyritystä Auriga KG ja Norma KG, joista kerrotaan lisää liitetiedossa 3.3 Osakkuusyritykset.

KONSOLIDOINTIPERIAATTEET

Konsernitilinpäätös sisältää emoyhtiö Aspoo Oyj:n sekä kaikki tytäryhtiöt. Tytäryhtiöitä ovat yhtiöt, joissa konsernilla on määräysvalta. Tytäryhtiöt yhdistellään konsernitilinpäätökseen kokonaisuudessaan siitä päivästä lukien, jona konserni saa niihin määräysvallan. Yhdistely lopetetaan, kun määräysvalta lakkaa.

Konsernin osakkuusyhtiöitä ovat yhtiöt, joissa konsernilla on 20–50 prosentin äänivalta ja vähintään 20 prosentin omistusosuus tai joissa konsernilla on muutoin huomattava vaikutusvalta.

Konsernin sisäiset liiketapahtumat, saamiset, velat ja sisäinen voitonjako on eliminoitu konsernitilinpäätöstä laadittaessa. Lisäksi sisäisistä liiketoimista johtuvat realisoitumattomat voitot on eliminoitu, osakkuusyhtiöiden osalta eliminointi on tehty konsernin omistuosuuden mukaisesti.

ULKOMAISET KONSERNIYHTIÖT

Konsernin yksiköiden tulosta ja taloudellista asemaa koskevat luvut määritetään siinä valuutassa, joka on kunkin yksikön pääasiallisen toimintaympäristön valuutta ("toimintavaluutta"). Konsernitilinpäätös on esitetty euroina, joka on konsernin emoyhtiön toiminta- ja esittämisvaluutta.

Konsernitilinpäätöksessä ulkomaisten konserniyhtiöiden tuloslaskelmat muunnetaan euroiksi käyttäen tilikauden keskikurssia. Tase-erät muunnetaan euroiksi käyttämällä tilinpäätöspäivän valuuttakurssia. Muuntoerot esitetään omassa pääomassa erillisenä eränä.

Kun tytäryritys myydään kokonaan tai osittain siten, ettei konsernilla ole enää määräysvaltaa, kertyneet muuntoerot kirjataan laajaan tuloslaskelmaan osana myyntivoittoa tai -tappiota.

1.2 Hankitut liiketoiminnot

LIIKETOIMINTOJEN HANKINNAT

Hankinnat 2021

Telko vahvisti asemiaan Baltian voiteluainemarkkinoilla ostamalla 31.12.2021 virolaisen Mentum AS -yhtiön osakekannan. Hankitulla yhtiöllä on sivuliikkeet Latviassa ja Liettuassa. Hankitun yhtiön liikevaihto vuonna 2021 oli 9,4 miljoonaa euroa ja sen tulos ennen veroja oli 0,2 miljoonaa euroa. Koska hankinta tapahtui vuoden viimeisenä päivänä, sisältyy Aspon konsernitilinpäätökseen 2021 ainoastaan hankitun yhtiön tase, ei tuloslaskelmaeria.

Liiketoiminnan hankintahinta oli 1,5 miljoonaa euroa, ja se suoritetaan kokonaisuudessaan käteisvaroina. Kauppahinnasta 1,1 miljoonaa euroa maksettiin vuoden 2021 viimeisenä päivänä ja loput maksetaan kauppahinnan tarkennuttua vuoden 2022 alussa. Hankitun yhtiön varat ja velat arvostettiin hankintahetkellä käypään arvoon. Aineettomiin hyödykkeisiin tehtiin 0,2 miljoonan euron käyvän arvon kohdistus perustuen päämiessopimuksiin ja lisäksi varaos-toarvoon tehtiin vähäinen käyvän arvon kohdistus. Muilta osin hankittujen varojen ja velkojen kirjanpitoarvojen katsottiin vastaavan niiden käypää arvoa. Kaupasta ei syntynyt liikearvoa. Hankinnan kulut 0,1 miljoonaa euroa on kirjattu Telko-segmentin liiketoiminnan muihin kuluihin.

MENTUM-YRITYSHANKINNAN ALUSTAVA HANKINTAMENOLASKELMA

1 000 €	2021
Luovutettu vastike	
Käteisvaroina maksettava	1 466
Kokonaishankintameno	1 466
Hankituista varoista ja vastattaviksi otetuista veloista kirjatut määrät	
	Käypä arvo
Aineettomat ja aineelliset hyödykkeet	229
Vuokratut hyödykkeet	163
Vaihto-omaisuus	2 664
Myyntisaamiset ja muut saamiset	807
Varat yhteensä	3 863
Vuokrasopimusvelat	163
Ostovelat ja muut velat	2 234
Velat yhteensä	2 397
Nettovarallisuus	1 466
Yrityskauppaan liittyvät hankintakulut	123

MUUT RAKENNEJÄRJESTELYT

Tilikaudella 2021 ILS Nordic AB ja Autolubes Nordic AB fuusioitiin niiden sisaryrityksen Telko Sweden AB:n kanssa. Lisäksi Telkon Azerbajjanin yhtiön liiketoiminta lakkautettiin raportointikaudella.

ESL Shipping-segmentissä AtoBatC Holding AB fuusioitiin sen sisaryrityksen AtoBatC Shipping AB:n kanssa. Portugalin yhtiö Bomanship Europe Unipessoal Lda lopetettiin, ja uudet yhtiöt AtoBatC Shipping Cyprus Ltd perustettiin Kyprokselle ja ESL Shipping Russia LLC Venäjälle.

Tilikaudella 2020 LeiConcept Oy fuusioitiin sen emoyhtiöön Leipurin Oyj:hin.

Hankinnat 2020

Telko vahvisti asemiaan Ruotsin ja Norjan voiteluainemarkkinoilla ostamalla 1.10.2020 ruotsalaisen ILS Nordic AB:n ja sen tytäryhtiön Autolubes Nordic AB:n osakekannan.

Liiketoiminnan hankintahinta oli 5,6 miljoonaa euroa, ja se maksettiin kokonaisuudessaan käteisvaroina. Hankittujen yhtiöiden varat ja velat arvostettiin hankintahetkellä käypään arvoon. Aineettomiin hyödykkeisiin tehtiin 1,4 miljoonan euron käyvän arvon kohdistus, perustuen päämiessopimuksiin ja varastoon tehtiin 0,1 miljoonan euron käyvän arvon kohdistus. Muilta osin hankittujen varojen ja velkojen kirjanpitoarvojen katsottiin vastaavan niiden käypää arvoa. Kauppa kasvatti Telkon liikearvoa 2,8 miljoonaa euroa, joka perustuu odotettavissa oleviin synergiaetuihin. Hankinnan kulut 0,2 miljoonaa euroa on kirjattu liiketoiminnan muihin kuluihin.

Hankittujen yhtiöiden yhteenlaskettu liikevaihto vuonna 2020 oli 9,2 miljoonaa euroa, ja niiden tulos ennen veroja oli 0,9 miljoonaa euroa. Konsernitilinpäätökseen sisältyy hankittujen yhtiöiden liikevaihto ja tulos hankinnan jälkeisiltä vuoden kolmelta viimeiseltä kuukaudelta, yhdistelty liikevaihto on 2,4 miljoonaa euroa ja tulos ennen veroja 0,2 miljoonaa euroa.

LIIKETOIMINTOJEN YHDISTÄMISET

Liiketoimintojen yhdistämiset käsitellään hankintamenetelmällä. Luovutettu vastike ja hankitun yhtiön varat ja velat arvostetaan käypiin arvoihin hankintahetkellä. Hankintaan liittyvät menot kirjataan kuluksi. Mahdollinen ehdollinen lisäkauppahinta arvostetaan käypään arvoon hankintahetkellä, ja se luokitellaan joko velaksi tai omaksi pääomaksi. Velaksi luokiteltu lisäkauppahinta arvos-

tetaan käypään arvoon jokaisen raportointikauden päättymispäivänä, ja tästä syntyvä voitto tai tappio kirjataan tulosta vaikutteisesti. Omaksi pääomaksi luokiteltua lisäkauppahintaa ei arvosteta uudelleen. Liikearvon hankintameno on määrä, jolla tytäryhtiön hankintameno ylittää hankittujen yksilöitävissä olevien varojen, velkojen ja ehdollisten velkojen käyvän nettoarvon.

● ILS NORDIC -YRITYSHANKINTA

1 000 €	2020
Luovutettu vastike	
Maksettu käteisvaroina	5 577
Kokonaishankintameno	5 577
Hankituista varoista ja vastattaviksi otetuista veloista kirjatut määrät	Käypä arvo
Aineettomat hyödykkeet (päämiehet)	1 422
Aineelliset hyödykkeet	26
Vuokratut hyödykkeet	136
Vaihto-omaisuus	916
Myyntisaamiset ja muut saamiset	1 589
Rahavarat	898
Varat yhteensä	4 987
Vuokrasopimusvelat	136
Ostovelat ja muut velat	1 777
Laskennallinen verovelka	321
Velat yhteensä	2 234
Nettovarallisuus	2 753
Liikearvo	2 824
Yhteensä	5 577
Yrityskauppaan liittyvät hankintakulut	239

1.3 Lopetetut toiminnot ja liiketoimintojen myynnit

Aspo tiedotti joulukuussa, että Kauko-liiketoimintasegmentti ja Leipurin-segmenttiin kuuluva Vulganus Oy on määritelty Aspon ydinliiketoiminnan ulkopuoliseksi. Tämän myötä Kauko-liiketoimintasegmenttinä on luokiteltu konsernin raportoinnissa IFRS 5 -standardin mukaisesti lopetetuksi toiminnoksi, ja sen tulos ja tase raportoidaan erillään Aspo-konsernin jatkuvien toimintojen luvuista. Tuloslaskelman osalta vertailukausien luvut on oikaistu vastaamaan samaa esitystapaa. Taseessa Kauko-liiketoimintasegmentin varat ja velat raportoidaan Myytävänä oleviksi luokitellut omaisuuserät -rivillä ja velat Myytävänä oleviksi luokiteltuihin omaisuuseriin liittyvät velat -rivillä. Vastaavalla tavalla esitetään Vulganus Oy:n myytävänä oleviksi luokitellut varat ja velat. Tuloslaskelman osalta Vulganus raportoidaan osana Leipurin-segmentin lukuja, ja Aspo-konsernin jatkuvia toimintoja. Tase-erien raportointi erillisillä riveillä alkaa luokitteluhetkellä eikä vertailukauden tietoja ole taseen osalta oikaistu.

LOPETETTU TOIMINTO

Kauko-liiketoimintasegmentti, joka on aiemmin raportoitu osana Telko-segmenttiä, on luokiteltu lopetetuksi toiminnoksi. Kauko on erikoistunut vaativien työympäristöjen sovellus-, laite- ja palvelukokonaisuuksiin liikkuvassa tietotyössä. Kauko-liiketoimintasegmentti ei kuulu enää Aspon ydinliiketoimintaan ja on vuosien mittaan supistunut kooltaan verrattain pieneksi Aspon muihin liiketoimintoihin verrattuna. Kaukolle haetaan aktiivisesti uutta omistajaa ja myynti pyritään toteuttamaan kesän 2022 loppuun mennessä.

TULOS LOPETETUISTA TOIMINNOISTA

1 000 €	2021	2020
Liikevaihto ja muut tuotot	13 124	26 476
Materiaalit ja palvelut	-9 610	-20 434
Työsuhde-etuuksista aiheutuvat kulut	-1 698	-1 692
Poistot ja arvonalentumiset	-3 477	-33
Poistot vuokratuista hyödykkeistä	-115	-310
Liiketoiminnan muut kulut	-1 240	-1 377
Liikevoitto	-3 016	2 630
Rahoitustuotot ja -kulut	-10	-16
Voitto ennen veroja	-3 026	2 614
Tuloverot	-6	-14
Tilikauden tulos	-3 032	2 600

Lopetettujen toimintojen tulos sisältää Kauko-liiketoimintasegmentin tuotot ja kulut siltä osin, kun katsotaan että ne siirtyisivät Aspo-konsernin ulkopuolelle myynnin yhteydessä. Täten lopetettujen toimintojen luvut eivät sisällä kaikkia Kauko-liiketoimintasegmentille kohdistettuja Aspo-konsernin sisäisiä hallintoveloituksia. Tästä syystä lopetetun toiminnon tulos 2021 on 0,4 miljoonaa euroa (0,3) parempi kuin Kauko-liiketoimintasegmentin tulos.

● LOPETETUN TOIMINNON NETTORAHAVIRRRAT

1 000 €	2021	2020
Liiketoiminnan nettorahavirta	432	5 890
Investointien tuleva/lähtevä (-) nettorahavirta	-7	-84
Rahoituksen tuleva/ lähtevä (-) nettorahavirta	-1 623	-1 648
Lopetetuista toiminnoista kertynyt rahavarojen muutos	-1 198	4 158

Lopetetun toiminnon nettorahavirrat koostuvat lopetetun toiminnon rahavirtojen osuudesta Aspo-konsernin rahavirroista.

● MYYTÄVÄNÄ OLEVAT LUOVUTETTAVIEN ERIEN RYHMÄT

Vulganus Oy, joka on pakastamiseen ja jäähdyttämiseen erikoistunut konepaja, on luokiteltu myytävänä olevaksi luovutettavien erien ryhmäksi. Vulganus Oy:n tulos sisältyy yhä Leipu-rin-segmentin tulokseen, mutta sen varat ja velat raportoidaan erillään. Vulganukselle löy-tyy useita ostajaehdokkaita ja myynnin odotetaan toteutuvan kesäkuun 2022 loppuun men-nessä.

Reportointikauden aikana myytävänä olevaksi luokiteltujen Kauko-liiketoimintasegmentin ja Vulganus Oy:n omaisuuserät ja velat arvostettiin luokittelun muutosajankohdan kirjanpi-toarvoon. Poistojen kirjaaminen on lopetettu 1.12.2021, kun luokittelu myytävänä olevaksi tapahtui.

● MYYTÄVÄNÄ OLEVIKSI LUOKITELLUT VARAT JA VELAT

1 000 €	2021
Lopetettujen toimintojen varat	5 443
Muut myytävänä olevat varat	2 930
Myytävänä olevat varat yhteensä	8 373
Lopetettujen toimintojen velat	4 863
Myytävänä oleviksi luokiteltuihin omaisuuseriin liittyvät velat	1 907
Myytävänä oleviksi luokiteltuihin omaisuuseriin liittyvät velat yhteensä	6 770

Lopetettujen toimintojen varat ja velat sisältävät Kauko-liiketoimintasegmentin lukuja. Muut myytävänä olevat erät ovat Vulganus Oy:n varoja ja velkoja. Luokittelu sisältää Kauko-liike-toimintasegmentille ja Vulganus Oy:lle kuuluvan osuuden Aspo-konsernin varoista ja veloista, eivätkä ne täten sisällä konsernissa eliminoituvia sisäisiä eriä.

LOPETETUT TOIMINNOT JA MYYTÄVÄNÄ OLEVAT LUOVUTETTAVIEN ERIEN RYHMÄT

Pitkäaikaiset omaisuuserät tai luovutet-tavien erien ryhmät luokitellaan myytä-vänä oleviksi, jos niiden kirjanpitoarvoa vastaava määrä tulee kertymään pää-asiassa niiden myynnistä ja myynnin kat-sotaan olevan erittäin todennäköinen. Ne arvostetaan kirjanpitoarvoon tai käy-pään arvoon vähennettynä myynnistä aiheutuvilla menoilla sen mukaan, kumpi näistä on pienempi.

Myytävänä olevaksi luokiteltuun luo-vutettavien erien ryhmään kuuluvat omaisuuserät esitetään taseessa erillään muista varoista. Myytävänä olevaksi luo-kiteltuun luovutettavien erien ryhmään

kuuluvat velat esitetään taseessa eril-lään muista veloista. Omaisuuseristä ei tehdä poistoja, kun ne on luokiteltu myy-tävänä oleviksi. Luovutettavien erien ryh-mään kuuluvista veloista johtuvien kor-kojen ja muiden kulujen kirjaamista jat-ketaan.

Lopetettu toiminto on yrityksen osa, joka on luovutettu tai luokiteltu myytä-vänä olevaksi ja joka edustaa erillistä lii-ketoiminta-alueetta tai maantieteellistä toiminta-alueetta, ja on osa yhtä koordi-noitua suunnitelmaa, joka koskee luopu-mista tällaisesta liiketoiminta-alueesta. Lopetettujen toimintojen tulokset esite-tään tuloslaskelmassa erikseen. Vertailu-kauden tuloslaskelma oikaistaan vastaa-maan raportointikauden esittämistapaa.

2 PÄÄOMARAKENNE

Aspo määrittelee pääomaksi kaikki oman pääoman erät, mukaan lukien hybridi-instrumentin. Konsernin tavoitteena on pääomarakenne, jonka avulla se varmistaa liiketoiminnan lyhyen ja pitkän aikavälin toimintaedellytykset sekä riittävän pääoman tuoton. Merkittävimmät pääomarakenteeseen vaikuttavat tekijät ovat mahdolliset rakennejärjestelyt, Aspo Oyj:n osinkopolitiikka, ESL Shippingin alusinvestoinnit sekä tytäryhtiöiden liiketoiminnan kannattavuus.

PÄÄOMAN HALLINTA

Pääoman hallinta tapahtuu seuraamalla velkaantuneisuuden ja vakavaraisuuden tunnuslukuja (nettovelkaantumisaste ja omavaraisuusaste) sekä säätämällä pääoman komponentteja niin, että tunnuslukuihin liittyvät tavoitetasot saavutetaan. Omien tavoitteiden lisäksi joihin-kin velkaeriin liittyy ulkopuolisen myöntäjätahon vaatimuksia pääomatasoille. Näitä seurataan ja raportoidaan sekä Aspon johdolle että velkaerän myöntäjälle. Tytäryhtiöiden vakavaraisuutta seurataan, ja regulaatioiden puitteissa pääomaeria siirretään voitonjakoerinä tai pääoman palautuksina konsernin sisällä ketjussa aina emoyhtiöön saakka.

● ASPON PÄÄOMA

1 000 €	2021	2020
Oma pääoma yhteensä	129 389	113 497
Lainat ja käytetyt luottolimiitit	163 846	181 637
Valtion laina (koroton)		-768
Vuokrasopimusvelat	21 280	20 583
Korolliset velat yhteensä	185 126	201 452
Oma pääoma ja korolliset velat yhteensä	314 515	314 949
Korolliset velat yhteensä	185 126	201 452
- Rahavarat	17 697	32 303
Nettovelka	167 429	169 149
Nettovelkaantumisaste, %	129,4 %	149,0 %
Oma pääoma yhteensä	129 389	113 497
Oma pääoma ja velat yhteensä	406 310	384 100
Saadut ennakot	1 695	6 709
Omavaraisuusaste, %	32,0 %	30,1 %

Omavaraisuusaste 31.12.2021 oli 32,0 % (30,1) ja nettovelkaantumisaste 129,4 % (149,0). Tunnuslukujen laskentakaavat on esitetty toimintakertomuksen sivulla 71.

NETTOVELKA

Nettovelka on laskettu vähentämällä rahavarat korollisista veloista. Vuonna 2021 konsernin nettovelka pysyi vertailuvuoden tasolla. Nettovelka vuoden lopussa oli yhteensä 167,4 (169,1) miljoonaa euroa.

RAHAVIRTA

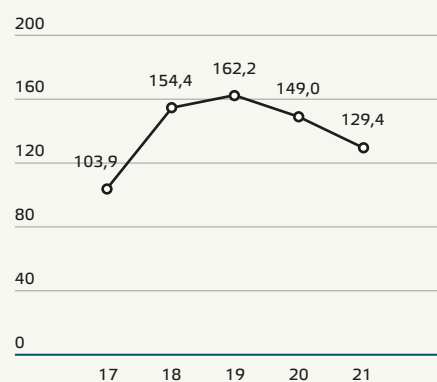
Konsernin liiketoiminnan rahavirta oli 44,0 miljoonaa euroa (65,0). Käyttöpääoman muutoksen vaikutus katsauskauden rahavirtaan oli -22,0 miljoonaa euroa (23,0) ja johtui pääosin Telkon vaihto-omaisuuden kasvusta.

Vapaa rahavirta on Aspolle tärkeä mittari, sillä se kuvaa liiketoiminnoista kertyneitä rahavirtoja investointien jälkeen. Vapaa rahavirta vaikuttaa näin konsernin velanhoito- ja osingonmaksukykyyn sekä maksuvalmiuteen. Vapaa rahavirta oli 27,5 miljoonaa euroa (56,0). ESL Shippingin telakointi-investointeja siirrettiin pandemian takia vuodelle 2021, mikä heikensi osaltaan vapaata rahavirtaa.

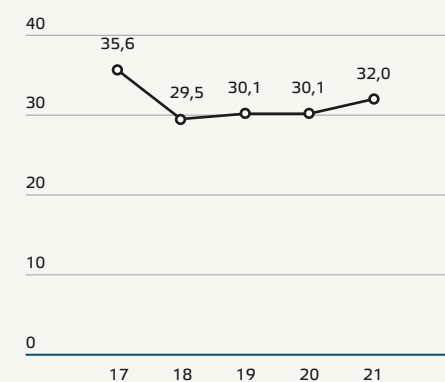
● VAPAA RAHAVIRTA

1 000 €	2021	2020
Liiketoiminnan rahavirta	43 998	64 965
Investointien rahavirta	-16 504	-8 993
Vapaa rahavirta	27 494	55 972

● NETTOVELKAANTUMISASTE, %



● OMAVARAISUUSASTE, %



2.1 Rahoitusvarat ja -velat

● RAHOITUSVARAT JA -VELAT

1 000 €	Liitetieto	2021	2020
Rahoitusvarat			
Jaksotettuun hankintamenoon kirjattavat			
Lainasaamiset		72	118
Myyntisaamiset ja muut saamiset *		58 911	47 929
Rahavarat	2.2	17 697	32 303
Käypään arvoon tulosvaikutteisesti kirjattavat			
Muut rahoitusvarat		147	147
Yhteensä		76 827	80 497
Rahoitusvelat			
Jaksotettuun hankintamenoon kirjattavat			
Lainat ja käytetyt luottolimitit	2.3	163 846	181 637
Ostovelat ja muut velat *		52 049	36 058
Vuokrasopimusvelat	2.5	21 280	20 583
Yhteensä		237 175	238 278

* Kyseiseen tase-erään sisältyvät rahoitusvarat tai -velat.

Konsernin altistumista rahoitusinstrumentteihin liittyville riskeille käsitellään liitetiedossa 5.1 Rahoitusriskit ja rahoitusriskien hallinta. Luottoriskille alttiina oleva enimmäismäärä tilikauden lopussa on kunkin edellä mainitun rahoitusvarojen luokan kirjanpitoarvo.

KÄYVÄN ARVON HIERARKIA

Konsernitilinpäätöksen laatiminen edellyttää käypien arvojen määrittämistä sekä rahoitusinstrumenteille että muille varoille ja veloille. Konserni luokittelee käypien arvojen määrittämismenetelmät seuraavasti:

Taso 1: Rahoitusinstrumenttien käyvät arvot perustuvat noteerattuihin hintoihin aktiivisesti toimivilla markkinoilla. Markkinaa voidaan pitää aktiivisena, mikäli noteeratut hinnat ovat säännöllisesti saatavilla ja hinnat edustavat instrumentin todellista arvoa likvidissä kaupankäynnissä.

Taso 2: Rahoitusinstrumenteilla ei käydä kauppaa aktiivisilla ja likvideillä markkinoilla. Rahoitusinstrumentin arvo on määriteltävissä todennettavissa olevaan markkinatietoon perustuen sekä mahdollisesti osittain johdetun arvonnäilytyksen avulla. Mikäli instrumentin käypään arvoon vaikuttavat tekijät ovat kuitenkin saatavilla ja todennettavissa kuuluu instrumentti tasolle 2.

Taso 3: Rahoitusinstrumentin arvostus ei perustu todennettavissa olevaan markkinatietoon, eivätkä muutkaan instrumentin käypään arvoon vaikuttavat tekijät ole saatavilla eivätkä todennettavissa.

RAHOITUSVAROJEN JA VELKOJEN KÄYVÄT ARVOT

Konserni luokittelee rahoitusvarojen ja -velkojen käypien arvojen määrittämismenetelmät käyvän arvon hierarkiaan perustuen. Jaksotettuun hankintamenoon kirjattavat rahoitusvarat ja -velat kuuluvat hierarkiatasolle 2. Niiden käyvät arvot eivät poikkea olennaisesti kirjanpitoarvosta. Pitkäaikaisten lainojen käyvät arvot on laskettu diskonttaamalla tulevia rahavirtoja ja huomioiden Aspon luottomarginaalin. Käypään arvoon tulosvaikutteisesti kirjattavat muut pitkäaikaiset rahoitusvarat sisältyvät hierarkiatasolle, ja käypään arvoon muihin laajan tuloslaskelman eriin kirjattavat johdannaiset ovat koronvaihtosopimuksia ja ne kuuluvat käyvän arvon hierarkiassa tasolle 2.

RAHOITUSVARAT

Aspo on määrittänyt liiketoimintamallinsa pohjalta rahoitusvarojensa luokittelun seuraavasti: 1) jaksotettuun hankintamenuon kirjattavat erät, ja 2) käypään arvoon tulosvaikutteisesti kirjattavat erät.

Jaksotettuun hankintamenuon kirjattavat myynti- ja muut saamiset sekä rahavarat arvostetaan alun perin käypään arvoon ja myöhemmin jaksotettuun hankintamenuon. Ne luokitellaan lyhytaikaisiksi, paitsi jos ne erääntyvät yli 12 kuukauden kuluessa tilinpäätöspäivästä. Rahavarat ovat aina lyhytaikaisia. Myyntisaamisiin sovellettava arvonalentumismalli on kuvattu liitetiedossa 4.5 Myyntisaamiset ja muut saamiset.

Tähän ryhmään kuuluu lainasaamisia, joiden rahavirrat muodostuvat pääoman ja koron maksusta ja jotka on suunniteltu pidettäväksi eräpäivään asti. Lainasaamiset arvostetaan jaksotettuun hankintamenuon käyttäen efektiivisen koron menetelmää. Transaktiomenot sisällytetään alkuperäiseen hankintamenuon. Lainasaamisten luottotappioriskiä arvioidaan asiakasokohtaisesti ja tarvittaessa odotettavissa oleva luottotappio huomioidaan arvostuksessa seuraavan 12 kuukauden osalta tai luottotappioriskin lisääntyttyä koko voimassaoloajan osalta.

Käypään arvoon tulosvaikutteisesti kirjattavat rahoitusvarat sisältävät muut

pitkäaikaiset rahoitusvarat, jotka ovat sijoituksia listaamattomiin osakkeisiin. Koska niiden käypää arvoa ei voida luotettavasti määrittää, ne on kirjattu hankintamenuon vähennettynä mahdollisilla arvonalentumisilla.

Rahoitusvarojen taseesta pois kirjaaminen tapahtuu silloin, kun konserni on menettänyt sopimusperusteisen oikeuden rahavirtoihin, tai kun se on siirtänyt merkittäviltä osin riskit ja tuotot konsernin ulkopuolelle.

RAHOITUSVELAT

Aspo luokittelee rahoitusvelkansa seuraavasti: 1) jaksotettuun hankintamenuon kirjattavat erät, ja 2) käypään arvoon muihin laajan tuloslaskelman eriin kirjattavat erät. Lisäksi rahoitusvelkoihin kuuluu vuokrasopimusvelat, joihin liittyvät arvostusperiaatteet on kuvattu liitetiedossa 2.5.

Jaksotettuun hankintamenuon kirjattavat pankki-, eläke- ja joukkovelkakirjalainat sekä käytetyt luottolimitit kirjataan alun perin käypään arvoon transaktiomenoilla vähennettynä, ja sen jälkeen ne arvostetaan jaksotettuun hankintamenuon efektiivisen koron menetelmällä. Nostetun määrän (transaktiomenoilla vähennettynä) ja maksettavan määrän välinen erotus jaksotetaan tuloslaskelmaan lainan arvioituna voimassaoloaikana. Lainojen käyvät arvot eivät poikkea olennaisesti kirjanpitoarvoista, koska

niistä maksettava korko on lähellä markkinakorkoja. Ostovelkojen ja muiden velkojen kirjanpitoarvojen oletetaan vastaavan niiden käypiä arvoja erien lyhytaikaisesta luonteesta johtuen. Aspo luokittelee velan pitkäaikaiseksi, ellei se eräänny maksettavaksi vuoden kuluessa.

Käypään arvoon muihin laajan tuloslaskelman eriin kirjattavat rahoitus-

velat sisältävät suojauslaskennassa olevat johdannaiset. Ne arvostetaan käypään arvoon muiden laajan tuloksen erien kautta. Konsernissa ei ollut suojauslaskennan piirissä olevia johdannaisia tilikaudella 2021. Viimeisin korkoswap sopimus purettiin tilikaudella 2020.

2.2 Rahavarat

● RAHAVARAT SEKÄ KÄYTTÄMÄTTÖMÄT SITOVAT VALMIUSLUOTTOLIMIITIT

1 000 €	2021	2020
Rahavarat	17 697	32 303
Valmiusluottolimitit	40 000	55 000
Yhteensä	57 697	87 303

Rahavarat sisältävät käteisvaroja, pankkitalletuksia ja muita korkeintaan kolmen kuukauden pituisia erittäin likvidejä sijoituksia. Konsernin rahavarat olivat tilikauden päättyessä 17,7 miljoonaa euroa (32,3). Käytössä olevat luottolimitit on esitetty pitkä- tai lyhytaikaisissa veloissa, katso liitetieto 2.3 Lainat.

Yhteistyöpankkien kanssa sovittuja valmiusluottolimittejä oli tilinpäätöshetkellä yhteensä 40 miljoonaa euroa (55), jotka olivat kokonaisuudessaan käyttämättä.

2.3 Lainat

● LAINAT JA KÄYTÖSSÄ OLEVAT LUOTTOLIMIITIT

1 000 €	2021	2020
Pitkäaikaiset		
Lainat	126 567	121 026
Eläkelainat		1 429
Joukkovelkakirjalainat	14 928	25 869
Käytetyt luottolimitit	886	813
	142 381	149 137
Lyhytaikaiset		
Lainat	20 670	30 304
Eläkelainat		1 428
Valtion laina		768
Käytetyt luottolimitit	795	
	21 465	32 500
Yhteensä		
Lainat	147 237	151 330
Eläkelainat		2 857
Joukkovelkakirjalainat	14 928	25 869
Valtion laina		768
Käytetyt luottolimitit	1 681	813
Yhteensä	163 846	181 637

Aspo Oyj uudelleenjärjesteli päättyneellä tilikaudella vuonna 2022 erääntymässä olleen 15 miljoonan euron kahdenvälisen pankkilainan uudella lainasopimuksella, joka erääntyy vuonna 2025. Sopimukseen sisältyy myös vuoden jatko-optio. Lisäksi yhtiö maksoi takaisin vuonna 2015 toteutetun 11 miljoonan euron private placement -joukkovelkakirjalainan ja allekirjoitti uuden 10 miljoonan euron kahdenvälisen lainasopimuksen. Laina-aika on kuusi vuotta, jonka lisäksi sopimukseen sisältyy vuoden jatko-optio.

Aspo Oyj laski 25.9.2019 liikkeeseen 15 miljoonan euron suuruisen private placement -tyyppisen vakuudettoman joukkovelkakirjalainan osana Vakuutusyhtiö Garantian takaamaa 40 miljoonan euron ryhmäjoukkovelkakirjalainaa. Lainan eräpäivä on 25.9.2024, ja se on kiinteäkorkoinen.

Aspo Oyj:llä oli tilinpäätöshetkellä 80 miljoonan euron kotimainen yritystodistusohjelma, josta oli käytössä 5 miljoonaa euroa (11).

Telko-segmenttiin kuuluva yhtiö Puolassa sai valtiolta vuonna 2020 3,5 miljoonan zlotyn (0,8 miljoonan euron) korottoman lainan, koronaviruspandemian taloudellisista vaikutuksista johtuen. Tiettyjen ehtojen täytyessä laina olisi voitu osittain anteeksiantaa. Ehdot eivät kuitenkaan täyttyneet ja laina maksettiin kokonaisuudessaan takaisin vuonna 2021.

2.4 Maturiteetti

MAKSUVALMIUS- JA JÄLLEENRAHOITUSRISKI

Aspo-konsernin tavoitteena on varmistaa toiminnan riittävä rahoitus kaikissa tilanteissa ja markkinaolosuhteissa. Rahoituspolitiikan mukaisesti rahoituslähteet hajautetaan riittävän monen vastapuolen kesken ja useisiin eri lainainstrumentteihin. Sitovien rahoitussopimusten riittävä määrä ja riittävän pitkät maturiteetit varmistavat Aspo-konsernin nykyiset ja lähitulevaisuuden rahoitustarpeet sekä vähentävät rahoitussopimuksiin liittyviä jälleenaohitusriskejä.

Telko- ja Leipurin-liiketoimintojen pääasiallinen rahoituslähde on niiden liiketoiminnan rahavirta. ESL Shippingin toiminnan luonne vaatii usein investointien yhteydessä lisäksi vierasta pääomaa. Maksuvalmius varmistetaan rahavaroilla sekä sitovilla tililiimiiteillä ja valittujen yhteistyöpankkien myöntämällä valmiuluottoliimiiteillä. Konsernissa on käytössä pohjoismainen monivaluuttainen konsernitilijärjestelmä, mikä tehostaa konsernin likviditeetin hallintaa ja kassavarojen keskittämistä.

Lainojen maturiteettirakennetta tasapainotettiin ja konsernin jälleenaohitusriskejä vähennettiin vuoden 2021 aikana usealla kahdenvälisellä lainajärjestelyllä.

Vuokrasopimusvelat erääntyvät maksettavaksi pääosin alle viiden vuoden kuluessa ja merkittävin osuus ESL Shippingin alusten vuokrasopimuksiin liittyen alle vuoden kuluessa tilinpäätöshetkestä.

Aspo laski huhtikuussa 2020 liikkeeseen uuden 20 miljoonan euron hybridi-instrumentin, joka on luokiteltu omaksi pääomaksi. Hybridi-instrumentilla ei ole eräpäivää, mutta yhtiöllä on oikeus lunastaa se takaisin aikaisintaan toukokuussa 2022.

● MATURITEETTIANALYYSI

2021

1 000 €	Tasearvo 31.12.2021	Rahavirta 2022	2023	2024	2025	2026–
Lainat	-162 165	-20 670	-37 767	-56 100	-31 100	-16 600
Luottoliimit	-1 681	-1 681				
Ostovelat ja muut velat	-52 049	-52 049				
Vuokrasopimusvelat	-21 280	-14 613	-4 009	-1 768	-612	-650

2020

1 000 €	Tasearvo 31.12.2020	Rahavirta 2021	2022	2023	2024	2025–
Lainat	-180 824	-34 757	-43 601	-37 721	-70 378	
Luottoliimit	-813	-813				
Ostovelat ja muut velat	-36 058	-36 058				
Vuokrasopimusvelat	-20 583	-13 680	-4 143	-1 836	-625	-816

2.5 Vuokrasopimukset

Konsernilla on tavanomaisia liiketoimintaan liittyviä vuokrasopimuksia, kuten toimisto- ja varastotiloihin sekä aluksiin ja autoihin liittyviä sopimuksia. Myös osa toimistotekniikasta ja ohjelmistoista on vuokrattuja. Vuokrasopimusten ehdot neuvotellaan tapauskohtaisesti, ja niihin sisältyy paljon erilaisia ehtoja. Aluksia vuokrataan pääsääntöisesti noin vuoden pituisilla sopimuksilla. Muut vuokrasopimukset ovat tyypillisesti alle viiden vuoden pituisia.

IFRS 16 -standardin mukaiset käyttöoikeusomaisuuserät on 1.1.2021 alkaen nimetty vuokratuiksi hyödykkeiksi. Aspo muutti vuokrasopimukseen liittyviä tilinpäätöksen laadintaperiaatteitaan 1.1.2020 alkaen ja alkoi soveltaa IFRS 16 -standardia myös aineettomiin hyödykkeisiin. Muutosta ei sovellettu takautuvasti vaan laadintaperiaatteen muutoksen vaikutus näkyy vuokratun hyödykkeen ja rahoitusvelan lisäyksenä vuonna 2020.

Taseessa esitetään seuraavat vuokrasopimukseen liittyvät määrät:

● VUOKRATUT HYÖDYKKEET

1 000 €	2021	2020
Aineettomat hyödykkeet	964	1 540
Maa-alueet	860	954
Rakennukset	5 655	5 895
Koneet ja kalusto	1 848	1 760
Alukset	11 414	9 964
Muut hyödykkeet	7	11
Yhteensä	20 748	20 124

Tilikauden lopussa merkittävimmät vuokratut hyödykkeet olivat ESL Shippingin vuokraamat alukset sekä liiketoimintojen käytössä olevat vuokratut toimisto- ja varastotilat. Vuokrattujen hyödykkeiden lisäykset tilikaudella olivat 17 113 tuhatta euroa (14 413).

● VUOKRASOPIMUSVELAT

1 000 €	2021	2020
Pitkäaikaiset	6 869	7 198
Lyhytaikaiset	14 411	13 385
Yhteensä	21 280	20 583

Vuokrasopimusvelkojen maturiteetti on esitetty liitetiedossa 2.4 Maturiteetti.

Konsernin laaja tuloslaskelma sisältää seuraavat vuokrasopimukseen liittyvät määrät:

● VUOKRASOPIMUSTEN TULOSVAIKUTUKSET

1 000 €	2021	2020
Poistot vuokratuista hyödykkeistä	13 761	12 939
Korkokulut	440	430
Vuokrakulut lyhytaikaisista vuokrasopimuksista	150	100
Vuokrakulut arvoltaan vähäisistä omaisuuseristä	197	224
Kulut yhteensä	14 548	13 693
Vuokratuotot operatiivisista edelleenvuokraussopimuksista	33	33

Vuokrattujen hyödykkeiden poistot on eritelty liitetiedossa 3.7 Poistot ja arvonalentumiset.

Vuokrattuihin hyödykkeisiin liittyvät vuokrat olivat 14,0 miljoonaa euroa (13,3), josta koron osuus oli 0,4 miljoonaa euroa (0,4). Vuokramaksut yhteensä sisältäen muuttuvien vuokrien määrän sekä lyhytaikaisiin ja arvoltaan vähäisiin vuokrattuihin hyödykkeisiin liittyvät vuokrat olivat yhteensä 14,6 miljoonaa euroa (13,8).

Tilikauden päättyessä konserni oli sitoutunut pääasiassa aikaisempia vuokrasopimuksia korvaaviin vielä alkamattomiin sopimuksiin, joiden määrä ei olennaisesti poikkea voimassa olevista sopimuksista. Vuokrasopimukseen ei sisälly merkittäviä lunastusoptioita. Vuokralle otettuja omaisuuseriä ei käytetä lainojen vakuutena.

ARVIONVARAISUUS JA JOHDON TEKEMÄT HARKINTAAN PERUSTUVAT RATKAISUT

Vuokrasopimusten kirjanpitokäsittelyyn liittyy merkittäviä johdon arvioita koskien vuokra-ajan ja vuokrasopimuskomponenttien määrittämistä.

Merkittävin johdon arvio vuokra-ajan määrittämisen osalta liittyy vuokrattuihin aluksiin, joista pääosa on vuokrattu noin vuoden mittaisella sopimuksella. Koska merkittävä osa aluskannasta on vuokratua, sopimuksen päättyessä on erittäin todennäköistä, että sama tai vastaavanlainen alus vuokrataan tilalle. Mikäli vuokrasopimusta ei aiota jatkaa, käsitellään sopimus määräaikaisena vuokrasopimuksena. Mikäli alus on vuokrattu noin vuoden mittaisella vuokrasopimuksella, käytetään vuokrasopimusvelan laskennassa 13 kuukauden rullaavaa vuokra-aikaa (kuluva kuukausi + seuraavat 12 kk). Tämä perustuu siihen, että sopimukset ovat irtisanottavissa kiinteän vuokra-ajan jälkeen ja joka kuukausi muodostetaan uusi käsitys siitä, miten todennäköistä irtisanomisoikeuden käyttäminen on. Alusten tarvetta suunnitellaan yleensä 12 kuukautta tulevaisuuteen ja suunnitelmia tarkennetaan joka kuukausi.

Merkittävä arvio vuokrien määrittämiseen liittyen on tehty, kun laivojen vuokrasopimuksista on erotettu vuokrasopimuskomponentti ja muut komponentit, eli kun on tehty arvio siitä, kuinka suuri osa vuokramaksusta liittyy vuokrattuun

laivaan ja kuinka paljon laivan miehistöön ja muihin palveluihin. Johto on määritellyt, että laivan osuus vuokrasta on 30 prosenttia ja 70 prosenttia liittyy muihin komponentteihin. ESL Shippingin johto on tehnyt arvion tilastollisen laskennan avulla, joka tarkastetaan muutosten osalta vuosittain. Aspon vuokravastuut liittyen muihin komponentteihin on esitetty taseen ulkopuolisissa muissa vastuissa, liitetiedossa 5.4 Ehdolliset velat, varat ja muut sitoumukset.

Vuokrakauden määrittäminen on arvi-onvaraista etenkin toistaiseksi voimassa olevien sopimusten osalta. Arvio vuokrakauden pituudesta tehdään sopimuskohtaisesti. Toistaiseksi voimassa oleville vuokrasopimuksille arvioidaan todennäköinen vuokrakausi pohjautuen liiketoimintasuunnitelmiin, huomioiden sopimuksen päättämisestä aiheutuvat kustannukset.

Vuokra-ajan jatkamis- ja päättämisoptiot huomioidaan vuokra-ajan pituuden määrittelyssä. Jatkamisoptio kattama jakso lasketaan mukaan vuokra-aikaan, jos johdon harkinnan mukaan on kohtuullisen varmaa, että jatkamisoptio käytetään. Vastaavasti, mikäli päättämisoptio osalta on kohtuullisen varmaa, että optiota ei käytetä, vuokrakausi kattaa koko sopimuksen ajanjakson. Optioiden käyttöä arvioidaan tapauskohtaisesti perustuen järjestelyn kannattavuuteen ja liiketoiminnan tarpeisiin.

VUOKRASOPIMUKSET

Vuokrasopimuksista kirjataan vuokrattu hyödyke ja vastaava velka, kun vuokralle otettu omaisuuserä on konsernin käytettävissä. Sopimuksiin voi sisältyä sekä vuokrasopimuskomponentteja että muita komponentteja. Silloin kun sopimus sisältää muita komponentteja, esimerkiksi huollot, palvelut ja laivojen miehistön, Aspo erottaa ne vuokrasopimuksissa mainituin erillisinnoin tai arvioon perustuen.

Vuokra-aika perustuu sopimuksella määritettyyn periodiin, ottaen huomioon jatkamis- ja päättämisoptiot. Toistaiseksi voimassa olevien sopimusten osalta Aspo arvioi todennäköisen vuokrakauden parhaan tietämyksen mukaan pohjautuen liiketoimintasuunnitelmiin, huomioiden sopimuksen päättämisestä aiheutuvat kustannukset.

Vuokrasopimuksista aiheutuvat varat ja velat arvostetaan aluksi nykyarvoon perustuen. Vuokrasopimusvelat sisältävät seuraavien vuokrien nettomääräisen käyvän arvon:

- kiinteät maksut (mukaan lukien tosiasiallisesti kiinteät maksut) vähennettyinä mahdollisilla saatavilla kannustimilla
- muuttuvat vuokrat, jotka perustuvat indeksiin tai hintatasoon ja jotka alun perin arvostetaan käyttäen sopimuksen solmimisajankohdan indeksiä tai hintaa

- määrät, jotka konsernin odotetaan maksavan jäännösarvotakuiden perusteella
- osto-option toteutushinta, jos on kohtuullisen varmaa, että konserni käyttää tämän option, ja
- korvaus vuokrasopimuksen päättämisestä, jos vuokraajassa on otettu huomioon, että konserni käyttää tämän option.

Velkaan sisällytetään myös sellaisiin jatko-optioihin perustuvat vuokrat, joiden käyttäminen on suhteellisen varmaa.

Vuokrat diskontataan käyttäen vuokrasopimuksen sisäistä korkoa. Jos tämä korko ei ole helposti määriteltävissä, mikä on yleistä konsernin vuokrasopimuksissa, käytetään vuokralle ottajan lisäluoton korkoa. Diskonttokoron määrittämisessä vuokrasopimuksittain on käytetty kriteereinä kohdeomaisuuserän luokkaa, maantieteellistä sijaintia, valuuttaa, riskittömän koron maturiteettia sekä vuokralle ottajan luottoriskipreemiota.

Käyttöoikeusomaisuuserät, eli vuokratut hyödykkeet arvostetaan hankintameno, joka sisältää seuraavat erät:

- vuokrasopimusvelan alkuperäinen määrä
- ennen sopimuksen alkamisajankohtaa maksetut vuokrat vähennettyinä mahdollisilla saaduilla kannustimilla
- alkuvaiheen välittömät menot, ja
- menot alkuperäiseen tilaan palauttamisesta.

Konserni on altistunut indeksiin tai hintaan perustuvien muuttuvien vuokrien mahdollisille korotuksille, joita ei oteta huomioon vuokrasopimusvelassa ennen kuin ne toteutuvat. Kun indeksiin tai hintaan perustuvat vuokrien muutokset toteutuvat, vuokrasopimusvelka arvioidaan uudelleen ja sitä oikaistaan vuokrattua hyödykettä vastaan.

Vuokrat kirjataan tuloslaskelmaan jaettuna vuokrasopimusvelan rahoitusmenoon ja vuokrattujen hyödykkeiden poistoon. Vuokratuista hyödykkeistä tehdään poistot yleensä tasaerinä omaisuuserän taloudellisena vaikutusaikana tai sitä lyhyempänä vuokra-aikana. Jos on kohtuullisen varmaa, että konserni käyttää osto-option, vuokratun hyödykkeen poistoaikana käytetään omaisuuserän taloudellista vaikutusaikaa. Rahoitusmeno kirjataan tulosvaikutteisesti vuokra-aikana siten, että jäljellä olevan velan korkoprosentti on jokaisella kaudella sama.

Vuokrasopimusvelkaa ja vuokrattua hyödykettä ei kirjata taseeseen sellaisista vuokrasopimuksista, jotka koskevat arvoltaan vähäisiä kohdeomaisuuseriä. Aspo käyttää vähäarvoisten kohdeomaisuuserien raja-arvona 5 000 euron hankintahintaa. Arvoltaan vähäisiin omaisuuseriin kuuluu ICT-laitteita ja pieniä toimistokalusteita. Taseeseen ei myöskään kirjata lyhytaikaisia vuokrasopimuksia, joiden vuokra-aika on korkeintaan 12 kuukautta. Arvoltaan vähäisiin tai lyhytaikaisiin vuokrasopimuksiin liittyvät vuokramenot kirjataan kuluiksi liiketoiminnan muihin kuluihin tasaerinä vuokra-ajan kuluessa.

Aspo toimii hyvin pienessä mittakaavassa vuokranantajana edelleen vuokrattessaan toimitiloja. Nämä järjestelyt on luokiteltu operatiivisiksi vuokrasopimuksiksi ja niistä saadut vuokratuotot on kirjattu liiketoiminnan muihin tuottoihin tasaerinä vuokra-ajan kuluessa.

2.6 Oma pääoma

Aspon oma pääoma koostuu osakepääomasta, ylikurssirahastosta, hybridi-instrumentista (Hybridi), muuntoeroista, omista osakkeista, kertyneistä voittovaroista sekä muista rahastoista, joihin lukeutuu sijoitetun vapaan oman pääoman rahasto (SVOP), vararahastot, ja käyvän arvon rahasto. Omat osakkeet esitetään osana kertyneitä voittovaroja. Osingonjaosta kerrotaan seuraavassa kappaleessa 2.7 Osakekohtainen tulos ja osingonjako. Osakepalkinnasta kerrotaan liitetiedossa 5.3 Osakeperusteiset maksut.

● OSAKEPÄÄOMA JA YLIKURSSIRAHASTO

1 000 €	Osakemäärä 1 000 kpl	Osake- pääoma	Ylikurssi- rahasto
31.12.2021	31 420	17 692	4 351

Osakepääoma koostuu kantaosakkeista. Yhtiöllä on yksi osakesarja ja kukin osake oikeuttaa yhteen ääneen. Osakkeilla ei ole nimellisarvoa. Aspo Oyj:n osakkeiden lukumäärä 31.12.2021 oli 31 419 779 ja osakepääoma 17,7 miljoonaa euroa.

Ylikurssirahastoon on kirjattu vanhan osakeyhtiölain (29.9.1978/734) aikana liikkeelle laskettuun vaihtovelkakirjalainaan perustuvat osakemerkinnät. Osakemäärässä, osakepääomassa tai ylikurssirahastossa ei ole tapahtunut muutoksia päättyneellä tai sitä edeltäneellä tilikaudella.

● OMAT OSAKKEET

	Osakemäärä 1 000 kpl	Omat osakkeet 1000€
1.1.2020	297	-1 688
Osakepalkitseminen	-135	768
31.12.2020	162	-920
1.1.2021	162	-920
31.12.2021	162	-920

Aspo Oyj:llä on hallussa omia osakkeita, joita hallitus on luovuttanut yhtiökokouksen antamien valtuutusten nojalla osakepalkitsemissjärjestelmien piirissä oleville henkilöille. Osakepalkinnasta kerrotaan tarkemmin liitetiedossa 5.3 Osakeperusteiset maksut. Omat osakkeet sisältyvät kertyneisiin voittovaroihin.

MUUT RAHASTOT

SVOP-rahasto sisältää muut oman pääoman luonteiset sijoitukset ja osakkeiden merkintähinnan siltä osin, kun sitä ei nimenomaisen päätöksen mukaan merkitä osakepääomaan.

Muuntoerorahasto sisältää ulkomaisten yksikköjen tilinpäätöksen muuntamisesta aiheutuvat muuntoerot sekä toteutumattomat valuuttakurssivoitot ja -tappiot konsernin nettosijoituksista ulkomaisiin yksiköihin. Muuntoeroista löytyy lisätietoja osiosta 5.1 Rahoitusriskit ja rahoitusriskien hallinta kohdasta valuuttariskit.

OMA PÄÄOMA

Uusien osakkeiden liikkeeseenlaskusta välittömästi johtuvat transaktiomenot kirjataan mahdollisilla verovaikutuksilla oikaistuina omassa pääomassa saatujen maksujen vähennyksenä.

Kun ostetaan omia osakkeita, osakkeista maksettu vastike sekä hankintaan

liittyvät kustannukset kirjataan oman pääoman vähennykseksi. Kun yhtiön hallussa olevia osakkeita myydään, osakkeista saatu vastike, josta on vähennetty suorat transaktiokustannukset sekä mahdollinen tuloverojen vaikutus, kirjataan oman pääoman lisäykseksi.

● HYBRIDI-INSTRUMENTIT

1 000 €	2021	2020
1.1.	20 000	25 000
Vanhan hybridi-instrumentin takaisinosto		-18 400
Vanhan hybridi-instrumentin takaisinmaksu		-6 600
Uuden hybridi-instrumentin liikkeeseenlasku		20 000
31.12.	20 000	20 000

Aspo laski huhtikuussa 2020 liikkeeseen 20 miljoonan euron hybridi-instrumentin. Hybridin vuotuinen kuponkikorko on 8,75 %. Hybridi-instrumentilla ei ole eräpäivää, mutta yhtiöllä on oikeus lunastaa se takaisin aikaisintaan toukokuussa 2022.

Aspolla oli tilikauden 2020 alussa myös aikaisempi, toukokuussa 2016 liikkeeseen laskettu 25 miljoonan euron hybridi-instrumentti. Tämän hybridin vuotuinen kuponkikorko oli 6,75 %. Aspo lunasti takaisin 25 miljoonan euron hybridi-instrumenttia 18,4 miljoonalla eurolla siitä tehdyn takaisinostotarjouksen mukaisesti. Takaisinosto oli ehdollinen uuden hybridi-instrumentin liikkeeseenlaskun toteuttamiselle. Vanhasta hybridistä lunastamatta jäänyt osa, 6,6 miljoonaa euroa, maksettiin takaisin 27.5.2020.

Hybridi-instrumentille on kertynyt tilikaudella korkoa 1,8 miljoonaa euroa (1,8). Uuden hybridin liikkeeseenlaskukulut vuonna 2020 olivat 0,2 miljoonaa euroa. Nämä erät on kirjattu kertyneiden voittovarojen vähennykseksi. Hybridi-instrumenttien korkoja on maksettu 1,8 miljoonaa euroa (1,6).

HYBRIDI

Hybridi-instrumentti on luokiteltu oman pääoman ehtoiseksi joukkovelkakirjalainaksi. Koronmaksuvelvoite syntyy, jos yhtiökokous päättää jakaa osinkoa. Jos osinkoa ei jaeta, yhtiö päättää koron maksusta erikseen. Konsernitilinpäätöksessä laina on luokiteltu omaksi pääomaksi, myös kertynyt korko ja liikkeeseenlaskuun liittyvät transaktiokulut esi-

tetään luonteensa mukaisesti omassa pääomassa, mahdollisella verovaikutuksella vähennettynä. Hybridilaina on laina, joka on muita velkasitoumuksia heikommassa asemassa. Hybridilainan velkakirjanhaltijalla ei ole osakkeenomistajalle kuuluvia oikeuksia eikä laina laimenna osakkeenomistajien omistuksia.

2.7 Osakekohtainen tulos ja osingonjako

OSAKEKOHTAINEN TULOS

Osakekohtainen tulos on laskettu jakamalla emoyhtiön osakkeenomistajille kuuluva tilikauden tulos tilikauden aikana ulkona olleiden osakkeiden painotetulla keskimäärällä. Osakekohtaista tulosta laskettaessa on huomioitu tulosta pienentävänä eränä oman pääoman ehtoisen joukkovelkakirjalainan (ns. hybridin) tilikaudelle kuuluva korko verovaikutuksella oikaistuna. Laimennettu osakekohtainen tulos on sama kuin laimentamaton, sillä laimennusvaikutusta ei ole ollut vuosina 2021 ja 2020.

● OSAKEKOHTAINEN TULOS

1 000 €	2021	2020
Yhtiön osakkeenomistajille kuuluva voitto, jatkuvat toiminnot	28 315	10 824
Hybridilainan korko (verovaikutuksella oikaistuna), jatkuvat toiminnot	-1 400	-1 406
Yhtiön osakkeenomistajille kuuluva voitto, lopetetut toiminnot	-3 032	2 600
Yhteensä	23 883	12 018
Ulkona olevien osakkeiden keskimäärä tilikaudella (1 000 kpl)	31 258	31 191
Laimentamaton ja laimennettu osakekohtainen tulos, €		
Osakekohtainen tulos, jatkuvat toiminnot	0,86	0,30
Osakekohtainen tulos, lopetetut toiminnot	-0,10	0,09
Yhteensä	0,76	0,39

OSINGONJAKO

Hallitus on ehdottanut tilikaudelta 2021 jaettavaksi osinkoa 0,23 euroa osakkeelta (0,35), ja että osinko maksetaan huhtikuussa. Lisäksi hallitus on ehdottanut, että yhtiökokous valtuuttaa hallituksen päättämään enintään 0,22 euron osakekohtaisen osingon jakamisesta myöhempänä ajankohtana. Valtuutus olisi voimassa seuraavaan varsinaiseen yhtiökokoukseen asti.

Vuodelta 2020 jaettiin Aspo Oyj:n 8.4.2021 pidetyn varsinaisen yhtiökokouksen päätöksen mukaisesti osinkoa yhteensä 0,35 euroa osakkeelta. Osingon ensimmäinen erä maksettiin huhtikuussa ja toinen erä marraskuussa 2021.

Osingonjako emoyhtiön omistajille kirjataan yhtiökokouksen päätöksen perusteella. Aspo Oyj:n hallussa oleville omille osakkeille ei makseta osinkoa.

3 LIIKETOIMINNAT JA TULOSELLISUUS



ESL SHIPPING



TELKO



LEIPURIN

LIIKETOIMINTASEGMENTIT

Aspon jatkuvien toimintojen liiketoimintasegmentit ja raportoivat segmentit ovat ESL Shipping, Telko ja Leipurin. Hallitus, joka on Aspo-konsernin ylin operatiivinen päätöksentekijä, vastaa resurssien kohdistamisesta liiketoiminnoille ja niiden tulosten arvioinnista. Toimintasegmentit on tunnustettu pohjautuen Aspo-konsernin organisaatorakenteeseen, jossa kyseisiä liiketoimintoja johdetaan erillisinä.

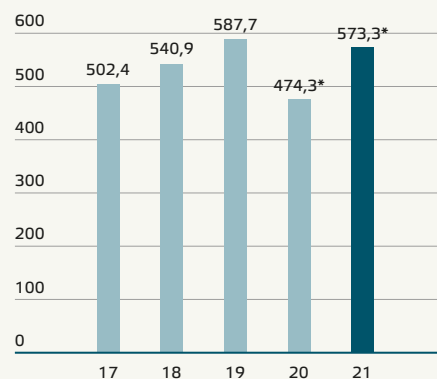
- **ESL Shipping** huolehtii teollisuuden ja energia-alan raaka-aineiden merikuljetuksista ja niihin liittyvistä palveluista.
- **Telko** hankkii ja jakelee teollisuuden tarvitsemia muoviraaka-aineita, kemikaaleja ja voiteluaineita. Laaja asiakaspalvelu kattaa myös teknisen tuen ja tuotantoprosessien kehittämisen.
- **Leipurin** tarjoaa ratkaisuja erityisesti leipomoasiakkaille ja elintarviketeollisuudelle sekä myös vähittäiskaupalle, ja kodin ulkopuolisen syömisen (food service) ketjuasiakkaille.

Muu toiminta sisältää Aspon konsernihallinnon, talous- ja ICT-palvelukeskuksen sekä vähäisiä määriä muita raportoitaville segmenteille kuulumattomia toimintoja.

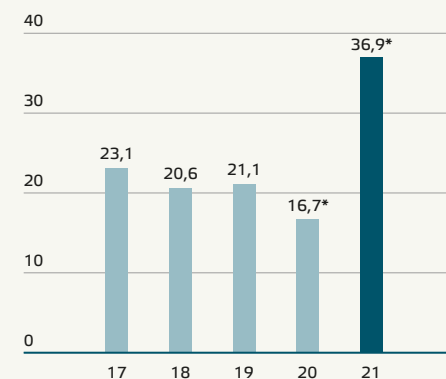
TULOSELLISUUS

Konsernissa segmenttien tuloksellisuuden arviointi perustuu segmenttien liikevoittoon ja liikevaihtoon konsernin ulkopuolelta. Segmenttiraportoinnissa on käytössä samat kirjaus- ja arvostusperiaatteet kuin konsernitilinpäätöksessä.

● LIIKEVAIHTO, M€



● LIIKEVOITTO, M€



* Jatkuvien toimintojen liikevaihto ja liikevoitto

● SEGMENTTIEN LIIKETULOKSEN TÄSMÄYTYS KONSERNIN VOITTOON ENNEN VEROJA

2021

1 000 €	ESL Shipping	Telko	Leipurin	Segmenteille kohdistamattomat	Konserni yhteensä
Liikevoitto	26 786	20 432	-2 372	-7 920	36 926
Nettorahoituskulut				-3 878	-3 878
Voitto ennen veroja					33 048

2020

1 000 €	ESL Shipping	Telko	Leipurin	Segmenteille kohdistamattomat	Konserni yhteensä
Liikevoitto	7 612	12 568	1 443	-4 907	16 716
Nettorahoituskulut				-4 496	-4 496
Voitto ennen veroja					12 220

● SEGMENTTIEN VARAT JA VELAT

1 000 €	ESL Shipping	Telko	Leipurin	Segmenteille kohdistamattomat	Myytäväinä olevat	Konserni yhteensä
Segmentin varat 1.1.2021	210 399	77 663	59 854	36 184		384 100
Segmentin varat 31.12.2021	215 806	106 595	54 729	20 807	8 373	406 310
Segmentin velat 1.1.2021	27 717	32 717	19 896	190 273		270 603
Segmentin velat 31.12.2021	31 453	47 921	15 399	175 378	6 770	276 921

Segmentin varat ja velat ovat sellaisia liiketoiminnan eriä, joita segmentti käyttää liiketoiminnassaan tai jotka ovat perustellusti kohdistettavissa segmenteille. Segmenteille kohdistamattomat erät koostuvat tuloveroihin ja keskitettyyn rahoitukseen liittyvistä tulos- ja tase-eristä. Segmenttien väliset transaktiot tapahtuvat käypään markkinahintaan. Segmenttien välillä ei ole merkittäviä transaktioita.

3.1 Liikevaihto

Aspon jatkuvien toimintojen liikevaihto koostuu pääosin seuraavista tulovirroista:

- ESL Shipping: Merirahtauspalvelut pääasiassa teollisuudelle ja energia-alalle
- Telko: Muovi- ja kemikaaliraaka-aineiden ja voiteluaineiden myynti teollisuudelle ja kaupalle
- Leipurin: Raaka-aineiden ja koneiden myynti leipomo- ja muulle elintarviketeollisuudelle

Segmenttien ulkoinen liikevaihto yhteensä on yhtä kuin konsernin tuloslaskelman liikevaihto, segmenteille kohdistamatonta liikevaihtoa ei ole. Aspo ei ole riippuvainen yksittäisistä merkittävistä asiakkaista, mutta ESL Shipping -segmentissä erään terästeollisuusasiakkaan ostot muodostavat kuitenkin hieman yli kymmenen prosenttia konsernin liikevaihdosta.

Aspo jaottelee myyntituotot asiakassopimuksista liiketoiminta-alueittain, tuloutusajankohdan mukaan ja markkina-alueittain.

● LIIKEVAIHTO LIIKETOIMINTA-ALUEITTAIN

1 000 €	2021	2020
ESL Shipping	191 444	148 447
Muoviliiketoiminta	146 694	122 900
Kemikaaliliiketoiminta	83 622	74 622
Voiteluaineliiketoiminta	38 464	27 360
Telko	268 780	224 882
Leipurin	113 064	100 953
Yhteensä	573 288	474 282

Aspo-konsernin liikevaihto vuonna 2021 nousi edellisestä vuodesta 21 % koronaviruspandemian vaikutusten hellittäessä. ESL Shippingin liikevaihto nousi 29 % koronaviruspandemian alkuvaiheen shokista johtuneeseen heikkoon vertailuvuoteen nähden. Telkon liikevaihto kasvoi 20 % lähinnä nousseiden hintojen ja hyvän kysynnän ansiosta. Leipurin liikevaihto kasvoi Suomen ja Baltian johdolla 12 %.

● LIIKEVAIHTO TULOUTUSAJANKOHDAN MUKAAN

1 000 €	2021	2020
ESL Shipping		
Tuloutus yhtenä ajankohtana	3 582	2 279
Tuloutus ajan kuluessa	187 862	146 168
	191 444	148 447
Telko		
Tuloutus yhtenä ajankohtana	268 444	224 515
Tuloutus ajan kuluessa	336	367
	268 780	224 882
Leipurin		
Tuloutus yhtenä ajankohtana	107 424	97 145
Tuloutus ajan kuluessa	5 640	3 808
	113 064	100 953
Yhteensä		
Tuloutus yhtenä ajankohtana	379 450	323 939
Tuloutus ajan kuluessa	193 838	150 343
Yhteensä	573 288	474 282

Suurin osa konsernin liikevaihdosta, yhteensä 66 % (70) tuloutuu yhtenä ajankohtana tavaroiden tai palvelujen luovutuksen yhteydessä. Ajan kuluessa tuloutettavia suoritteita ovat pääosin ESL Shippingin merikuljetukset ja niihin liittyvät palvelut, yhteensä 187,9 miljoonaa euroa (146,2).

ASIAKASSOPIMUKSIIN PERUSTUVAT OMAISUUSERÄT JA VELAT

Asiakassopimuksiin perustuvat omaisuuserät sisältävät Leipurin-liiketoiminnan yksilöllisten tilausten mukaan valmistettavien konekokonaisuuksien tuloutetun, mutta vielä asiakkaille luovuttamatta olevan määrän. Tilinpäätöshetken projektisaldoissa on luontaista vaihtelua projektien valmistumisaikatauluista riippuen. Vuoden 2021 tilinpäätöksessä kaikki asiakassopimuksiin perustuvat omaisuuserät 1,6 miljoonaa euroa ovat Vulganus Oy:n saldoja, ja esitetään täten Myytävänä oleviksi luokitelluissa omaisuuserissä. Tilinpäätöshetkellä avoinna olevat projektit arvioidaan luovutettavan asiakkaille seuraavan vuoden aikana, minkä vuoksi niistä ei esitetä raportointikauden lopussa täyttämättä olevien suoriteveloitteiden transaktioiden määrää. Kaikki vuoden 2020 omaisuuseriin liittyvät projektit toimitettiin vuoden 2021 aikana.

Asiakassopimuksiin perustuvat velat ovat projekteista saatuja ennakkomaksuja ja muita saatuja ennakkomaksuja, joihin liittyviä tuotteita tai palveluja ei ole vielä luovutettu. Saadut ennakot tuloutuvat pääsääntöisesti seuraavan tilikauden aikana. Kaukon ja Vulganuksen saadut ennakot, yhteensä 0,6 miljoonaa euroa, esitetään Myytävänä oleviksi luokiteltuihin omaisuuseriin liittyvissä veloissa.

ASIAKASSOPIMUKSIIN PERUSTUVAT OMAISUUSERÄT

1 000 €	2021	2020
Tuotoksi kirjatut luovuttamattomat pitkäaikaishankkeet		1 207
Yhteensä		1 207

ASIAKASSOPIMUKSIIN PERUSTUVAT VELAT

1 000 €	2021	2020
Saadut ennakot	1 694	6 709
Yhteensä	1 694	6 709

MAANTIETEELLISIÄ ALUEITA KOSKEVAT TIEDOT

Konserni seuraa liikevaihtoa seuraavan maantieteellisen jaon mukaan: Suomi, Skandinaavia, Baltia, Venäjä, muut IVY-maat ja Ukraina ja muut maat. Maantieteellisten alueiden liikevaihto esitetään asiakkaiden sijainnin mukaan, ja niiden varat esitetään varojen sijainnin mukaan.

Liikevaihto kasvoi kaikilla markkina-alueilla. Skandinavian liikevaihdon merkittävä kasvu sekä itämarkkinoiden liikevaihdon muita markkina-alueita pienempi kasvu johtuivat ESL Shippingin liikevaihdon nopeasta kasvusta, Telkon ILS Group -yritysostoista loppuvuonna 2020 Ruotsissa ja Leipurin markkinan rakenteellisista muutoksista Venäjällä.

LIKEVAIHTO MARKKINA-ALUEITTAIN

1 000 €	2021	2020
ESL Shipping		
Suomi	84 333	69 433
Skandinaavia	54 089	41 298
Baltia	3 487	2 208
Venäjä, muut IVY-maat ja Ukraina	2 482	5 414
Muut maat	47 053	30 094
	191 444	148 447
Telko		
Suomi	47 582	41 421
Skandinaavia	52 404	36 591
Baltia	20 451	15 885
Venäjä, muut IVY-maat ja Ukraina	117 273	104 406
Muut maat	31 070	26 579
	268 780	224 882
Leipurin		
Suomi	43 257	39 783
Skandinaavia	2 891	32
Baltia	30 921	27 938
Venäjä, muut IVY-maat ja Ukraina	35 394	31 697
Muut maat	601	1 503
	113 064	100 953
Yhteensä		
Suomi	175 172	150 637
Skandinaavia	109 384	77 921
Baltia	54 859	46 031
Venäjä, muut IVY-maat ja Ukraina	155 149	141 517
Muut maat	78 724	58 176
Yhteensä	573 288	474 282

PITKÄAIKAISET VARAT MARKKINA-ALUEITTAIN

1 000 €	2021	2020
Suomi	218 034	233 238
Skandinavia	17 361	11 341
Baltia	308	330
Venäjä, muut IVY-maat ja Ukraina	763	830
Muut maat	35	37
Yhteensä	236 501	245 776

Pitkäaikaiset varat sisältävät muut kuin rahoitusvaroihin ja veroihin liittyvät erät.

MYYNTITUOTTOJEN TULOUTTAMINEN

Valtaosa Aspon liikevaihdosta on tuotemyyntiä, joissa on tunnistettu olevan yksi suoritevelvoite. Myyntituotto kirjataan, kun suoritevelvoite täytetään luovuttamalla luvattu tavara tai palvelu asiakkaalle. Tuloutus tapahtuu täten toimituksen yhteydessä yhtenä ajankohtana, kun omistamiseen liittyvät merkittävät riskit ja edut siirtyvät ostajalle toimitustapalausekkeen mukaisesti.

ESL Shippingin merirahtaus tuloutetaan ajan kuluessa palvelujen suorittamisen myötä. Tuloutus perustuu kuljetus- tai muihin palvelusopimuksiin. Raportointikauden päättyessä tuotot ESL

Shippingin matkalla tai muuten kesken olevista palveluista kirjataan perustuen raportointihetkeen mennessä toteutuneiden palvelun suorittamispäivien osuuteen palvelun arvioidusta kokonaiskestosta.

ESL Shippingiä lukuun ottamatta vain pieni osa toimintasegmenttien liikevaihdosta on asiakkaalle myytäviä palveluita, joista tuotot kirjataan yhtenä ajankohdantana, kun palvelu on suoritettu, tai ajan kuluessa, jos asiakas saa hyödyn siitä mukaa, kun palvelua luovutetaan. Valtaosa segmenttien tarjoamista muista palveluista katsotaan osaksi asiakaspalvelua, koska ne liittyvät esimerkiksi tuotekonseptien ja räätälöityjen koko-

naisratkaisujen kehittämiseen ja suunnitteluun, ja niitä ei tulouteta erillisinä suoritevelvoitteina.

Yksilöllisten tilausten mukaan valmistettavien projektien tulot ja menot kirjataan tuotoiksi ja kuluiksi valmiusasteen perusteella, kun hankkeen lopputulos voidaan arvioida luotettavasti. Valmiusaste määritellään tarkasteluhetkeen mennessä toteutuneiden suunnittelu-, valmistus- ja asennustuntien osuutena hankkeen arvioiduista suunnittelu-, valmistus- ja asennustunneista. Menot, jotka liittyvät vielä tulouttamattomaan hankkeeseen, kirjataan keskeneräisinä projekteina vaihto-omaisuuteen. Kun on todennäköistä, että hanke tuottaa tappiota, tappio kirjataan kuluksi välittömästi. Aspo-konsernissa tällaisia projekteja on ainoastaan Leipurin-liiketoiminnan omassa konevalmistustoiminnassa, jonka osuus konsernin liikevaihdosta on vähäinen, ja jonka varat ja velat esitetään raportointikaudella myytävänä oleviksi luokiteltuina varoina ja velkoina.

Myyntihintoihin ei sisälly merkittävää rahoituskomponenttia. Pääsääntöisesti myyntisaamiset erääntyvät maksettavaksi 0–60 päivän kuluessa laskutuspäivästä. Myös asiakkailta saatavia ennakkomaksuja käytetään ja tämä on tyypillistä pitkän valmistusajan vaatimissa projekteissa, jossa maksuerät sidotaan projektin etenemiseen, nämä suoritukset

ovat asiakassopimuksiin perustuvia velkoja, ja kirjataan saatuihin ennakkoihin.

Osassa asiakassopimuksia on määritetty alennuksia, jotka on sidottu esimerkiksi asiakkaan vuositasolla ostamiin tuotemääriin. Näiden osalta arvioidaan alennuksen toteutumisen todennäköinen rahamäärä historiatietoa hyödyntämällä ja arvioilla oikaistaan tuloutettavia myyntituottoja. Nämä jaksotukset tehdään kuukausittain ja arvioita täsmennetään tilanteen tarkentuessa. Näiden alennusten määrä ei ole merkittävä Aspo-konsernissa.

Aspon myymiin tuotteisiin liittyy takuuvastuita mahdollisten viallisten tuotteiden vaihtamiseksi tai korjaamiseksi takuun voimassaoloaikana. Takuuvelvoitteet eivät poikkea normaaleista lakisääteisistä tai alan markkinakäytännön mukaisista velvoitteista. Nämä velvoitteet arvioidaan säännöllisesti todennäköisenä rahamääränä historiaan perustuvaan kokemukseen pohjaten ja jaksotetaan liiketoiminnan kuluihin.

Aspolla ei ole ollut sellaisia olennaisia asiakassopimuksen saamisesta aiheutuvia lisämenoja, jotka pitäisi aktivoida taseeseen. Mahdolliset lisämenot kirjataan kuluksi ja ne ovat luonteeltaan sellaisia, että ne kirjattaisiin kuluksi viimeistään yhden vuoden kuluessa niiden syntymisestä.

3.2 Liiketoiminnan muut tuotot

● LIIKETOIMINNAN MUUT TUOTOT

1 000 €	2021	2020
Aineellisten hyödykkeiden myyntivoitot	239	165
Vuokratuotot ja käyttökorvaukset	48	68
Vuokrasopimuksiin liittyvä hyvitys	44	94
Muut tuotot	142	178
Yhteensä	473	505

3.3 Osakkuusyrietykset

OSUUDET PÄÄOMAOSUUSMENETELMÄLLÄ YHDISTELTÄVISSÄ YHTEISÖISSÄ

Konsernilla on kaksi osakkuusyrietystä, jotka tulivat konserniin AtoBatC Shipping -varustamon hankinnan yhteydessä vuonna 2018. Nämä kommandiittiyhtiöt Auriga KG ja Norma KG ovat saksalaisia ja niiden kotipaikka on Leer. Konsernin omistusosuus yhtiöistä on 49 %. Osakkuusyhtiöt sisältyvät ESL Shipping -segmenttiin.

● OSAKKUUSYRIETYKSET

Yritys	Maa	Omistusosuus, %
Auriga KG	DE	49,00
Norma KG	DE	49,00

Kumpikin yhtiö omistaa yhden kuivarahtialuksen. Yhtiöiden tuotot koostuvat alusten vuokraustuotoista. Yhtiöiden yhteenlaskettu taseen loppusumma hankintahetkellä oli 7,1 miljoonaa euroa. Näiden osakkuusyrietysten yritys Hankinnan yhteydessä määritetty käypä arvo oli 0,9 miljoonaa euroa kirja-arvoa korkeampi. Käyvän arvon ja kirja-arvon erotus kohdistuu yhtiöiden omistamiin aluksiin ja se poistetaan niiden taloudellisena vaikutusajana.

● OSUUDET PÄÄOMAOSUUSMENETELMÄLLÄ YHDISTELTÄVISSÄ YHTEISÖISSÄ

1 000 €	2021	2020
Tilikauden alussa	972	1 438
Saadut osingot	-214	-104
Osuus tilikauden tuloksista	-57	-362
Tilikauden lopussa	701	972

Aspon osuus osakkuusyhtiöiden tilikauden tuloksesta on -57 tuhatta euroa. Vuonna 2020 Aspon osuus osakkuusyhtiöiden tilikauden tuloksesta oli -109 tuhatta euroa ja loput vuoden 2020 tulososuudesta -253 tuhatta euroa, liittyi aikaisempien tilikausien tulososuuksien oikaisuun, joka johtui laskentavirheestä.

OSAKKUUSYRIETYKSET

Osakkuusyhtiöt konsolidoidaan pääomaosuusmenetelmää käyttäen. Jos konsernin osuus osakkuusyrietyksen tapioista ylittää kirjanpitoarvon, kirjanpitoarvon ylittäviä tappioita ei yhdistellä, ellei konserni ole sitoutunut osakkuusyrietysten velvoitteiden täyttämiseen. Sisä-

sistä liiketoimista johtuvat realisoitumattomat voitot on eliminoitu konsernin omistusosuuden mukaisesti. Osuus osakkuusyrietysten tuloksista esitetään laajassa tuloslaskelmassa laskettuna tilikauden tuloksesta ja se sisältää verovaiikutuksen.

● LÄHIPIIRILIIKETOIMET - OSAKKUUSYRIETYKSET

1 000 €	2021	2020
Vuokratulot laivoista	2 630	2 326
Myyntisaamiset ja muut saamiset	133	36

3.4 Materiaalit ja palvelut

● MATERIAALIT JA PALVELUT

1 000 €	2021	2020
Ostot tilikauden aikana		
ESL Shipping	36 436	23 575
Telko	241 775	181 622
Leipurin	91 781	77 321
Yhteensä	369 992	282 518
Vaihto-omaisuuden muutos	-26 972	6 799
Ulkopuolisilta ostetut palvelut		
ESL Shipping		1
Telko	3 207	3 076
Leipurin	3 193	2 990
Yhteensä	6 400	6 067
Materiaalit ja palvelut yhteensä	349 420	295 384

3.5 Liiketoiminnan muut kulut

● LIIKETOIMINNAN MUUT KULUT

1 000 €	2021	2020
ESL Shipping	84 394	75 677
Telko	8 635	7 581
Leipurin	5 728	5 334
Muu toiminta	3 375	2 694
Yhteensä	102 132	91 286

ESL Shippingin muista liiketoiminnan kuluista valtaosa liittyy laivojen operointiin, kuten satama- ja väylämaksuihin sekä laivojen teknisiin kuluihin ja vuokrasopimusten palveluosuuteen sekä laivavahenkilöstön matkustuskuluihin.

● TILINTARKASTAJIEN PALKKIOT

1 000 €	2021	2020
Emoyhtiön tilintarkastusyhteisö		
Tilintarkastus	336	304
Muut palvelut	135	17
Muut tilintarkastusyhteisöt		
Tilintarkastus	53	68
Veroneuvonta	7	45
Muut palvelut	28	48
Yhteensä	559	482

Aspo Oyj:n tilintarkastaja on tilintarkastusyhteisö Deloitte Oy. Deloitteen tilintarkastuspalkkio vuodelta 2021 oli 0,3 miljoonaa euroa (0,3), ja muut palkkiot 0,1 miljoonaa euroa (0,0). Muut palvelut vuonna 2021 sisältävät pääosin vastuullisuuteen liittyviä palveluita. Muut palvelut vuonna 2020 sisälsivät EU-tilityksen tarkastuksen.

3.6 Henkilöstökulut ja -määrät

TYÖSUHDE-ETUUKSISTA KIRJATUT KULUT

1 000 €	2021	2020
Palkat	41 396	35 911
Eläkekulut, maksupohjaiset järjestelyt	5 009	3 784
Osakepalkitseminen	1 125	307
Muut henkilösivukulut	3 154	2 284
Yhteensä	50 684	42 286

Henkilöstökuluja pienentää Liikenne- ja viestintäministeriöltä saatu kauppa-alustuki, jonka mukaisesti ESL Shipping saa palautuksena merimiespalkkoihin liittyviä ennakonpidätyksiä ja henkilösivukuluja. Kauppa-alustuen määrä oli 5,5 (5,4) miljoonaa euroa.

Konsernin lakisääteinen eläketurva Suomessa on järjestetty eläkevakuutusyhtiöiltä otetuilla vakuutuksilla. Ulkomaisissa yksiköissä eläketurva on järjestetty paikallisen lainsäädännön ja sosiaaliturvasäännösten mukaisesti. Konsernin eläkejärjestelyt ovat maksupohjaisia eläkejärjestelyjä, ja niihin liittyvät suoritukset kirjataan kuluksi, sillä tilikaudella, jota veloitus koskee. Tiedot ylimmän johdon työsuhde-etuuksista esitetään liitetiedossa 5.2 Lähipiiri.

HENKILÖSTÖMÄÄRÄT

Aspo-konsernin henkilöstömäärä oli tilikauden lopussa 950 (896), ja tilikauden aikana keskimäärin 918 (903).

HENKILÖSTÖ KESKIMÄÄRIN SEGMENTEITTÄIN

	2021	2020
ESL Shipping	292	278
Telko	303	292
Leipurin	267	280
Muu toiminta	34	30
Jatkuvat toiminnot yhteensä	896	880
Lopetettu toiminto	22	23
Yhteensä	918	903

HENKILÖSTÖ TILIKAUDEN LOPUSSA SEGMENTEITTÄIN

	2021	2020
ESL Shipping	294	295
Telko	327	286
Leipurin	272	262
Muu toiminta	35	31
Jatkuvat toiminnot yhteensä	928	874
Lopetettu toiminto	22	22
Yhteensä	950	896

HENKILÖSTÖ MAANTIETEELLISESTI TILIKAUDEN LOPUSSA

	2021	2020
Suomi	436	426
Skandinavia	57	56
Baltia	102	84
Venäjä, muut IVY-maat ja Ukraina	309	282
Muut maat	24	26
Jatkuvat toiminnot yhteensä	928	874
Lopetettu toiminto	22	22
Yhteensä	950	896

3.7 Poistot ja arvonalentumiset

● POISTOT JA ARVONALENTUMISTAPPIOT

1 000 €	2021	2020
Poistot aineettomista ja aineellisista hyödykkeistä		
Aineettomat hyödykkeet	451	341
Rakennukset	379	403
Alukset	14 535	14 335
Koneet ja kalusto	661	667
Muut aineelliset hyödykkeet	34	32
Yhteensä	16 060	15 778
Arvonalentumistappiot		
Liikearvo	4 330	36
Rakennukset	391	
Yhteensä	4 721	36
Poistot ja arvonalentumiset yhteensä	20 781	15 814

● POISTOT VUOKRATUISTA HYÖDYKKEISTÄ

1 000 €	2021	2020
Aineettomat hyödykkeet	623	368
Maa-alueet	96	98
Rakennukset	2 338	2 570
Alukset	9 709	8 917
Koneet ja kalusto	990	973
Muut aineelliset hyödykkeet	5	13
Yhteensä	13 761	12 939

Aspon poistot liittyvät pääosin ESL Shippingin omistamiin ja vuokraamiin aluksiin.

Leipurin liikearvosta kirjattiin 4,3 miljoonan euron arvonalentumistappio. Telkon Rauman terminaalin rakennuksista kirjattiin 0,4 miljoonan euron arvonalentumistappio.

Poistoihin liittyvät laadintaperiaatteet on selostettu liitetiedossa 4.1 Aineelliset hyödykkeet ja 4.2 Aineettomat hyödykkeet. Vuokrasopimuksiin liittyvät laadintaperiaatteet on kuvattu kappaleessa 2.5 Vuokrasopimukset.

● POISTOT JA ARVONALENTUMISTAPPIOT SEGMENTEITTÄIN

1 000 €	2021					2020				
	ESL Shipping	Telko	Leipurin	Muu toiminta	Konserni yhteensä	ESL Shipping	Telko	Leipurin	Muu toiminta	Konserni yhteensä
Aineettomat hyödykkeet	151	187	4 443		4 781	152	77	112	36	377
Aineelliset hyödykkeet	14 567	1 124	271	38	16 000	14 363	731	293	50	15 437
	14 718	1 311	4 714	38	20 781	14 515	808	405	86	15 814
Vuokratut hyödykkeet	10 064	1 314	1 577	806	13 761	9 301	1 401	1 710	527	12 939

3.8 Rahoitustuotot ja -kulut

● RAHOITUSTUOTOT JA -KULUT

1 000 €	2021	2020
Korkotuotot lainoista ja muista saamisista	255	325
Valuuttakurssivoitot	232	509
Rahoitustuotot	487	834
Korkokulut vuokrasopimuksista	-440	-430
Korkokulut ja muut rahoituskulut	-3 580	-3 998
Valuuttakurssitappiot	-345	-902
Rahoituskulut	-4 365	-5 330
Rahoitustuotot ja -kulut	-3 878	-4 496

Liikevoiton yläpuolella oleviin eriin sisältyy myynnin ja ostojen valuuttakurssieroja 0,1 miljoonaa euroa (-1,0).

3.9 Tuloverot

● LAAJAN TULOSLASKELMAN VEROT

1 000 €	2021	2020
Tilikauden verot	-4 094	-2 558
Laskennallisten verosaamisten ja -velkojen muutos	-737	1 143
Verot edellisiltä tilikausilta	98	19
Yhteensä	-4 733	-1 396

Konsernin veroihin kirjataan konserniyhtiöiden tilikauden tulokseen perustuvat verot, aikaisempien tilikausien verojen oikaisu sekä laskennallisten verojen muutokset. Tuloverot on kirjattu kunkin maan verokannan mukaan. Laskennallisten verojen osalta, katso liitetieto 4.8 Laskennalliset verot.

● LAAJAN TULOSLASKELMAN VEROKULUN JA KONSERNIN EMOYHTIÖN VEROKANNALLA 20 % LASKETTUIEN VEROJEN TÄSMÄYTYSLASKELMA

1 000 €	2021	2020
Voitto ennen veroja	33 029	12 220
Verot emoyhtiön verokannalla laskettuna	-6 606	-2 444
Ulkomaisten tytäryhtiöiden verokantojen vaikutus	595	256
Tonnistoverotuksen vaikutus	5 364	1 859
Kirjaamattomat laskennalliset verosaamiset tilikauden tappioista	-1 376	-1 417
Aiemmin kirjaamattomien verotuksellisten tappioiden käyttö	118	84
Laskennallinen verovelka ulkomaisten tytäryhtiöiden voittovaroista	-1 042	
Verot edellisiltä tilikausilta	98	19
Lähdeverot	-135	-460
Jaksotuserot, verovapaat ja vähennyskelvottomat erät	-1 749	707
Verot laajassa tuloslaskelmassa	-4 733	-1 396
Efektiiivinen verokanta	14 %	11 %

Suomessa yleisesti verovelvollinen, kansainvälistä meriliikennettä harjoittava osakeyhtiö voi valita tonnistoverotettavan toiminnan tuottaman voiton verottamisen sijasta alusten vetoisuuteen perustuvan tonnistoverotuksen tonnistoverokaudeksi. ESL Shipping Oy:n toimintaa verotetaan tonnistoverolain mukaan. Ruotsissa varustamo voi myös liittyä tonnistoverotukseen tietyin edellytyksin, ja AtoBatC Shipping AB liittyi siihen vuoden 2020 alusta lähtien. ESL Shipping Oy:n ja AtoBatC Shipping AB:n kuuluminen tonnistoverotuksen piiriin alentaa merkittävästi konsernin efektiivistä verokantaa.

Aspo-konsernin efektiivinen verokanta 14 % (11) oli vertailuvuotta korkeampi, johtuen pääosin siitä, että tilikaudella kirjattiin laskennallinen verovelka liittyen Viron yhtiöiden kertyneisiin voittovaroihin. Lisäksi tytäryhtiöissä oli enemmän vähennyskelvottomia eriä, liittyen muun muassa pakollisiin varauksiin ja arvonalentumistappioihin.

4 SIOITETTU PÄÄOMA

● SIOITETTU PÄÄOMA

1 000 €	Liitetieto	2021	2020
Aineettomat hyödykkeet	4.2	45 845	55 282
Aineelliset hyödykkeet	4.1	168 886	169 070
Vuokratut hyödykkeet	2.5	20 748	20 124
Vaihto-omaisuus	4.4	68 626	42 370
Myyntisaamiset ja muut saamiset	4.5	74 035	62 528
Muut varat		1 455	1 982
Rahavarat	2.2	17 697	32 303
Ostovelat ja muut velat	4.6	-78 077	-63 280
Muut velat		-1 707	-1 552
Laskennalliset verosaamiset ja -velat, netto	4.8	-4 596	-3 878
Myytäväinä oleviksi luokitellut varat ja velat		3 032	
Yhteensä		315 944	314 949

Aspon sijoitettuun pääomaan sisältyy konsernin varat vähennettynä veloilla, pois lukien korolliset velat. Sijoitettu pääoma kuvastaa sitä, mihin oma pääoma ja korollinen vieras pääoma on sitoutunut, ja se on siksi informaatiomielessä kiinnostava ja Aspon toimintaa kuvaava. Sijoitetun pääoman olennaisin komponentti on ESL Shippingin omistamat ja vuokraamat alukset yhteensä 169,9 miljoonaa euroa. Liikearvon ja muiden aineettomien hyödykkeiden osuus sijoitetusta pääomasta on 45,8 miljoonaa euroa. Liikearvoa ja muita aineettomia hyödykkeitä, kuten asiakassuhteita ja brändejä syntyy Aspon taseeseen pääosin silloin, kun se toteuttaa strategiaansa yrityshankintojen kautta. Käyttöpääoman osuus sijoitetusta pääomasta on 77,6 miljoonaa euroa, ja rahavarojen 17,7 miljoonaa euroa.

KÄYTTÖPÄÄOMA

Aspon määrittelemä käyttöpääoma sisältää vaihto-omaisuuden, myyntisaamiset, ostovelat ja saadut ennakot. Aspo painottaa käyttöpääoman tehokkuutta ja tavoittelee pysyvää käyttöpääoman vähentämistä.

Vuonna 2021 käyttöpääoma on kasvanut 26 miljoonaa euroa, johtuen pääosin Telkon vaihto-omaisuuden kasvusta. Käyttöpääoman muutos, mukaan lukien myytävänä oleviksi luokitellut käyttöpääomaerät, oli 22 miljoonaa euroa.

● KÄYTTÖPÄÄOMA

1 000 €	Liitetieto	2021	2020
Vaihto-omaisuus	4.4	68 626	42 370
Myyntisaamiset	4.5	58 911	47 929
Ostovelat	4.6	-48 218	-32 065
Saadut ennakot	4.6	-1 695	-6 709
Yhteensä		77 624	51 525

● INVESTOINNIT SEGMENTEITTÄIN

1 000 €	2021	2020
ESL Shipping	15 235	4 164
Telko	509	360
Leipurin	121	41
Muu toiminta	5	5
Jatkuvat toiminnot yhteensä	15 870	4 570
Lopetettu toiminto	8	85
Yhteensä	15 878	4 655

Investoinnit koostuvat useammalla kuin yhdellä kaudella käytettävien aineettomien ja aineellisten hyödykkeiden lisäyksistä, pois lukien yrityshankintojen kautta tulleet lisäykset. Vuokrattujen hyödykkeiden lisäykset on esitetty liitetiedossa 2.5. Investoinnit koostuivat pääosin ESL Shippingin alusten telakoinneista, joiden yhteydessä alukset muun muassa varustettiin uusien ympäristömääräysten mukaisilla painolastivesien käsittelylaitteilla.

ESL Shipping -segmentissä raportoitava AtoBatC Shipping AB rakennuttaa kuuden aluksen sarjan erittäin energiatehokkaita sähköhybridialuksia. Nämä uudet 1A-jäluokan alukset ovat lastikapasiteetiltaan, tekniikaltaan ja innovaatioiltaan huippuluokkaa. Kuuden laivan investoinnin kokonaisarvo on noin 70 miljoonaa euroa ja investoinnin rahavirta jakautuu pääosin vuosille 2023–2024. Uudet alukset rakennetaan Chowgule and Company Private Limitedin telakalla Intiassa ja ne tulevat liikenteeseen vuoden 2023 kolmannelta neljännekseltä alkaen.

4.1 Aineelliset hyödykkeet

● AINEELLISET HYÖDYKKEET 2021

1 000 €	Maa-alueet	Rakennukset	Koneet ja kalusto	Alukset	Muut aineelliset hyödykkeet	Keskeneräiset ja ennakkomaksut	Yhteensä
Hankintameno 1.1.	54	6 633	7 707	299 447	759	1 067	315 667
Kurssiero		9	209				218
Lisäykset, liiketoimintojen hankinta			58				58
Lisäykset			607	5 841	5	9 377	15 830
Myytävänä oleviksi luokitellut omaisuuserät		-62	-508		-33		-603
Vähennykset			-364	-3 664			-4 028
Siirrot erien välillä		-2	30	3 632	-5	-3 657	-2
Hankintameno 31.12.	54	6 578	7 739	305 256	726	6 787	327 140
Kertyneet poistot 1.1.		-4 215	-6 095	-135 872	-415		-146 597
Kurssiero		15	-143				-128
Kertyneet poistot, myytävänä olevat omaisuuserät		31	451				482
Vähennysten kertyneet poistot			351	3 664	2		4 017
Tilikauden poistot ja arvonalentumistappiot		-786	-673	-14 535	-34		-16 028
Kertyneet poistot 31.12.		-4 955	-6 109	-146 743	-447		-158 254
Kirjanpitoarvo 31.12.	54	1 623	1 630	158 513	279	6 787	168 886

Telkon Rauman terminaalin rakennuksista kirjattiin 0,4 miljoonan euron arvonalentumistappio.

● AINEELLISET HYÖDYKKEET 2020

1 000 €	Maa-alueet	Rakennukset	Koneet ja kalusto	Alukset	Muut aineelliset hyödykkeet	Keskeneräiset ja ennakkomaksut	Yhteensä
Hankintameno 1.1.	54	6 589	8 190	298 281	756	128	313 998
Kurssiero		-38	-779			-5	-822
Lisäykset, liiketoimintojen hankinta			68				68
Lisäykset		82	446	3 114	3	1 043	4 688
Vähennykset			-293	-1 948		-24	-2 265
Siirrot erien välillä			75			-75	0
Hankintameno 31.12.	54	6 633	7 707	299 447	759	1 067	315 667
Kertyneet poistot 1.1.		-3 808	-6 139	-123 485	-382		-133 814
Kurssiero		12	518				530
Kertyneet poistot, liiketoimintojen hankinta			-42				-42
Vähennysten kertyneet poistot			251	1 948			2 199
Tilikauden poistot		-419	-683	-14 335	-33		-15 470
Kertyneet poistot 31.12.		-4 215	-6 095	-135 872	-415		-146 597
Kirjanpitoarvo 31.12.	54	2 418	1 612	163 575	344	1 067	169 070

EU on tukenut ESL Shippingin vuonna 2018 käyttöönottamien LNG-käyttöisten alusten energiatehokkuus- ja ympäristöinvestointeja. Tuen saannin edellytyksenä oli sopimuksessa mainittujen aktiviteettien toteuttaminen ja niistä aiheutuneiden kustannusten hyväksyttävä dokumentointi. ESL Shippingin saama tuki on vuosien 2016–2020 aikana enintään 5,9 miljoonaa euroa, josta 2,1 miljoonaa euroa saatiin vuonna 2016, 2,5 miljoonaa euroa saatiin vuonna 2020, ja viimeinen erä 1,0 miljoonaa euroa saatiin syyskuussa 2021. Saatu tuki on kirjattu vähentämään alusten hankintamenoa ja on esitetty sen tilikauden lisäysten vähennyksenä, jolloin tuki on saatu. Tuki tuloutuu pienempien poistojen muodossa alusten taloudellisena vaikutusajana.

ARVIONVARAISUUS JA JOHDON TEKEMÄT HARKINTAAN PERUSTUVAT RATKAISUT

Taloudellista vaikutusajaa ja jäännösarvoa koskevat arviot ja poistomenetelmien valinta edellyttävät johdolta merkittävää harkintaa, ja ne ovat jatkuvan tarkastelun kohteena. Alukset ovat taseen merkittävien käyttöomaisuuserä ja nii-

den poistoajat vaihtelevat 17 vuodesta 30 vuoteen perustuen aluksen taloudelliseen käyttöikään.

Arvioita tehdään myös yrityshankintojen yhteydessä, kun määritellään hankittujen aineellisten hyödykkeiden käyppiä arvoja ja jäljellä olevia taloudellisia vaikutusajoja.

AINEELLISET HYÖDYKKEET

Aineelliset hyödykkeet esitetään alkupe-
räisten hankintahintojen ja kumulatiivis-
ten poistojen erotuksena vähennettynä
mahdollisilla arvonalentumisilla. Alusten
uudisrakennusten osalta rakentamisen
aikana syntyneet rahoitusmenot aktivoi-
daan osaksi kohteen hankintamenoa ja
ne poistetaan omaisuuserän taloudelli-
sena vaikutusaikana. Telakointien pois-
toaika perustuu arvioon seuraavan tela-
koinnin ajankohdasta.

Aineelliset hyödykkeet poistetaan
tasapoistoina todennäköisen taloudelli-
sen vaikutusajan perusteella seuraavasti:

• Alukset	17–30 vuotta
• Puskijat	18 vuotta
• Telakoinnit	2–3 vuotta
• Rakennukset ja rakennelmat	15–40 vuotta
• Koneet ja kalusto	3–10 vuotta
• Putkistot	5–20 vuotta
• Toimitilojen perusparannusmenot	5–10 vuotta
• Muut aineelliset hyödykkeet	3–40 vuotta

Maa-alueista ei kirjata poistoja. Arvot tar-
kistetaan vuosittain.

Aineellisten hyödykkeiden käytöstä pois-
tamisista ja luovutuksista syntyneet voi-
tot ja -tappiot sisältyvät liiketoiminnan
muihin tuottoihin tai kuluihin.

Yksittäisten aineellisten tai aineetto-
mien hyödykkeiden kirjanpitoarvoja tar-
kastellaan jokaisena tilinpäätöspäivänä
sen toteamiseksi, onko viitteitä niiden
arvon alentumisesta. Kirjanpitoarvo alen-
netaan omaisuuserästä kerrytettävissä
olevaa rahamäärää vastaavaksi välittö-
mästi, jos arvonalentuminen havaitaan.
Arvonalentumistappio kirjataan tulosvai-
kutteisesti. Arvonalentumistappion kir-
jaamisen yhteydessä poistojen kohteena
olevan omaisuuserän taloudellinen vaiku-
tusaika arvioidaan uudelleen. Aikaisem-
min kirjattu arvonalennus peruutetaan,
mikäli kerrytettävissä olevan tulon mää-
rittämisessä käytetyt arviot muuttuvat.
Arvonalentumistappion peruuttamisen
vuoksi lisääntynyt kirjanpitoarvo ei saa
ylittää sitä kirjanpitoarvoa, joka omaisuu-
serälle olisi määritetty, jos siitä ei olisi
aikaisempina vuosina kirjattu arvonalen-
tumistappiota.

JULKISET AVUSTUKSET

Julkiset avustukset, jotka on saatu syn-
tyneiden menojen korvaukseksi, tulou-
tetaan laajaan tuloslaskelmaan samalla
kun avustuksen kohteeseen liittyvät
menot kirjataan kuluksi. Saadut avus-
tukset on esitetty nettona syntyneiden
kulujen vähennyksenä. Aineellisten hyö-
dykkeiden hankintoihin liittyvät avustuk-
set on kirjattu hankintamenoa oikaisuksi.
Avustukset tuloutuvat pienempien pois-
tojen muodossa omaisuuserän käyttö-
aikana.

4.2 Aineettomat hyödykkeet

Aineettomien hyödykkeiden olennaisin erä on liikearvo. Aineettomat oikeudet ovat pääosin
yritysbrändejä. Muihin aineettomiin hyödykkeisiin on kirjattu ohjelmistoja ja niiden lisens-
sejä sekä liiketoimintojen yhdistämisessä hankittuja päämiessuhteita ja asiakassuhteita sekä
uutta teknologiaa.

ARVIONVARAISUUS JA JOHDON TEKEMÄT HARKINTAAN PERUSTUVAT RATKAISUT

Taloudellista vaikutusaikaa ja jäännös-
arvoa koskevat arviot ja poistomenetel-
mien valinta edellyttävät johdolta merkit-
tävää harkintaa, ja ne ovat jatkuvan tar-
kastelun kohteena.

Johto käyttää harkintaa myös yritys-
hankintojen yhteydessä, kun määritellään
hankittujen aineettomien hyödykkeiden
käypiä arvoja ja jäljellä olevia taloudelli-
sia vaikutusaikoja. Hankintahetken arvoni-
määritykset tehdään käyttäen diskontat-
tuja kassavirtoja.

● AINEETTOMAT HYÖDYKKEET

1 000 €	2021			
	Liikearvo	Aineettomat hyödykkeet	Muut aineettomat hyödykkeet	Yhteensä
Hankintameno 1.1.	59 644	7 304	16 380	83 328
Kurssiero	-123	4	-43	-162
Lisäykset, liiketoimintojen hankinta		19	152	171
Lisäykset		48		48
Myytäväinä oleviksi luokitellut omaisuuserät	-8 248	-179		-8 427
Vähennykset		-51	-6	-57
Siirrot erien välillä		2		2
Hankintameno 31.12.	51 273	7 147	16 483	74 903
Kertyneet poistot ja arvonalentumiset 1.1.	-13 399	-1 761	-12 886	-28 046
Kurssiero	36	-4	-5	27
Vähennysten kertyneet poistot	6 993	193	5	7 191
Tilikauden poistot ja arvonalentumistappiot	-7 779	-51	-400	-8 230
Kertyneet poistot ja arvonalentumiset 31.12.	-14 149	-1 623	-13 286	-29 058
Kirjanpitoarvo 31.12.	37 124	5 524	3 197	45 845

Liikearvon osalta tilikauden poistot ja arvonalentumiset ovat arvonalentumistappioita, joita Leipurin-segmentissä kirjattiin 4,3 miljoonaa euroa, ja Kauko-liiketoimintasegmentin osalta 3,4 miljoonan euron edestä.

1 000 €	2020			
	Liikearvo	Aineettomat hyödykkeet	Muut aineettomat hyödykkeet	Yhteensä
Hankintameno 1.1.	56 623	7 387	14 977	78 987
Kurssiero	190	-14	-3	173
Lisäykset, liiketoimintojen hankinta	2 831		1 422	4 253
Lisäykset		9		9
Vähennykset		-78	-16	-94
Hankintameno 31.12.	59 644	7 304	16 380	83 328
Kertyneet poistot ja arvonalentumiset 1.1.	-13 296	-1 742	-12 679	-27 717
Kurssiero	-67	11	59	3
Vähennysten kertyneet poistot		29	16	45
Tilikauden poistot ja arvonalentumistappiot	-36	-59	-282	-377
Kertyneet poistot ja arvonalentumiset 31.12.	-13 399	-1 761	-12 886	-28 046
Kirjanpitoarvo 31.12.	46 245	5 543	3 494	55 282

LIKEARVO JA BRÄNDIT

Liiketoimintojen yhdistämisestä syntynyttä liikearvoa ja brändejä, joiden taloudellinen vaikutusaika on määrittelemätön, ei poisteta suunnitelman mukaan, vaan niiden tasearvo testataan vähintään vuosittain käyttöarvoon perustavalla arvonalentumistestillä. Kassavirtaperusteinen käyttöarvo määritellään laskemalla ennustettujen kassavirtojen diskontattu nykyarvo. Viite mahdollisesta arvonalentumisesta voi johtaa arvonalentumistestauksen käynnistämiseen lyhyemmälläkin aikavälillä.

Arvonalentumistappio kirjataan tulosaikutteisesti, mikäli omaisuuserän kirjanpitoarvo on suurempi kuin kerrytettävissä oleva rahamäärä. Muusta omaisuuserästä kuin liikearvosta kirjattu arvonalentumistappio peruutetaan, mikäli kerrytettävissä olevan tulon määrittämisessä käytetyt arviot myöhemmin muuttuvat olennaisesti. Arvonalentumistappion peruuttamisen vuoksi lisääntynyt kirjanpitoarvo ei saa ylittää sitä kirjanpitoarvoa, joka omaisuuserälle olisi määritetty, jos siitä ei olisi aikaisempina vuosina kirjattu arvonalentumistappiota. Liikearvosta kirjattua arvonalentumistappiota ei peruta missään tilanteessa.

Johto tarkastelee liikearvon ja brändien arvostusta vuosittain tehtävän, segmenttikohtaisen käyttöarvolaskelman

avulla, josta kerrotaan liitetiedossa 4.3 Liikearvon ja brändien arvonalentumistestaus.

MUUT AINEETTOMAT HYÖDYKKEET

Aineettomat hyödykkeet arvostetaan alkuperäiseen hankintamenoon, ja ne poistetaan tasapoistoina niiden taloudellisen vaikutusaikana. Poistajat ovat:

- Ohjelmistot ja ohjelmistolisenssit 3–5 vuotta
- Liiketoimintojen yhdistämisessä hankitut päämiessuhteet ja teknologia 10 vuotta
- Liiketoimintojen yhdistämisessä hankitut asiakassuhteet 15 vuotta

Arvonalentumisten osalta laatimisperiaatteet on selostettu liitetiedossa 4.1 Aineelliset hyödykkeet.

TUTKIMUS- JA KEHITTÄMISMENOT

Aspo-konsernin tutkimus- ja kehittämis-toiminta kohdistuu segmenttien luonteen mukaisesti pääosin toiminnan, menetelmien ja tuotteiden kehittämiseen osana asiakas kohtaista liiketoimintaa, mistä johtuen kehityspanokset sisältyvät erittelemättöminä normaaleihin liiketoiminnan kuluihin, eivätkä ne täytä aktiivointikriteerejä.

4.3 Liikearvon ja brändien arvonalentumistestaus

Liikearvo kohdistetaan konsernin rahavirtaa tuottaville yksiköille toimintasegmenttien tasolla.

Liikearvo jakaantuu rahavirtaa tuottaville yksiköille seuraavasti:

● LIIKEARVO SEGMENTEITTÄIN

1 000 €	2021	2020
ESL Shipping	6 337	6 337
Telko	8 433	8 520
Leipurin	22 354	26 684
Kauko		4 704
Yhteensä	37 124	46 245

Kaukon osalta liikearvon määrä tilikauden 2021 lopussa on 1,3 miljoonaa euroa, ja se esitetään osana myytävänä olevia varoja.

● BRÄNDIT SEGMENTEITTÄIN

1 000 €	2021	2020
Telko	2 155	2 155
Leipurin	3 148	3 148
Yhteensä	5 303	5 303

Telko- ja Leipurin -segmentteihin kuuluvien brändien taloudelliset vaikutusajat on arvioitu rajoittamattomiksi. Niiden vahva tunnettuus ja historia tukevat johdon käsitystä siitä, että brändit vaikuttavat rahavirtojen kerryttämiseen määrittelemättömän ajan. Brändit on testattu arvonalentumisen varalta liikearvotestauksen yhteydessä.

ARVONALENTUMISTESTAUS

Aspon arvonalentumistestauksessa rahavirtaa tuottavien yksiköiden kerrytettävissä oleva rahamäärä arvioidaan käyttöarvolaskelmien avulla. Kassavirtaperusteinen käyttöarvo määritellään laskemalla ennustettujen kassavirtojen diskontattu nykyarvo. Kassavirrat sisältävät muun muassa arvion tulevaisuuden myynneistä, kannattavuudesta sekä ylläpitoinvestoinneista. Kassavirtaennusteet perustuvat hallituksen hyväksymiin vuoden 2022 budjettiin sekä vuosien 2023–2025 taloudellisiin suunnitelmiin. Testissä rahavirtoja koskevat arviot laaditaan viiden vuoden ajanjaksolle, joista viimeinen on terminaalivuosi. Terminaaliarvoina on käytetty 2 %:n (1 %) kasvuoletusta.

Liikevaihtoa arvioitaessa oletuksena on, että nykyinen liiketoiminta pystytään pitämään ja liikevaihto kasvaa hallitusti taloudellisissa suunnitelmissa arvioidulla nopeudella. Myyntikatteen muutoksen on arvioitu seuraavan liikevaihdon kasvua. Kustannusten on arvioitu nousevan hitaasti jatkuvan kulujen hallinnan ansiosta. Kiinteiden kustannusten odotetaan nousevan enintään inflaation verran.

Diskonttaus korko on määritetty kullekin toimintasegmentille keskimääräisen painotetun pääomakustannuksen (WACC) avulla, joka kuvaa oman ja vieraan pääoman kokonaiskustannusta ottaen huomioon omaisuuseriin ja liiketoimintojen sijaintiin liittyvät erityiset riskit.

WACC VEROJEN JÄLKEEN PER RAHAVIRTAA TUOTTAVA YKSIKKÖ

	2021	2020
ESL Shipping	8,61 %	5,62 %
Telko	11,39 %	13,52 %
Leipurin	10,86 %	11,52 %
Kauko	9,96 %	9,76 %

ARVONALENTUMISTESTAUKSEN TULOKSET JA HERKKYYSANALYYSI

Jatkuvat toiminnot

Leipurin-, Telko- ja ESL Shipping -segmenteille suoritettiin joulukuussa vuosittainen liikearvon arvonalentumistestaus.

Telkon ja ESL Shippingin liikearvotestien osoittama kerrytettävissä oleva rahamäärä ylitti selkeästi liikearvojen ja brändien yhteenlasketun kirjanpitoarvon kunkin toimintasegmentin osalta, ja kirjanpitoarvojen katsotaan täten olevan perusteltuja.

Leipurin-segmentissä arvonalentumistestaus osoitti, että kerrytettävissä oleva rahamäärä ei riittänyt kattamaan koko kirjanpitoarvoa. Arvonalentumistappion määrä oli 4,3 miljoonaa

euroa. Arvonalentumistappiosta food service -liiketoimintaan kohdistuva osuus oli 3,0 miljoonaa euroa ja Vulganuksen konevalmistusliiketoimintaan kohdistuva osuus 1,3 miljoonaa euroa. Arvonalentumistappio johtui food service -liiketoiminnan osalta maltillisemmista näkymistä ja konevalmistusliiketoiminnan osalta siitä, että tuloskehitys on jäänyt tavoitteistaan.

Olennainen negatiivinen muutos tulevissa kassavirroissa, korkotason merkittävä nousu tai pääomien korkea sitoutuminen saattaisivat aiheuttaa uuden liikearvon arvonalentumistappion kirjaustarpeen Leipurin-segmentissä.

Lopetettu toiminto

Lopetettuna toimintona raportoitavan Kauko-liiketoimintasegmentin liikearvo testattiin arvonalentumisen varalta strategiatyön yhteydessä, jolloin todettiin uuteen strategiaan pohjautuvien lukujen tuottavan aiemmin arvioitua heikompaa rahavirtaa. Tämä johtuu Kaukon heikosta kannattavuudesta vuoden 2020 huipun jälkeen, mitä siivittivät koronaviruspandemiaan liittyneet liiketoiminnat. Testissä Kaukon kirjanpitoarvo osoittautui 3,4 miljoonaa euroa kerrytettävissä olevaa rahavirtaa suuremmaksi, ja johti täten arvonalentumistappion kirjaamiseen, joka esitetään konsernin tuloslaskelmassa osana lopetetun toiminnon tulosta, ja muodostaa pääosan lopetetun toiminnon tilikauden tappiosta.

ARVIONVARAISUUS JA JOHDON TEKEMÄT HARKINTAAN PERUSTUVAT RATKAISUT

Konsernin liikearvon ja vaikutusajaltaan rajoittamattomien brändien kirjanpitoarvoa testataan käyttöarvolaskelmien avulla, joiden laatimisessa käytetään arvioita. Erilaisilla käyttöarvolaskelman oletuksilla voisi olla merkittävä vaikutus liikearvon ja brändien konsernitilinpäätöksessä raportoituhiin määriin.

Talouseläytymisen epävarmuus johtuen koronaviruspandemiasta, muutokset valuuttakursseissa ja toimintaympäristön voimakkaat vaihtelut vaikeuttavat arvonalentumistestauksessa käytettyjen oletusten tekemistä, etenkin tulevien kassavirtojen ja tulostason osalta.

Johdon näkemyksen mukaan testauksessa käytetyt arviot tulevasta kassavirroista ja pääomien sitoutumisesta ovat todennäköisiä. Laskelmien taustalla olevat oletukset voivat kuitenkin muuttua taloudellisten ja liiketoiminnallisten olosuhteiden muuttuessa. Toteutuvat rahavirrat saattavat sen vuoksi poiketa arvioiduista diskontatuista vastaisista rahavirroista, ja tämä voi johtaa arvonalentumisten kirjaamiseen tulevilla kausilla.

4.4 Vaihto-omaisuus

● VAIHTO-OMAISUUS

1 000 €	2021	2020
Aineet ja tarvikkeet	3 003	2 398
Valmiit tuotteet	62 534	36 564
Muu vaihto-omaisuus	3 089	3 408
Yhteensä	68 626	42 370

● VAIHTO-OMAISUUS SEGMENTEITTÄIN

1 000 €	2021	2020
ESL Shipping	2 870	1 937
Telko	52 403	26 384
Leipurin	13 353	14 049
Yhteensä	68 626	42 370

ESL Shippingin osalta varastoon sisältyy laivojen polttoaineita. Leipurin varasto koostuu leipomo- ja elintarviketeollisuuden raaka-aineista sekä pienemmässä määrin koneista, laitteista ja varaosista. Telkolla on varastossa muovi- ja kemikaaliraaka-aineita sekä voiteluaineita.

Tilikaudella kirjattiin jatkuvien toimintojen kuluksi 0,3 miljoonaa euroa (0,3), jolla vaihto-omaisuuden kirjanpitoarvoa alennettiin vastaamaan sen nettorealisointiarvoa.

ARVIONVARAISUUS JA JOHDON TEKEMÄT HARKINTAAN PERUSTUVAT RATKAISUT

Vaihto-omaisuuden osalta arvionvaraisuus liittyy pääasiassa hitaasti kiertävän varaston kuranttiuteen ja arvostamiseen. Tuotteiden kysyntään liittyvä epävarmuus kasvaa niiden ikääntyessä, ja osa tuotteista myös vanhenee. Hitaasti kiertävään varastoon lukeutuu myös esimerkiksi varaosat, joita on pidettävä saatavilla varmuuden vuoksi. Johdon arvion

mukaan, yli vuoden vanhojen varastonimikkeiden arvo on aiheellista nolllata. Koronaviruspandemian myötä varastonimikkeiden kiertoajat pitenevät normaalista, jonka vuoksi arvostusperiaatteisiin tehtiin 31.3.2020 lähtien johdon harkintaan perustuen väliaikainen muutos, jonka mukaan vasta yli 18 kuukautta vanhojen tuotteiden arvo kirjataan kokonaan alas. Kyseinen arvostusperiaate oli voimassa myös koko tilikauden 2021.

VAIHTO-OMAISUUS

Vaihto-omaisuus arvostetaan hankintamenuon tai sitä alempan nettorealisointiarvoon. Hankintamenu määritetään FIFO-menetelmää (first-in, first-out) käyttäen. Nettorealisointiarvo on tavanomaisessa liiketoiminnassa toteutuva myyntihinta vähennettynä tuotteen valmiiksi saattamisen kustannuksilla ja myyntikustannuksilla. Pitkän valmistusaja vaativien projektien arvostaminen ja kirjaus on selostettu liitetiedossa 3.1 Liikevaihto.

Aspo-konsernissa normaaliolosuhteissa hitaasti kiertävästä, yli 12 kuukautta vanhasta vaihto-omaisuudesta kirjataan 100 % epäkuranttiusvaraus. Poikkeuksena sellainen vaihto-omaisuus, johon liittyy sitova myyntisopimus. Koronaviruspandemian aikana käytetään kuitenkin yllä mainittua 18 kuukauden aikarajaa.

4.5 Myyntisaamiset ja muut saamiset

● MYYNTISAAMISET JA MUUT SAAMISET

1 000 €	2021	2020
Myyntisaamiset	58 911	47 929
Tuotoksi kirjatut luovuttamattomat projektit		1 207
Palautus liikenne- ja viestintäministeriöltä	3 106	3 392
Ennakkomaksusaamiset	2 414	2 129
Arvonlisäverosaaminen	1 110	1 275
Lainasaamiset	22	61
Muut siirtosaamiset	8 472	6 535
Yhteensä	74 035	62 528

ARVIONVARAISUUS JA JOHDON TEKEMÄT HARKINTAAN PERUSTUVAT RATKAISUT

Myyntisaamisten kuranttiuteen liittyy aina riski siitä, että vastapuoli menettää maksukykynsä eikä pysty maksamaan velkojaan. Katso myös kohta Luotto- ja vastapuoliriski kappaleessa 5.1 Rahoitusriskit ja rahoitusriskien hallinta.

Liiketoiminnoissa tehdään myynti- ja asiakaskohtaista arviointia perustuen myynnin luonteeseen ja asiakkaan luottotietoihin sekä asiointihistoriaan sen

määrittämiseksi, että kenelle myydään ja minkälaisilla maksuehdoilla. Tarvittaessa maksuehtona käytetään ennakkomaksua. Luottotappiovarausta kirjataan ennakoivasti perustuen kunkin segmentin luottotappiohistoriaan, lisäksi koronaviruspandemian myötä asiakaskohtaista maksukykyyn seuranta ja arviointia on painotettu, koska pandemialla on johdon harkinnan mukaan vaikutusta asiakkaiden maksukäyttäytymiseen ja vakavaraisuuteen.

● MYYNTISAAMISTEN IKÄJAKAUMA

2021	Myynti- saamiset	Luottotappio- varaus	Kirjanpito- arvo
1 000 €			
Erääntymättömät	54 036	-33	54 003
1–30 päivää erääntyneet	4 486	-18	4 468
31–60 päivää erääntyneet	239	-2	237
61–90 päivää erääntyneet	57	-1	56
91–180 päivää erääntyneet	188	-20	168
Yli 181 päivää erääntyneet	1 864	-1 885	-21
Yhteensä	60 870	-1 959	58 911

2020	Myynti- saamiset	Luottotappio- varaus	Kirjanpito- arvo
1 000 €			
Erääntymättömät	41 207	-28	41 179
1–30 päivää erääntyneet	5 570	-17	5 553
31–60 päivää erääntyneet	487	-4	483
61–90 päivää erääntyneet	347	-4	343
91–180 päivää erääntyneet	342	-27	315
Yli 181 päivää erääntyneet	2 087	-2 031	56
Yhteensä	50 040	-2 111	47 929

Myyntisaamisten kirjanpitoarvoon ei liity johdon arvion mukaan merkittäviä luottotappioriskejä. Myyntisaamisista on kirjattu tilikaudella luottotappioita 0,3 miljoonaa euroa (1,0) sisältäen luottotappiovarauksen muutoksen.

MYYNTISAAMISET JA MUUT SAAMISET

Myyntisaamiset ja muut saamiset arvoetaan jaksettuihin hankintamenoihin. Myyntisaamisia arvostaessaan Aspo soveltaa odotettavissa olevien luottotappioiden määrittämiseen IFRS 9 -standardin sallimaa yksinkertaistettua mallia segmenttikohtaisesti määritettynä. Konserni arvioi odotettavissa olevia luottotappiota käyttämällä kokemusperäistä matriisia, jossa huomioidaan saatavien ikärakenne, segmentin aiempien vuosien luottotappiohistoria, markkina-alue sekä asiakaskunta.

Myyntisaamiset ja sopimukseen perustuvat omaisuuserät kirjataan pois taseesta lopullisina luottotappioina silloin, kun niistä ei voida kohtuudella odottaa saatavan maksua esimerkiksi asiakkaan konkurssin johdosta. Arvon alentumistappiot esitetään liikevoittoon sisältyvinä nettomääräisinä arvonalentumistappioina. Jos lopullisiksi luottotappioiksi kirjatuista eristä saadaan myöhemmin maksu, se kirjataan hyvitykseksi samalle tuloslaskelmariiville.

4.6 Ostovelat ja muut velat

OSTOVELAT JA MUUT VELAT

1 000 €	2021	2020
Ostovelat	48 218	32 065
Saadut ennakot	1 695	6 709
Palkka- ja sosiaalikulut	10 921	8 805
Työnantajatilitykset	1 370	1 448
Korkojaksotus	1 450	1 698
Arvonlisäverovelka	3 987	3 508
Muut lyhytaikaiset velat	1 011	847
Muut lyhytaikaiset siirtovelat	9 425	8 200
Yhteensä	78 077	63 280

4.7 Varaukset

PITKÄAIKAISET VARAUKSET

1 000 €	Vero- varaukset	Ennallista- misvaraus	Eläke- varaukset	Yhteensä
31.12.2020			112	112
Varausten muutos	10	466	-2	474
31.12.2021	10	466	110	586

LYHYTAIKAISET VARAUKSET

1 000 €	Takuu- ja huolto- varaukset	Muut kulu- varaukset	Yhteensä
31.12.2020	59		59
Varausten muutos	-59	77	18
31.12.2021	0	77	77

Tilikaudella 2021 pitkäaikaisiin varauksiin kirjattiin ennallistamisvaraus liittyen Rauman terminaali-alueeseen, joka raportoidaan Telko-segmentissä. Aspo-konserniin kuuluvalla yhtiöllä Rauma Terminal Services Oy:llä on Rauman kaupungilta vuokraamiensa maa-alueiden osalta velvoite saattaa maa-alueet vuokrausta edeltävään tilaan. Maa-alueen vuokrasopimus päättyy vuonna 2030, jolloin veloitteen odotetaan realisoituvan.

Muut kuluvaraukset liittyvät Telkon Azerbaidžanin yhtiön alasajoon.

Takuuvaraukset liittyvät pääosin konsernin tuotetakuisiin ja eläkevaraukset konsernin myöntämien suorien eläkkeiden vastuisiin. Takuuvaraukset sisältävät tuotteiden korjaamisesta tai korvaamisesta aiheutuvat kustannukset, mikäli takuu-aikaa on tilinpäätöspäivänä jäljellä. Takuu- ja huoltoveloitteet ajoittuvat yleensä 1–2 vuoden ajalle. Takuuvaraukset määritellään historiallisen kokemuksen perusteella, ja ne perustuvat parhaisiin arvioihin tilinpäätöshetkellä.

VARAUKSET

Varaus merkitään taseeseen, kun konsernilla on aikaisemman tapahtuman seurauksena oikeudellinen tai tosiasiallinen velvoite, jonka toteutuminen on todennä-

köistä, ja veloitteen suuruus on luotettavasti arvioitavissa. Varaukseen kirjattava määrä on niiden menojen nykyarvo, joita veloitteen täyttämisen odotetaan edellyttävän.

4.8 Laskennalliset verot

● LASKENNALLISET VEROSAAMISET

1 000 €	2021	2020
Vuokrasopimukset	87	70
Työsuhde-etuudet	21	
Luottotappiovaraukset	108	117
Muut varaukset	100	4
Vahvistetut verotukselliset tappiot	145	84
Muut väliaikaiset erot	184	166
Yhteensä	645	441

● LASKENNALLISTEN VEROSAAMISTEN MUUTOKSET

1 000 €	2021	2020
Laskennalliset verosaamiset 1.1.	441	382
Laajaan tuloslaskelmaan kirjatut erät		
Työsuhde-etuudet	21	
Vuokrasopimukset	17	26
Luottotappiovaraukset	-9	98
Muut varaukset	96	-22
Vahvistetut verotukselliset tappiot	61	
Muut väliaikaiset erot	18	-43
Laskennalliset verosaamiset 31.12.	645	441

Tilikaudella 2021 laskennallisten verosaamisten olennaisin muutos, 93 tuhatta euroa, liittyy Rauman ennallistamisvarauksen kirjaamiseen. Tilikaudella 2020 laskennallisten verosaamisten olennaisin muutos liittyy myyntisaamisten luottotappiovarausten kasvuun.

Kotimaisten yhtiöiden verotuksellisista 48,7 miljoonan euron tappioista ei ole kirjattu laskennallista verosaamista. Näiden verotuksellisten tappioiden hyödyntämisaika on 10 vuotta, ja niitä vanhenee vuosittain.

Konsernilla oli ulkomaisissa tytäryrityksissä 2,8 miljoonaa euroa (2,4) sellaisia käyttämättömiä verotuksellisia tappioita, joista ei ole kirjattu laskennallista verosaamista, koska konsernille ei todennäköisesti kerry ennen kyseisten tappioiden vanhenemista verotettavaa tuloa, jota vastaan tappiot pystytään hyödyntämään. Tappioiden vanhenemisaika vaihtelee maittain, ja osalle ei ole määritetty vanhenemisaikaa tämänhetkisen lainsäädännön puitteissa.

ARVIONVARAISUUS JA JOHDON TEKEMÄT HARKINTAAN PERUSTUVAT RATKAISUT

Laskennallisten verosaamisten kirjaamiseen liittyy arvionvaraisuutta, koska niiden realisoituminen tulevina vuosina edellyttää verotettavaa tuloa, jota vastaan edun voi hyödyntää.

Konserni arvioi jokaisena tilinpäätöspäivänä, kertyykö tulevaisuudessa riittävän todennäköisesti verotettavaa tuloa, jota vastaan laskennalliset verosaamiset voidaan hyödyntää. Arvio perustuu johdon laatimaan pitkän tähtäimen suunnitelmaan ja tulosennusteeseen. Verohyödyn realisoitumiseen ja laskennallisten verosaamisten kirjaamiseen vaikuttaa

se, kuinka tuloksellista konsernin liiketoiminta tulevaisuudessa on, sekä mahdolliset verolainsäädännön muutokset. Niihin verotuksessa vahvistettuihin tappioihin liittyen, joiden käyttöön liittyy epävarmuutta, ei ole kirjattu laskennallista verosaamista.

Laskennallista verovelkaa ei ole kirjattu suomalaisten tytäryhtiöiden jakamatta olevista voittovaroista, koska nämä voidaan jakaa ilman veroseurauksia. Konserni ei myöskään kirjaa laskennallista verovelkaa ulkomaisten tytäryritystensä jakamatta olevista voittovaroista sikäli kuin väliaikainen ero ei todennäköisesti purkautu ennakoitavissa olevassa tulevaisuudessa.

● LASKENNALLISET VEROVELAT

1 000 €	2021	2020
Poistoero ja Ruotsin verovaraukset	1 461	1 443
Aineettomat ja aineelliset hyödykkeet	2 700	2 808
Ulkomaisten yhtiöiden jakamattomat voittovarot	1 042	
Muut väliaikaiset erot	38	68
Yhteensä	5 241	4 319

● LASKENNALLISTEN VEROVELKOJEN MUUTOKSET

1 000 €	2021	2020
Laskennalliset verovelat 1.1.	4 319	4 849
Laajaan tuloslaskelmaan kirjatut erät		
Poistoero ja Ruotsin verovaraukset	18	-172
Ulkomaisten yhtiöiden jakamattomat voittovarot	1 042	
Verovelka tonnistoverotukseen siirtymisestä		-618
Aineettomat ja aineelliset hyödykkeet	-140	-237
Liiketoimintojen yhdistely	32	469
Muut väliaikaiset erot	-30	28
Laskennalliset verovelat 31.12.	5 241	4 319

Tilikaudella Telkon ja Leipurin Viron-yhtiöiden voittovaroista on kirjattu yhteensä 1,0 miljoonan euron laskennallinen verovelka. Muiden ulkomaisten tytäryritysten jakamattomista voittovaroista ei ole kirjattu laskennallista verovelkaa 1,8 miljoonaa euroa (2,4), sillä varat on sijoitettu kyseisiin maihin pysyvästi.

Tonnistoverotukseen siirtymisen laskennallista verovelkaa huojennettiin valtion tukena vuosittain tonnistoverotuksen voimassaoloaikana, kun huojennukseen oikeuttavat edellytykset täyttyivät. Huojennuksen määrä vuonna 2020 oli 0,6 miljoonaa euroa ja 6,0 miljoonaa euroa vuosilta 2011–2019. Kyseinen verohyöty päättyi vuonna 2020, sen ollessa täysin hyödynnetty.

LASKENNALLISET VEROT

Laskennallinen verovelka tai -saaminen lasketaan kirjanpidon ja verotuksen välisestä väliaikaisista eroista tilinpäätöshetken tai vahvistetun tulevan verokannan mukaisesti. Väliaikaisia eroja syntyy mm. varauksista, poistoeroista ja vahvis-

tetuista tappioista. Laskennallinen verosaaminen kirjataan verotuksellisista tappioista ja muista väliaikaisista eroista vain siltä osin kuin on todennäköistä, että sitä voidaan hyödyntää tulevaisuudessa.

5 MUUT LIITETIEDOT

5.1 Rahoitusriskit ja rahoitusriskien hallinta

RAHOITUKSEN RISKIENHALLINNAN PERIAATTEET JA ORGANISAATIO

Aspo-konsernin rahoituksen riskienhallinnan tehtävänä on likviditeetin ja varainhankinnan tehokas hallinta ja turvaaminen kaikissa markkinatilanteissa, sekä liiketoiminnan katteen ja kassavirtojen suojaaminen. Konsernin pyrkimyksenä on kehittää tuloksen ja tulevien kassavirtojen sekä pääomarakenteen ennakoitavuutta ja sopeuttaa liiketoimintoja jatkuvasti toimintaympäristössä tapahtuviin muutoksiin.

Rahoituksen riskienhallinta pohjautuu hallituksen hyväksymään rahoituspolitiikkaan, joka määrittelee Aspo-konsernin pääperiaatteet rahoitusriskien hallinnalle. Rahoituspolitiikassa määritellään riskienhallinnan yleiset tavoitteet, konsernin emoyhtiön ja liiketoimintayksiköiden väliset suhteet, vastuun jakautuminen sekä riskienhallintaan liittyvät raportointivaatimukset. Rahoituspolitiikassa määritellään lisäksi valuuttariskin, korkoriskin sekä maksuvalmius- ja jällelenrahoitusriskin hallintaan liittyvät operatiiviset toimintaperiaatteet.

Aspon toimitusjohtaja vastaa yhdessä konsernin rahoitusjohtajan kanssa rahoituksen riskienhallinnan toimeenpanosta hallituksen hyväksymän rahoituspolitiikan mukaisesti. Liiketoimintayksiköiden vastuulla on tunnistaa omat rahoitusriskinsä ja hallita niitä yhdessä emoyhtiön kanssa konsernin rahoituspolitiikan ja emoyhtiön tarkempien ohjeiden mukaisesti.

Tiedot maksuvalmius- ja jällelenrahoitusriskeistä löytyvät liitetiedosta 2.4 Maturiteetti.

MARKKINARISKIT

Valuuttariski

Aspo-konsernilla on yhtiöitä 19 maassa, ja toiminta tapahtuu 14 eri valuutassa. Konsernin valuuttariski muodostuu valuuttamääräisistä sisäisistä sekä ulkoisista saamisista ja veloista, ennustetuista valuuttavirroista, johdannaissopimuksista sekä tuloksen ja pääomien translaatorisistä. Aspo-konsernin tavoitteena on vähentää epävarmuutta tuloksen, kassavirtojen ja tase-erien vaihtelussa.

Liiketoimintayksiköiden tasolla valuuttariski muodostuu pääsääntöisesti silloin, kun yksikkö myy tuotteita ja palveluita sen kotivaluutalla, mutta kustannukset toteutuvat vierassa valuutassa.

Aspo-konsernissa Telkon ja Leipurin liikevaihdosta merkittävä osa tulee itämarkkinoilta, joskin alueen suhteellinen osuus konsernin liikevaihdosta on pienentynyt. Leipurin ostoista idässä jopa puolet tehdään paikallisessa valuutassa. Telkon osalta pääosa itämarkkinoiden ostoista on tuontia euroissa. Aspon suurin valuuttariski koskee Venäjän ruplaa. Telko- ja Leipurin-segmenttien Venäjällä syntyvä liikevaihto laskee Venäjän ruplan heikentyessä euroa vastaan. Venäjän ruplan vahvistumisella on puolestaan liikevaihtoa kasvattava vaikutus. Venäjän rupla on pysynyt heikkona suhteessa euroon, vaikka öljyn hinta on noussut voimakkaasti.

Aikaisempina vuosina ESL Shippingin valuuttariskit ovat liittyneet pääosin dollarimääräisiin laivainvestointeihin. Vuosina 2021 ja 2020 varustamalla ei ollut merkittäviä valuuttamääräisiä investointeja. ESL Shippingin uudet sähköhybridialus-hankinnat ovat euromääräisiä.

Tilinpäätöshetkellä Aspo-konsernin valuutta-asema koostui pääosin sisäisistä ja ulkoisista korottomista ja korollisista valuuttamääräisistä saamisista ja veloista. Korollinen vieras pääoma on pääosin euromääräistä.

● LAINAT JA KÄYTÖSSÄ OLEVAT LUOTTOLIMIITIT VALUUTOITTAIN

1 000 €	2021	2020
EUR	162 165	180 056
USD	886	813
PLN	795	768
Yhteensä	163 846	181 637

Suurin osa Aspo-konsernin myyntisaamisista on euromääräisiä. Rupla- ja hryvniämääräiset saatavat muodostavat yhdessä toiseksi suurimman erän, koska Telkon ja Leipurin liikevaihdosta merkittävä osuus tulee Venäjältä ja Ukrainasta. Myös USD-määräisten myyntisaamisten ja ostovelkojen osuus on merkittävä etenkin Telko-segmentissä, kun osa raaka-aineista ostetaan USD-määräisinä. Myös ESL Shippingin kaupoista osa tehdään dollareissa. Lisäksi polttoaineita ostetaan USD-määräisinä.

● MYYNTISAAMISET VALUUTOITTAIN

1 000 €	2021	2020
EUR	41 442	33 870
SEK	2 514	1 878
DKK	2 441	1 546
PLN	366	222
RUB	3 665	3 132
UAH	3 353	3 925
USD	2 770	1 364
Muut	2 360	1 992
Yhteensä	58 911	47 929

● OSTOVELAT JA SAADUT ENNAKOT VALUUTOITTAIN

1 000 €	2021	2020
EUR	37 788	30 254
SEK	2 255	2 110
DKK	368	1 179
PLN	59	22
RUB	2 576	1 317
UAH	564	689
USD	5 082	2 380
Muut	1 221	823
Yhteensä	49 913	38 774

ULKOMAANRAHAN MÄÄRÄISET ERÄT

Ulkomaanrahan määräiset liiketapahtumat kirjataan tapahtumapäivän kurssiin. Tilikauden päättyessä avoimina olevat ulkomaanrahan määräiset saamiset ja velat muunnetaan käyttäen tilinpäätöspäivän kurssseja. Ulkomaanrahan määräisistä liiketapahtumista ja monetaaristen erien muuntamisesta syntyneet voitot ja tappiot on kirjattu tulosvaikutteisesti.

Liiketoiminnan kurssivoitot ja -tappiot sisältyvät vastaaviin eriin liikevoiton yläpuolella. Valuuttamääräisten lainojen kurssivoitot ja -tappiot sisältyvät rahoitustuottoihin ja -kuluihin.

Aspolla on IAS 21 mukaisia pitkäaikaisia nettosijoituksia ulkomaisissa yksiköissä, joihin liittyvät toteutumattomat valuuttakurssivoitot ja -tappiot kirjataan muihin laajan tuloksen eriin.

● ULKOMAISTEN TYTÄRYHTIÖIDEN OMA PÄÄOMA VALUUTOITTAIN

1 000 €	Oma pääoma 2021	Oma pääoma 2020
EUR	27 330	18 341
SEK	5 166	1 139
DKK	6 410	6 297
RUB	16 605	13 052
NOK	451	264
UAH	5 020	1 719
PLN	3 180	2 129
BYN	362	-1 203
CNY	1 790	1 249
KZT	81	-363
AZN	-338	-219
IRR	-176	-163
UZS	219	-219
RON	-91	-37
Yhteensä	66 009	41 986

Aspo-konserni on tehnyt sijoituksia ulkomaisiin tytäryhtiöihin. Lisäksi ulkomaisten tytäryhtiöiden oma pääoma muuttuu liiketoiminnan tuloksen myötä. Konsernin ulkomaisten tytäryhtiöiden oma pääoma oli tilinpäätöshetkellä yhteensä 66,0 miljoonaa euroa (42,0). Suurimpana valuuttamääräisenä sijoituksena olivat ruplamääräiset sijoitukset Venäjällä toimiviin tytäryhtiöihin 16,6 miljoonaa euroa (13,1). Merkittävästä ruplamääräisestä oman pääoman osuudesta huolimatta konserni katsoo hajautuksen olevan riittävällä tasolla, eikä ole katsonut aiheelliseksi suojata ulkomaisten tytäryhtiöiden omaan pääomaan liittyvää translaatiopositiota. Taulukossa on esitetty konsernin osuus tytäryhtiöiden omasta pääomasta valuutoittain.

Lisäksi konsernin sisäiset pitkäaikaiset lainasaamiset Telkon valkovenäläiseltä, ukrainalaiselta ja kazakstanilaiselta tytäryhtiöiltä on luokiteltu pitkäaikaisiksi nettosijoituksiksi ulkomaiseen yksikköön. Näiden lainasaamisten yhteismäärä on 8,1 miljoonaa euroa (12,5). Tilikaudella 2021 Ukrainan pitkäaikaista lainasaamista lyhennettiin 3,6 miljoonaa euroa, ja Valko-Venäjän pitkäaikaisesta lainasaamisesta 0,8 miljoonaa euroa konvertoitiin yhtiön omaksi pääomaksi.

Korkoriski

Aspo-konserni käyttää toimintansa rahoittamisessa sekä kiinteäkorkoisia että vaihtuvakorkoisia lainoja. Vaihtuvakorkoisten lainojen korkotason muutosten vaikutuksena Aspo-konsernin kassavirtaan ja tulokseen aiheutuu korkoriski. Kiinteäkorkoisten lainojen lisäksi Aspo-konserni voi käyttää korkojohdannaisia pienentääkseen mahdollisen lyhyiden markkinakorkojen nousun aiheuttamaa ulosmenevien kassavirtojen kasvua. Konsernin korollinen velka 31.12.2021 oli 185,1 miljoonaa euroa (201,4) ja rahavarat 17,7 miljoonaa euroa (32,3). Korollisesta velasta vuokrasopimusvelkojen osuus oli 21,3 miljoonaa euroa (20,6). Aspo-konsernin luottosalkkua tarkastellaan keskikoron, korkosidonnaisuusajan ja keskimaturiteetin suhteen. Tilinpäätöshetkellä ilman vuokrasopimusvelkoja laskettujen korollisten velkojen keskikorko oli 1,4 % (1,5), korkosidonnaisuusaika 0,6 vuotta (0,8) ja keskimaturiteetti 2,7 vuotta (2,6).

HERKKYYS MARKKINARISKEILLE

Aspo-konserni altistuu korko- ja valuuttariskeille taseeseen tilinpäätöshetkellä sisältyvien rahoitusvarojen ja -velkojen kautta. Markkinariskit vaikuttavat Aspo-konserniin myös muiden erien kuin rahoitusinstrumenttien kautta. Öljyn hinta vaikuttaa kuljetuskustannusten kautta Aspo-konsernin tulokseen. Tältä riskiltä konserni on suojautunut sopimusehtojen avulla. Myös kemikaalien ja elintarvikkeiden raaka-aineiden hintojen vaihtelut vaikuttavat konsernin tulokseen.

Valuuttapositio vaihtelee tilikauden aikana, joten tilinpäätöshetkellä taseeseen sisältyvä positio ei välttämättä kerro tilikauden tilannetta. Herkkyyssanalyysissä ei ole otettu huomioon tilikauden aikana tapahtuneiden valuuttamääräisten myyntien ja ostojen tuloslaskelmavaikutuksia.

● VALUUTTA- JA KORKORISKIN HERKKYYSANALYYSI

1 000 €	2021		2020	
	Tulos-laskelma	Oma pääoma	Tulos-laskelma	Oma pääoma
Valuuttariski				
+ 30 % EUR vahvistuminen RUB:a vastaan	-735	-3 809	-32	-3 012
- 30 % EUR heikkeneminen RUB:a vastaan	396	7 074	17	5 594
Korkoriski				
+100 perusyksikön muutos markkinakoroissa	-1 469		-1 475	
-100 perusyksikön muutos markkinakoroissa	1 472		1 477	

Herkkyysanalyysin avulla arvioidaan markkinoiden kehityksen vaikutusta arvostuksiin. Venäjän ruplan kurssin vaihtelu euroon nähden on konsernille merkittävin valuuttakurssiriskejä aiheuttava tekijä. Herkkyysanalyysilaskelmissa tuloslaskelmavaikutukset on arvioitu verottomina.

Euron ja Venäjän ruplan välisen valuuttakurssin muutoksesta aiheutuvassa herkkyyslaskelmassa on tehty seuraavia oletuksia:

- valuuttakurssin muutos on +/- 30 prosenttia
- positio sisältää kotivaluuttanaan euroa käyttävien yhtiöiden ruplamääräiset sekä Venäjällä toimivien tytäryritysten euromääräiset rahoitusvarat ja -velat eli myyntisaamiset ja muut saamiset, lainat ja käytetyt luottolimiitit, ostovelat ja muut velat sekä rahavarat tilinpäätöshetkellä
- positiossa ei ole otettu huomioon tulevia kassavirtoja

Oman pääoman herkkyysvaikutuksessa on valuuttariskin osalta huomioitu venäläisten tytäryhtiöiden oma pääoma.

Korkotason muutoksesta johtuvassa herkkyyslaskelmassa on tehty seuraavia oletuksia:

- korkotason muutos on 1 prosenttiyksikkö
- positio sisältää vaihtuvakorkoiset korolliset rahoitusvelat ja -saamiset
- laskelma perustuu tilinpäätöshetken tasearvoihin eikä tilikauden aikana tapahtuneita pääomien muutoksia ole huomioitu.

LUOTTO- JA VASTAPUOLIRISKI

Konsernilla on myyntisaamisista syntynyttä luottoriskiä. Telko ja Leipurin-segmenteillä on kansainvälinen ja erittäin hajautunut asiakaskunta eikä merkittäviä asiakasriskikeskittymiä ole. ESL Shippingin myyntisaamiset liittyvät pitkäaikaisiin asiakassuhteisiin luottokelpoisten yritysten kanssa. Sen myyntisaamisten kiertonopeus on korkea. Kaikki segmentit suojautuvat luottoriskeiltä käyttämällä tarvittaessa maksuehtoja, jotka perustuvat ennakkomaksuihin ja pankkitakauksiin.

Aspo-konsernin tavoitteena on pitää rahavarat pieninä. Vastapuoliriskiä hallitaan valitsemalla vastapuoliksi tunnettuja ja vakavaraisia koti- ja ulkomaisia pankkeja. Ylijäämäkassavaroja on mahdollista sijoittaa pankkitalletuksiin tai lyhytaikaisiin rahamarkkinainstrumentteihin. Johdannaissopimuksiin perustuvaa vastapuoliriskiä hallitaan valitsemalla vastapuoliksi tunnettuja ja vakavaraisia pohjoismaisia pankkeja.

5.2 Lähipiiri

LÄHIPIIRI JA JOHDON PALKITSEMINEN

Aspo-konsernin lähipiiriin kuuluvat tytär- ja osakkuusyrietykset on esitetty liitetiedossa 1.1 Konsernirakenne ja osakkuusyrietyksistä on kerrottu tarkemmin liitetiedossa 3.3 Osakkuusyrietykset. Lähipiiriin luetaan myös johtoon kuuluvat avainhenkilöt, joita ovat hallituksen ja konsernin johtoryhmän jäsenet sekä heidän perheenjäsenensä ja edellä mainittujen tahojen määräysvallassaan olevat yhteisöt. Tiedot hallituksen ja konsernin johtoryhmän jäsenistä löytyvät hallinnointiosioista, josta löytyvät myös tiedot lähipiirin merkitsemistä hybridilainaosuuksista.

JOHDON PALKITSEMISESTA KIRJATUT KULUT

1 000 €	2021	2020
Palkat ja muut lyhytaikaiset työsuhte-etuudet	2 196	1 855
Työsuhteen päättymisen jälkeiset etuudet	518	466
Työsuhteen päättymiseen liittyvät etuudet	1 420	
Osakepalkitseminen	671	285
Yhteensä	4 805	2 606

Aki Ojanen oli Aspo-konsernin toimitusjohtaja 15.8.2021 saakka. Ojasen eläköitymiseen liittyen on vuonna 2021 kirjattu 1,4 miljoonaa euroa kuluja, joka esitetään yllä olevassa taulukossa rivillä Työsuhteen päättymiseen liittyvät etuudet.

Uudella toimitusjohtajalla on oikeus lakisääteiseen eläkkeeseen, ja eläkeikä määräytyy lakisääteisen työeläkejärjestelmän puitteissa. Toimitusjohtajan palvelusuhteessa noudatettava irtisanomisaika on kuusi kuukautta. Yhtiön irtisanoessa palvelusuhteen irtisanomisajan palkan lisäksi maksettava erokorvaus vastaa kuuden kuukauden palkkaa.

HALLITUKSEN JA TOIMITUSJOHTAJAN PALKAT, PALKKIOT JA ELÄKE-ETUUEDET

1 000 €	2021		2020	
	Palkat ja palkkiot	Eläke-etuudet	Palkat ja palkkiot	Eläke-etuudet
Toimitusjohtaja Jansson Rolf, palkat	157	26		
Toimitusjohtaja Ojanen Aki, palkat	445		438	
Toimitusjohtaja Ojanen Aki, palkkiot	141		85	
Toimitusjohtaja Ojanen Aki, eläke-etuudet		198		188
Toimitusjohtaja Ojanen Aki, osakepalkkio			468	
Toimitusjohtaja Ojanen Aki, työsuhteen päättymisen	1 420			
Hallitus:				
Westerlund Heikki, hallituksen puheenjohtaja*	61		26	
Nyberg Gustav, hallituksen puheenjohtaja**	19		70	
Kaario Mammu, hallituksen varapuheenjohtaja	53		52	
Laine Mikael	36		36	
Pöyry Salla	37		39	
Salo Risto****			12	
Vehmas Tatu	40		40	
Allam Patricia***	26			
Yhteensä	2 435	224	1 266	188

*Hallituksen puheenjohtaja 8.4.2021 alkaen. Hallituksen jäsen 4.5.2020 alkaen, ja 8.4.2021 saakka.

**Hallituksen puheenjohtaja 8.4.2021 saakka

***Hallituksen jäsen 8.4.2021 alkaen

****Hallituksen jäsen 4.5.2020 saakka

Eläke-etuudet sisältävät sekä lakisääteiset että vapaaehtoiset lisäeläkevakuutukset.

Toimitusjohtaja Aki Ojasella oli maksupohjainen lisäeläkevakuutus, jossa eläke määräytyi eläkkeen alkamishetken vakuutusäästöjen perusteella. Aki Ojasen eläke-etuudesta lakisääteinen TyEL-osuus on 95 tuhatta euroa ja vapaaehtoinen lisäeläkevakuutus 103 tuhatta euroa.

5.3 Osakeperusteiset maksut

● OSAKEPERUSTEISISTA MAKSUISTA KIRJATUT KULUT

1000 €	2021	2020
Tilikaudella työsuhde-etuutena kirjattu kulu	1 126	307

Osakepalkkiojärjestelmä 2021–2023

Aspon hallitus päätti 11.2.2021 perustaa uuden osakepohjaisen kannustinjärjestelmän 2021–2023. Järjestelmän tarkoituksena on yhdistää omistajien ja avainhenkilöiden tavoitteet yhtiön arvon nostamiseksi pitkällä aikavälillä sekä sitouttaa avainhenkilöt yhtiöön ja tarjota heille kilpailukykyinen yhtiön osakkeiden ansaintaan ja kertymiseen perustuva palkkiojärjestelmä.

Osakepalkkiojärjestelmän 2021–2023 perusteella ansaittava palkkio perustuu konsernin osakekohtaiseen tulokseen (EPS) tilikaudella 2021. Palkkiona maksettuja osakkeita ei saa luovuttaa rajoitusjakson aikana, joka päättyy 31.12.2023. Osallistumisen ja palkkion saamisen edellytyksenä on, että järjestelmään osallistuva henkilö kohdentaa vapaasti siirrettävissä olevia hallussaan pitämiään yhtiön osakkeita järjestelmään tai hankkii yhtiön osakkeita hallituksen päättämään määrään asti. Osakepalkkiojärjestelmän kohderyhmään kuuluu noin 20 henkilöä mukaan lukien johtoryhmän jäsenet. Järjestelmän perusteella maksettavat palkkiot vastaavat yhteensä enintään 204 000 Aspo Oyj:n osakkeen arvoa sisältäen myös rahana maksettavan osuuden.

Osakepalkkiojärjestelmän ansaintakriteerinä ollut EPS-tavoite täyttyi täysin tilikaudella 2021. Osakepalkkiojärjestelmän perusteella tullaan luovuttamaan yhteensä 67 100 kappaletta yhtiön omia osakkeita ja enintään osakkeiden arvoa vastaava määrä rahaa verojen maksamiseen.

Situttava osakepalkkiojärjestelmä 2020

Aspo Oyj:n hallitus päätti 18.6.2020 uudesta konsernin avainhenkilöiden osakepohjaisesta kannustinjärjestelmästä. Situttavan osakepalkkiojärjestelmän 2020 palkkio perustuu osallistujan voimassa olevaan työ- tai toimisuhteeseen ja työssäolon jatkumiseen 36 kuukauden mittaisella sitouttamisjaksolla ja se maksetaan yhtiön osakkeina sekä enintään osakkeen arvoa vastaavana rahaosuutena. Järjestelmästä maksettavat palkkiot vastaavat yhteensä enintään 340 000 Aspo Oyj:n osakkeen arvoa (sisältäen myös rahana maksettavan osuuden).

Yhtiön osakkeiden lisäksi maksettavalla rahaosuudella pyritään kattamaan palkkiosta avainhenkilölle aiheutuvia veroja ja veronluonteisia maksuja, joiden lisäksi avainhenkilöille ei makseta muita rahaosuuksia. Jos avainhenkilö irtisanoutuu toimestaan sitouttamisjakson aikana, hänen on pääsääntöisesti palautettava palkkiona annetut osakkeet vastikkeetta yhtiölle. Palkkiona maksettuja osakkeita ei saa luovuttaa sitouttamisjakson aikana, joka päättyy kolmen vuoden kuluttua osakkeiden siirrosta. Järjestelmän kohderyhmään kuuluu noin 10 henkilöä mukaan lukien johtoryhmän jäsenet.

Varsinaisen yhtiökokouksen antamaan osakeantivaltuutukseen perustuen Aspo Oyj luovutti 29.6.2020 yhteensä 130 000 kpl ja 14.8.2020 yhteensä 5 000 kpl yhtiön hallussa olevaa omaa osaketta vuoden 2020 Situttavaan osakepalkkiojärjestelmään kuuluville henkilöille. Osakkeet on luovutettu osakepalkkiojärjestelmän ehtojen mukaisesti vastikkeetta.

● OSAKEPALKINTAOHJELMAT

	Hallituksen päätöspäivä	Myöntämispäivä	Luovutuspäivä	Palkkion osakemäärä, kpl	Osakekurssi myöntämispäivänä, €	Osakekurssi luovutuspäivänä, €
Situttava osakepalkkiojärjestelmä 2020	18.6.2020					
		24.6.2020	29.6.2020	130 000	5,84	5,85
		7.8.2020	14.8.2020	5 000	5,92	5,88
Osakepalkkiojärjestelmä 2021–2023	11.2.2021					
		1.4.2021		67 100	8,99	

Osakepalkintaohjelmat 2018–2021

Osakepalkintaohjelmat 2018–2020 ovat päättyneet. Ohjelmia oli kolme:

- Osakepalkkiojärjestelmä 2018–2020
- Johtoryhmän osakepalkkiojärjestelmä 2018–2020
- Sitouttava osakepalkkiojärjestelmä 2018

Kyseisiin ohjelmiin liittyen ei luovutettu laisinkaan yhtiön osakkeita raportointikaudella tai vertailukaudella ansaintakriteerien jäätyä täyttymättä.

OSAKEPERUSTEISET MAKSUT

Konsernilla on osakeperusteisia johdon kannustinjärjestelmiä, joissa osa palkkioista maksetaan osakkeina ja loput rahana. Nämä järjestelmät sisältävät nettomaksuominaisuuksia ennakonpidätysveroverovelvollisuuden täyttämiseksi. Luovutettavat osakkeet arvostetaan käypään arvoon niiden myöntämishetkellä ja kirjataan kuluksi laajaan tuloslaskelmaan tasaerinä kannustinjärjestelmän voimassaolon aikana. Muita kuin markkinaperusteisten ehtojen (esim.

kannattavuus ja tuloksen kasvutavoite) vaikutuksia ei sisällytetä käypään arvoon vaan otetaan huomioon niiden osakkeiden määrissä, joihin oletetaan syntyvän oikeus oikeuden syntymisajankohdan lopussa. Osakkeina maksettavista osuuksista on tehty kulun vastakirjaus omaan pääomaan. Myös rahana maksettavat osuudet luokitellaan omalla pääomalla maksettavaksi eräksi ja kirjataan omaan pääomaan arvostettuna käypään arvoon myöntämishetkellä.

5.4 Ehdolliset velat, varat ja muut sitoumukset

MUUT SITOUMUKSET

Vakuudet ja vastuut

Aspo ja eräät sen tytäryhtiöt tekevät tavanomaiseen liiketoimintaansa liittyen erilaisia sopimuksia, joiden perusteella näiden tytäryhtiöiden puolesta tarjotaan takauksia kolmansille osapuolille. Näitä sopimuksia tehdään ensisijaisesti konserniyhtiöiden luottokelpoisuuden tukemiseksi tai parantamiseksi, ja niillä helpotetaan riittävän rahoituksen saatavuutta.

● OMISTA VELOISTA ANNETUT VAKUUKSET JA MUUT VASTUUT

1 000 €	2021	2020
Annetut kiinnitykset	129 000	129 000
Takaukset	12 456	16 252
Yhteensä	141 456	145 252
Muut vastuut	22 917	24 685

Annetut kiinnitykset liittyvät tiettyjen ESL Shipping Oy:n laivainvestointien rahoittamisessa solmittuihin lainasopimuksiin. Kiinnitysmäärät kuvaavat lainasopimusten allekirjoitushetkellä käytettyjä kiinnitysmääriä. Lainojen pääoma tilinpäätöshetkellä oli 64,5 miljoonaa euroa (70,3).

Muiden vastuiden pääasiallinen erä on aikarahdattujen laivojen vuokrahenkilöstö.

EHDOLLISET VELAT JA VARAT

Veropositiot

Aspolla on paikallisista verotarkastuksista tai selvityspyynnöistä johtuen joitakin epävarmoja veropositioita verottajan haastettua yhtiön veroilmoituksilla tehdyt vaatimukset verotuksessa vähennyskelpoisista eristä. Aspo on arvioinut kunkin tapauksen osalta, ovatko veroviranomaisten tulkinnat perusteltuja ja oikaissut tarvittaessa kirjattuja määriä vastaamaan odotettavia maksettaviksi tulevia määriä. Vaikka johdon käsitys on, että tapausten lopputulokset eivät tule aiheuttamaan merkittäviä lisäkirjauksia jo kirjattujen määrien lisäksi, lopulliset summat voivat poiketa arvioiduista.

Oikeudenkäynnit

Aspo-konsernin yhtiöitä on osapuolina joissakin normaaliin liiketoimintaan liittyvissä oikeudenkäynneissä ja riita-asioissa. Näiden oikeudenkäyntien ja riita-asoiden taloudellista vaikutusta ei voida varmuudella ennustaa, mutta Aspo-konserni uskoo tällä hetkellä käytössä olevan tiedon perusteella ja ottaen huomioon olemassa olevan vakuutusturvan ja tehdyt varaukset, ettei näillä ole olennaista haitallista vaikutusta konsernin taloudelliseen asemaan.

5.5 Tilikauden päättymisen jälkeiset tapahtumat

Tilikauden päättymisen jälkeen ESL Shipping on osana tonnistonsa strategista uudistamista myynyt ja luovuttanut pienimmän, vuonna 1987 rakennetun hinattavan 9000-tonnin proomunsa Espan virolaiselle ostajalle. Kaupasta kirjautuu noin 1,5 miljoonan euron myyntivoitto vuoden 2022 ensimmäiselle neljännekselle.

5.6 Muutokset IFRS-standardeissa

TILIKAUDELLE KÄYTTÖÖN OTETUT UUDET JA MUUTTUNEET STANDARDIT

Tilikaudella ei astunut voimaan mitään sellaisia uusia standardeja tai standardien muutoksia, joita olisi sovellettu konsernissa ensimmäistä kertaa 1.1.2021 alkaneella tilikaudella.

Konsernissa ei myöskään ole otettu käyttöön IFRS 16 -standardiin liittyvää COVID-19 helipotusta, joka tuli voimaan 1.6.2020, eikä siihen liittyvää IFRS 16 -standardimuutosta, joka julkaistiin maaliskuussa 2021.

MUUTOKSET IFRS-STANDARDEISSA JA IFRIC-TULKINNOISSA, JOTKA TULEVAT VOIMAAN AIKAISINTAAN SEURAAVALLA TILIKAUDELLE

Konserni ottaa käyttöön muutokset seuraavissa standardeissa niiden tullessa voimaan:

- *Velkojen luokittelu lyhyt- tai pitkäaikaisiksi – Muutos IAS 1:een, joka tulee voimaan 1.1.2023.* Muutoksella on linjattu, että lainojen luokittelu lyhyt- ja pitkäaikaiseksi tulee perustua lainasopimuksella sovittuihin ehtoihin, eikä esimerkiksi johdon aikeisiin tai tilinpäätöspäivän jälkeisiin tapahtumiin. Muutoksella voi olla vaikutusta Aspo lainojen luokitteluun lyhyt- ja pitkäaikaiseksi.
- *IFRS 3:n muutos: Viittaus käsitteelliseen viitekehukseen, joka tulee voimaan 1.1.2022.* Muutokset päivittävät IFRS 3:a niin, että siinä viitataan vuoden 2018 käsitteelliseen viitekehitykseen vuoden 1989 viitekehityksen sijasta. Muutokset lisäävät IFRS 3:een myös vaatimuksen, jonka mukaan niihin velvoitteisiin, jotka ovat IAS 37:n piirissä, hankkijaosapuoli soveltaa IAS 37:ää määritelläkseen, onko kyseessä aikaisempien tapahtumien seurauksena syntynyt olemassa oleva velvoite. Lisäksi standardissa todetaan nyt suoraan, että hankkijaosapuoli ei kirjaa liiketoimintojen yhdistämisessä hankittuja ehdollisia varoja. Muutoksella voi olla vaikutusta konsernitilinpäätökseen tulevilla tilikausilla, kun yrityshankintoja tehdään.
- *IFRS 10:n ja IAS 28:n muutokset: Omaisuuserien myynti tai siirto sijoittajayrityksen ja sen osakkuus- tai yhteisyrytyksen välillä.* IFRS 10 ja IAS 28 -standardien muutokset koskevat tilanteita, joissa sijoittajayrityksen ja sen osakkuus- tai yhteisyrytyksen välillä tapahtuu omaisuuserien myynti tai siirto. IASB ei ole vielä päättänyt muutosten voimaantulopäivää. Yhtiön johto ennakoii, että muutosten soveltamisella voi olla vaikutusta konsernitilinpäätökseen tulevilla tilikausilla, mikäli tällaisia liiketoimia tapahtuu.

- Pienet muutokset standardien IAS 16 ja IAS 37 sisältöön, jotka tulevat voimaan 1.1.2022. Muutos: *Tuotot ennen tarkoitetun käytön aloitusta* (IAS 16) selvennetään miten tuotokset, jotka myydään ennen hyödykkeen käyttöönottoa tulisi kirjata. IAS 37:n muutos: *Tappiolliset sopimukset - Sopimuksen mukaisen velvoitteen täyttämiseksi tarvittavat menot* selventävät tappiollisen sopimuksen määrittelyä. Näillä muutoksilla ei arvioida olevan vaikutusta Aspon konsernitilinpäätökseen.
- *Vuosittaiset parannukset IFRS-standardeihin 2018–2020*, jotka tulevat pääasiassa voimaan 1.1.2022: IFRS 9 Rahoitusinstrumentit ja IFRS 16 Vuokrasopimukset. Muutoksilla ei odoteta olevan olennaista vaikutusta Aspon konsernitilinpäätökseen.
- IAS 1:n ja IFRS Practice Statement 2:n muutos: *Tilinpäätöksen laatimisperiaatteiden esittäminen*. IAS-standardiin lisätään kuvaus olennaisesta tilinpäätöksen laatimisperiaatteesta. Olennaista on tieto, jonka voidaan odottaa vaikuttavan ensisijaisten tilinpäätöksen käyttäjien tekemiin päätöksiin. Merkitykseltään vähäisiin liiketoimiin, muihin tapahtumiin tai ehtoihin liittyvä laatimisperiaatteita koskeva informaatio on epäolennaista eikä sitä tarvitse esittää. IASB on myös kehittänyt ohjeita ja esimerkkejä selittämään ja havainnollistamaan IFRS Practice Statement 2:ssa kuvatun nelivaiheisen olennaisuusprosessin soveltamista. IAS 1:n muutos tulee voimaan 1.1.2023 alkaen. IFRS Practice Statement 2:ta koskevilla muutoksilla ei ole voimaantulopäivää tai -säännöksiä.
- IAS 8:n muutos: *Kirjanpidollisten arvioiden määritelmä*, joka tulee voimaan 1.1.2023. Standardimuutoksella kirjanpidollisten arvioiden muutoksen määritelmä korvataan kirjanpidollisen arvion määritelmällä. Uuden määritelmän mukaan kirjanpidolliset arviot ovat tilinpäätöksessä olevia rahanmääräisiä arvoja, joiden määrittämiseen liittyy epävarmuutta. Muutosta ei kuitenkaan tule siihen, että uudesta tiedosta tai uudesta kehityksestä johtuva kirjanpidollisen arvion muutos ei ole virheen korjaus, eikä siihen, että kirjanpidollisen arvion määrittämiseksi käytettyjen syöttötietojen tai menetelmän muutoksesta johtuva vaikutus on kirjanpidollisen arvion muutos, mikäli kyse ei ole aikaisempien tilikausien virheiden korjauksesta. Näillä terminologisilla muutoksilla ei arvioida olevan vaikutusta Aspon konsernitilinpäätökseen.
- IAS 12:n muutos: *Laskennalliset verot liittyen samasta transaktiosta syntyviin varoihin ja velkoihin*. Muutoksen myötä yhtiö ei sovelle alkuperäistä kirjaamista koskevaa vapautusta liiketoimiin, joista syntyy yhtä suuri veronalainen ja verotuksessa vähennyskelpoinen väliaikainen ero. Muutoksella voi olla vaikutusta konsernitilinpäätöksen ainakin IFRS 16 Vuokrasopimukset -standardia sovellettaessa, kun kirjataan vuokrasopimusvelka ja vastaavaa vuokrattu hyödyke vuokrasopimuksen alkamisajankohtana. Muutoksella ei kuitenkaan odoteta olevan erityisen merkittävää vaikutusta Aspossa, koska konsernin vuokrasopimukset liittyvät pääosin laivoihin, jotka ovat tonnistoverotuksen piirissä, eikä niistä täten kirjata laskennallisia veroja. Aspo Oyj:n ja Leipurin-segmentin osalta kerryttävyyssriteeri ei täyty laskennallisten verosaamisten osalta, joten muutos koskee ainoastaan Telkon vuokrasopimuksia. Muutos tulee voimaan 1.1.2023, jolloin myös vertailukauden luvut oikaistaan.

Emoyhtiön tilinpäätös

Emoyhtiön tuloslaskelma

EUR	Liitetieto	1.1.-31.12.2021	1.1.-31.12.2020
Liikevaihto	1.1	600 500,00	600 500,00
Liiketoiminnan muut tuotot	1.2	671 340,89	694 585,08
Henkilöstökulut	1.3	-3 865 217,34	-2 679 933,39
Poistot	1.4	-36 264,21	-48 021,54
Liiketoiminnan muut kulut	1.5	-4 090 695,34	-3 236 035,38
Liiketappio		-6 720 336,00	-4 668 905,23
Rahoitustuotot ja -kulut	1.6	19 609 939,70	9 525 503,41
Voitto ennen tilinpäätössiirtoja ja veroja		12 889 603,70	4 856 598,18
Tilinpäätössiirrot	1.7	3 030 000,00	2 360 000,00
Tilikauden voitto		15 919 603,70	7 216 598,18

Emoyhtiön tase

VASTAAVAA

EUR	Liitetieto	31.12.2021	31.12.2020
Pysyvät vastaavat			
Aineettomat hyödykkeet	2.1	55 329,08	81 275,84
Aineelliset hyödykkeet	2.1	80 150,78	90 468,23
Sijoitukset	2.2	83 404 469,90	83 404 469,90
Pysyvät vastaavat yhteensä		83 539 949,76	83 576 213,97
Vaihtuvat vastaavat			
Pitkäaikaiset saamiset saman konsernin yrityk-siltä	2.3	102 038 786,00	113 223 786,00
Lyhytaikaiset saamiset saman konsernin yrityk-siltä	2.3	15 644 787,11	10 146 054,20
Muut lyhytaikaiset saamiset	2.3	330 861,25	431 811,56
Rahat ja pankkisaamiset		6 040 476,12	11 884 427,87
Vaihtuvat vastaavat yhteensä		124 054 910,48	135 686 079,63
Vastaavaa yhteensä		207 594 860,24	219 262 293,60

VASTATTAVAA

EUR	Liitetieto	31.12.2021	31.12.2020
Oma pääoma			
Osakepääoma	2.4	17 691 729,57	17 691 729,57
Ylikurssirahasto	2.4	4 351 173,64	4 351 173,64
Sijoitetun vapaan oman pääoman rahasto	2.4	21 324 170,25	21 324 170,25
Edellisten tilikausien voitto	2.4	12 363 542,64	16 087 289,61
Tilikauden voitto		15 919 603,70	7 216 598,18
Oma pääoma yhteensä		71 650 219,80	66 670 961,25
Pakolliset varaukset	2.5	253 328,00	0,00
Vieras pääoma			
Pitkäaikainen vieras pääoma			
Joukkovelkakirjalaina	2.6	14 973 158,75	25 963 348,75
Hybridi-instrumentti	2.6	20 000 000,00	20 000 000,00
Lainat rahoituslaitoksilta	2.6	75 000 000,00	67 500 000,00
Lainat saman konsernin yrityksille	2.6	854 000,00	2 284 571,36
Pitkäaikainen vieras pääoma yhteensä		110 827 158,75	115 747 920,11
Lyhytaikainen vieras pääoma			
Velat saman konsernin yrityksille	2.7	14 008 818,94	21 083 647,26
Lainat rahoituslaitoksilta	2.7	7 500 000,00	13 500 000,00
Ostovelat		213 911,07	174 516,62
Muut velat		75 932,89	52 684,05
Siirtovelat	2.7	3 065 490,79	2 032 564,31
Lyhytaikainen vieras pääoma yhteensä		24 864 153,69	36 843 412,24
Vieras pääoma yhteensä		135 691 312,44	152 591 332,35
Vastattavaa yhteensä		207 594 860,24	219 262 293,60

Emoyhtiön rahoituslaskelma

EUR	1.1.–31.12.2021	1.1.–31.12.2020
Liiketoiminnan rahavirta		
Liiketappio	-6 720 336,00	-4 668 905,23
Oikaisut liiketappioon	288 247,82	46 235,94
Käyttöpääoman muutos	1 326 107,36	227 131,15
Maksetut korot	-4 240 585,92	-4 332 066,70
Saadut korot	1 826 814,97	1 947 089,45
Saadut osingot	20 900 000,00	18 100 004,80
Liiketoiminnan rahavirta	13 380 248,23	11 319 489,41
Investointien rahavirta		
Investoinnit aineellisiin ja aineettomiin hyödykkeisiin		-3 075,00
Investointien rahavirta		-3 075,00

EUR	1.1.–31.12.2021	1.1.–31.12.2020
Rahoituksen rahavirta		
Pitkäaikaisten konsernilainojen takaisinmaksut	-1 430 571,36	-3 369 002,82
Pitkäaikaisten lainojen nostot	25 000 000,00	
Pitkäaikaisten lainojen takaisinmaksut	-17 500 000,00	
Pitkäaikaisten konsernisaamisten muutos	11 185 000,00	7 200 000,00
Lyhytaikaisten konsernisaamisten muutos	-3 828 732,91	-207 653,00
Lyhytaikaisten konsernivelkojen muutos	-7 069 550,56	12 698 536,41
Joukkovelkakirjalainan poismaksu	-11 000 000,00	
Yritystodistukset, liikkeeseen lasku	28 000 000,00	54 000 000,00
Yritystodistukset, lunastukset	-34 000 000,00	-64 000 000,00
Hybridi-instrumentti, nosto		20 000 000,00
Hybridi-instrumentti, takaisinmaksu		-25 000 000,00
Saadut konserniavustukset	2 360 000,00	2 630 000,00
Maksetut osingot	-10 940 345,15	-6 861 938,38
Omien osakkeiden myynti		263 602,00
Rahoituksen rahavirta	-19 224 199,98	-2 646 455,79
Rahavarojen muutos	-5 843 951,75	8 669 958,62
Rahavarat 1.1.	11 884 427,87	3 214 469,25
Rahavarat 31.12.	6 040 476,12	11 884 427,87

Emoyhtiön tilinpäätöksen liitetiedot

TILINPÄÄTÖKSEN LAADINTAPERIAATTEET

Laatimisperusta

Aspo Oyj:n tilinpäätös on laadittu Suomessa voimassa olevien tilinpäätöksen laadintaa koskevien lakien ja säännösten mukaisesti. Laskentaperiaatteet ovat pysyneet muuttumattomina edelliseen vuoteen verrattuna. Aspo Oyj on Aspo-konsernin emoyhtiö. Tilinpäätöstiedot esitetään täysinä lukuina. Aspo Oyj noudattaa erillistilinpäätöksessään konsernin IFRS-normistoon perustuvia laskentaperiaatteita soveltuvin osin. Alla esitetään ne laatimisperiaatteet, joissa Aspo Oyj poikkeaa konsernitilinpäätöksen laatimisperiaatteista. Konsernitilinpäätöksen laatimisperiaatteet on esitetty konsernitilinpäätöksen liitetiedoissa. Tilinpäätöstä laatiessaan yhtiön johto joutuu voimassa olevien määräysten ja hyvän kirjanpitotavan mukaisesti tekemään arvioita ja olettamuksia, jotka vaikuttavat tilinpäätöserien arvostukseen ja jaksotuk-

seen. Toteutuvat luvut voivat poiketa tehdyistä arvioista.

Sijoitukset

Yhtiön pysyvien vastaavien sijoituksissa olevat tytäryhtiöosakkeet sekä muut osakkeet ja osuudet on arvostettu hankintamenuun tai sitä alempaan käypään arvoon.

Vuokrat

Vuokrat kirjataan kuluksi vuokra-ajan kuluessa ja ne sisältyvät liiketoiminnan muihin kuluihin.

Pakolliset varaukset

Pakollisina varauksina on taseessa esitetty eriä, jotka ovat joko sopimusperusteisia tai muuten sitovia velvoitteita, mutta jotka eivät vielä ole realisoituneet. Pakollisten varausten muutokset sisältyvät tuloslaskelmaan.

Osakeperusteiset maksut

Emoyhtiön tilinpäätöksessä osakepalkintakulu kirjataan kuluksi sillä tilikaudella, jolla velvollisuus palkkion maksuun syntyy. Osakepalkintakulu kirjataan pakolliseksi varaukseksi, jos osakkeita ei vielä ole luovutettu. Verovähennysoikeus syntyy, kun osakkeet luovutetaan. Palkkio maksetaan osittain yhtiön osakkeina ja osittain rahana, rahaosuus maksetaan ennakonpidätysverovelvollisuuden täyttämiseksi. Siltä osin, kun palkkio maksetaan yhtiön omina osakkeina, siitä ei synny kirjanpitotapahtumaa.

Tuloverot

Tuloslaskelmaan on tuloveroina kirjattu tilikauden tuloksesta Suomen verosäännösten perusteella lasketut verot huomioiden verotuksessa vahvistetut tappiot aikaisemmilta vuosilta sekä aikaisempien tilikausien verojen oikaisut.

Hybridi-instrumentti

Hybridi-instrumentti esitetään taseen vieraassa pääomassa ja korot esitetään tuloslaskelman rahoituskuluissa.

Cash pool -järjestelyt

Konsernilla on käytössä ns. konsernitilijärjestelyjä (cash pool -järjestely), jotka mahdollistavat emon ja tytäryhtiöiden tehokkaan varojen hallinnan. Tytäryhtiöiden cash pool -saldot esitetään emoyhtiössä konsernitilisaamisissa tai -veloissa.

Rahoitusvälineiden arvostaminen

Rahoitusjohdannaisten kirjanpitokäsittelyyn sovelletaan kirjanpitolain 5. luvun 2a§:n mukaista käyvän arvon arvostamista, ja niiden käyvän arvon muutokset on kirjattu tuloslaskelmaan. Rahoitusjohdannaiset on arvostettu tilinpäätöspäivän markkinahintoihin.

1.1 Liikevaihto

● LIIKEVAIHTO

EUR	2021	2020
Liikevaihto	600 500,00	600 500,00
Liikevaihdon jakautuminen markkina-alueittain %		
Suomi	100	100

1.2 Liiketoiminnan muut tuotot

● LIIKETOIMINNAN MUUT TUOTOT

EUR	2021	2020
Vuokrat, konserniyhteyksiltä	625 633,46	599 145,95
Kurssivoitto	4,97	
Muut tuotot	45 702,46	95 439,13
Yhteensä	671 340,89	694 585,08

1.3 Henkilöstöä ja toimielinten jäseniä koskevat liitetiedot

● HENKILÖSTÖKULUT

EUR	2021	2020
Palkat ja palkkiot	2 853 243,03	1 625 395,13
Osakesidonnainen kannustinjärjestelmä	253 328,00	526 941,00
Henkilöstörahaston voittopalkkio-osuus	4 704,12	9 395,39
Eläkekulut	651 337,65	432 980,95
Muut henkilöstökulut	102 604,54	85 220,92
Yhteensä	3 865 217,34	2 679 933,39

● JOHDON PALKAT JA PALKKIOT

EUR	2021	2020
Toimitusjohtaja palkka	604 592,91	437 654,60
Toimitusjohtaja, osakepalkkio		468 392,00
Toimitusjohtaja, palkkiot	140 820,88	84 952,18
Hallituksen jäsenet, palkkiot	242 400,00	274 500,00
Yhteensä	987 813,79	1 265 498,78

Toimitusjohtajalla on oikeus lakisääteiseen eläkkeeseen, ja eläkeikä määräytyy lakisääteisen työeläkejärjestelmän puitteissa.

● HENKILÖKUNTA KESKIMÄÄRIN TILIKAUDEN AIKANA

	2021	2020
Toimihenkilöt	9	6

1.4 Poistot

● POISTOT

EUR	2021	2020
Poistot muista pitkävaikutteisista menoista	25 946,76	25 946,76
Poistot koneista ja kalustosta	10 317,45	22 074,78
Yhteensä	36 264,21	48 021,54

1.5 Liiketoiminnan muut kulut

● LIIKETOIMINNAN MUUT KULUT

EUR	2021	2020
Vuokrat	881 807,87	871 838,56
Ostetut hallinto- ja asiantuntijapalvelut	2 261 134,39	1 628 243,09
Muut kulut	947 753,08	735 953,73
Yhteensä	4 090 695,34	3 236 035,38

● TILINTARKASTAJAN PALKKIOT

EUR	2021	2020
Tilintarkastuspalkkiot	37 000,00	37 000,00
Muut palkkiot	125 900,00	
Yhteensä	162 900,00	37 000,00

Aspo Oyj:n tilintarkastaja on tilintarkastusyhteisö Deloitte Oy. Tilintarkastuspalkkio vuodelta oli 37 tuhatta euroa (37). Muut palkkiot koostuvat vastuullisuuteen liittyvistä palveluista.

1.6 Rahoitustuotot ja -kulut

● RAHOITUSTUOTOT JA -KULUT

EUR	2021	2020
Rahoitustuotot		
Osinkotuotot		
Samanaikseen yrityksiltä	21 900 000,00	12 100 000,00
Muilta		4,80
Yhteensä	21 900 000,00	12 100 004,80
Muut korko- ja rahoitustuotot		
Samanaikseen yrityksiltä	1 826 616,38	1 937 186,12
Kurssivoitto	547,63	
Muilta	241,46	1 067,00
Yhteensä	1 827 405,47	1 938 253,12
Rahoitustuotot yhteensä	23 727 405,47	14 038 257,92
Rahoituskulut		
Arvonalentumiset pysyvien vastaavien sijoituksista		
Arvonalentumistappiot osakkeista		-22 200,81
Korkokulut ja muut rahoituskulut		
Samanaikseen yrityksille	-29 817,49	-61 728,46
Muille	-4 087 648,28	-4 428 825,24
Yhteensä	-4 117 465,77	-4 490 553,70
Rahoituskulut yhteensä	-4 117 465,77	-4 512 754,51
Rahoitustuotot ja -kulut yhteensä	19 609 939,70	9 525 503,41

1.7 Tilinpäätössiirrot

● TILINPÄÄTÖSSIIRROT

EUR	2021	2020
Saadut konserniavustukset	3 030 000,00	2 360 000,00
Tilinpäätössiirrot yhteensä	3 030 000,00	2 360 000,00

2.1 Aineettomat ja aineelliset hyödykkeet

● AINEETTOMAT JA AINEELLISET HYÖDYKKEET 2021

EUR	Aineettomat oikeudet	Muut pitkävaikutteiset menot	Aineettomat yhteensä	Maa-alueet	Rakennukset	Koneet ja kalusto	Muut aineelliset hyödykkeet	Aineelliset yhteensä
Hankintameno 1.1.	201 058,04	135 459,44	336 517,48	1 387,55	12 142,02	170 841,18	73 097,83	257 468,58
Lisäykset								
Hankintameno 31.12.	201 058,04	135 459,44	336 517,48	1 387,55	12 142,02	170 841,18	73 097,83	257 468,58
Kertyneet poistot 1.1.	-201 058,04	-54 183,60	-255 241,64		-12 142,02	-154 858,33		-167 000,35
Tilikauden poisto		-25 946,76	-25 946,76			-10 317,45		-10 317,45
Kertyneet poistot 31.12.	-201 058,04	-80 130,36	-281 188,40		-12 142,02	-165 175,78		-177 317,80
Kirjanpitoarvo 31.12.2021	0,00	55 329,08	55 329,08	1 387,55	0,00	5 665,40	73 097,83	80 150,78

● AINEETTOMAT JA AINEELLISET HYÖDYKKEET 2020

EUR	Aineettomat oikeudet	Muut pitkävaikutteiset menot	Aineettomat yhteensä	Maa-alueet	Rakennukset	Koneet ja kalusto	Muut aineelliset hyödykkeet	Aineelliset yhteensä
Hankintameno 1.1.	201 058,04	135 459,44	336 517,48	1 387,55	12 142,02	167 766,52	73 097,83	254 393,92
Lisäykset						3 075,00		3 075,00
Hankintameno 31.12.	201 058,04	135 459,44	336 517,48	1 387,55	12 142,02	170 841,52	73 097,83	257 468,92
Kertyneet poistot 1.1.	-201 058,04	-28 236,84	-229 294,88		-12 142,02	-132 783,89		-145 138,69
Tilikauden poisto		-25 946,76	-25 946,76			-22 074,78		-22 074,78
Kertyneet poistot 31.12.	-201 058,04	-54 183,60	-255 241,64		-12 142,02	-154 858,67		-167 000,69
Kirjanpitoarvo 31.12.2021	0,00	81 275,84	81 275,84	1 387,55	0,00	15 982,85	73 097,83	90 468,23

2.2 Sijoitukset

● SIJOITUKSET

EUR	Tytäryritysten osakkeet	Muut osakkeet	Yhteensä
Hankintameno 1.1.2021	83 243 469,45	161 000,45	83 404 469,90
Kirjanpitoarvo 31.12.2021	83 243 469,45	161 000,45	83 404 469,90
Hankintameno 1.1.2020	83 243 469,45	183 201,26	83 426 670,71
Osakkeiden arvonalennus		-22 200,81	-22 200,81
Kirjanpitoarvo 31.12.2020	83 243 469,45	161 000,45	83 404 469,90

Aspo Oyj:n tytäryhtiöt:	Omistusosuus
ESL Shipping Oy, Helsinki	100 %
Telko Oy, Espoo	100 %
SuHi-Suomalainen Hiili Oy, Helsinki	100 %
Leipurin Oyj, Helsinki	100 %
Kauko Oy, Helsinki	100 %
Aspo Palvelut Oy, Helsinki	100 %

2.3 Pitkä- ja lyhytaikaiset saamiset

● PITKÄAIKAISET SAAMISET

EUR	2021	2020
Saamiset saman konsernin yrityksiltä		
Lainasaamiset	102 038 786,00	113 223 786,00
Yhteensä	102 038 786,00	113 223 786,00
Pitkäaikaiset saamiset yhteensä	102 038 786,00	113 223 786,00

● LYHYTAIKAISET SAAMISET

EUR	2021	2020
Saamiset saman konsernin yrityksiltä		
Osinkosaamiset	8 000 000,00	7 000 000,00
Konserniavustussaamiset	3 030 000,00	2 360 000,00
Konsernitilisaamiset	4 614 787,11	786 054,20
Yhteensä	15 644 787,11	10 146 054,20
Muut saamiset	128 145,77	140 003,20
Siirtosaamiset		
Korot	6 492,36	5 901,86
Henkilöstökulut	1 335,81	
Muut siirtosaamiset	194 887,31	285 906,50
Yhteensä	202 715,48	291 808,36
Lyhytaikaiset saamiset yhteensä	15 975 648,36	10 577 865,76

2.4 Oma pääoma

● OMA PÄÄOMA

EUR	2021	2020
Osakepääoma 1.1.	17 691 729,57	17 691 729,57
Osakepääoma 31.12.	17 691 729,57	17 691 729,57
Ylikurssirahasto 1.1.	4 351 173,64	4 351 173,64
Ylikurssirahasto 31.12.	4 351 173,64	4 351 173,64
Sijoitetun vapaan omanpääoman rahasto 1.1.	21 324 170,25	21 316 587,98
Osakepalkinta myyntivoitto		7 582,27
Sijoitetun vapaan omanpääoman rahasto 31.12.	21 324 170,25	21 324 170,25
Voitto edellisiltä tilikausilta 1.1.	23 303 887,79	22 693 208,26
Osakepalkinta		256 019,73
Osingonjako	-10 940 345,15	-6 861 938,38
Voitto edellisiltä tilikausilta 31.12.	12 363 542,64	16 087 289,61
Tilikauden voitto	15 919 603,70	7 216 598,18
Oma pääoma yhteensä	71 650 219,80	66 670 961,25

● LASKELMA JAKOKELPOISEN OMAN PÄÄOMAN MÄÄRÄSTÄ

EUR	2021	2020
Sijoitetun vapaan oman pääoman rahasto	21 324 170,25	21 324 170,25
Voitto edellisiltä tilikausilta	12 363 542,64	16 087 289,61
Tilikauden voitto	15 919 603,70	7 216 598,18
Yhteensä	49 607 316,59	44 628 058,04

2.5 Pakolliset varaukset

● PAKOLLISET VARAUKSET

EUR	2021	2020
Osakesidonnainen kannustinjärjestelmä	253 328,00	
Pakolliset varaukset yhteensä	253 328,00	

2.6 Pitkäaikainen vieras pääoma

● PITKÄAIKAINEN VIERAS PÄÄOMA

EUR	2021	2020
Joukkovelkakirjalaina	14 973 158,75	25 963 348,75
Hybridi-instrumentti	20 000 000,00	20 000 000,00
Lainat rahoituslaitoksilta	75 000 000,00	67 500 000,00
Yhteensä	109 973 158,75	113 463 348,75
Velat saman konsernin yrityksille		
Lainat	854 000,00	2 284 571,36
Yhteensä	854 000,00	2 284 571,36
Pitkäaikainen vieras pääoma yhteensä	110 827 158,75	115 747 920,11

● VELAT, JOTKA ERÄÄNTYVÄT MYÖHEMMIN KUIN VIIDEN VUODEN KULUTTUA

EUR	2021	2020
Laina	10 000 000,00	

Aspo Oyj laski 30.4.2020 liikkeeseen 20 miljoonan euron suuruisen hybridilainan eli oman pääoman ehtoisen joukkovelkakirjalainan. Lainalla ei ole eräpäivää, mutta yhtiöllä on oikeus lunastaa se takaisin kahden vuoden kuluttua liikkeeseenlaskusta. Vuotuinen kuponkikorko on 8,75 %.

Aspo Oyj laski 25.9.2019 liikkeeseen 15 miljoonan euron suuruisen private placement -tyyppisen vakuudettoman joukkovelkakirjalainan osana Vakuutusyhtiö Garantian takaamaa 40 miljoonan euron ryhmäjoukkovelkakirjalainaa. Lainan eräpäivä on 25.9.2024, ja se on kiinteäkorkoinen.

Aspo Oyj uudelleenjärjesteli päättyneellä tilikaudella vuonna 2022 erääntymässä olleen 15 miljoonan euron kahdenvälisen pankkilainan uudella lainasopimuksella, joka erääntyy vuonna 2025. Sopimukseen sisältyy myös vuoden jatko-optio. Lisäksi yhtiö maksoi takaisin vuonna 2015 toteutetun 11 miljoonan euron private placement -joukkovelkakirjalainan ja allekirjoitti uuden 10 miljoonan euron kahdenvälisen lainasopimuksen. Laina-aika on kuusi vuotta, jonka lisäksi sopimukseen sisältyy vuoden jatko-optio.

2.7 Lyhytaikainen vieras pääoma

● LYHYTAIKAINEN VIERAS PÄÄOMA

EUR	2021	2020
Lainat rahalaitoksilta	2 500 000,00	2 500 000,00
Yritystodistukset	5 000 000,00	11 000 000,00
Yhteensä	7 500 000,00	13 500 000,00

EUR	2021	2020
Velat saman konsernin yrityksille		
Lainat	2 428 571,36	1 428 571,44
Rahoitus- ja konsernitili	11 508 185,73	19 644 520,19
Ostovelat	66 783,98	
Siirtovelat	5 277,87	10 555,63
Yhteensä	14 008 818,94	21 083 647,26

EUR	2021	2020
Siirtovelat		
Korot	1 297 483,95	1 425 136,34
Henkilöstökulut	787 194,52	481 030,93
Muut	980 812,32	126 397,04
Yhteensä	3 065 490,79	2 032 564,31

2.8 Annetut vakuudet, vastuusitoumukset ja muut vastuut

● LEASING-VASTUUT

EUR	2021	2020
Seuraavalla tilikaudella maksettavat	82 304,99	124 366,24
Myöhemmin maksettavat	89 585,06	164 087,69
Yhteensä	171 890,05	288 453,93

● VUOKRAVASTUUT

EUR	2021	2020
Seuraavalla tilikaudella maksettavat	1 049 882,04	1 038 929,12
Myöhemmin maksettavat	1 375 138,79	2 038 514,46
Yhteensä	2 425 020,83	3 077 443,58

● OMASTA PUOLESTA ANNETUT TAKAUKSET

EUR	2021	2020
Takaukset	94 911,34	101 823,84
Yhteensä	94 911,34	101 823,84

● KONSERNIYHTIÖIDEN PUOLESTA ANNETUT TAKAUKSET

EUR	2021	2020
Takaukset	76 869 557,36	86 128 408,77
Yhteensä	76 869 557,36	86 128 408,77

Tilintarkastuskertomus

Aspo Oyj:n yhtiökokoukselle

TILINPÄÄTÖKSEN TILINTARKASTUS

Lausunto

Olemme tilintarkastaneet Aspo Oyj:n (y-tunnus 1547798-7) tilinpäätöksen tilikaudelta 1.1.–31.12.2021. Tilinpäätös sisältää konsernin taseen, laajan tuloslaskelman, laskelman oman pääoman muutoksista, rahavirtalaskelman ja liitetiedot, mukaan lukien yhteenveto merkittävimmistä tilinpäätöksen laatimisperiaatteista, sekä emoyhtiön taseen, tuloslaskelman, rahoituslaskelman ja liitetiedot.

Lausuntonamme esitämme, että

- konsernitilinpäätös antaa oikean ja riittävän kuvan konsernin taloudellisesta asemasta sekä sen toiminnan tuloksesta ja rahavirroista EU:ssa käyttöön hyväksytyjen kansainvälisten tilinpäätösstandardien (IFRS) mukaisesti
- tilinpäätös antaa oikean ja riittävän kuvan emoyhtiön toiminnan tuloksesta ja taloudellisesta asemasta Suomessa voimassa

olevien tilinpäätöksen laatimista koskevien säännösten mukaisesti ja täyttää lakisääteiset vaatimukset.

Lausuntonamme on ristiriidaton tarkastusvaliokunnalle annetun lisäraportin kanssa.

Lausunnon perustelut

Olemme suorittaneet tilintarkastuksen Suomessa noudatettavan hyvän tilintarkastustavan mukaisesti. Hyvän tilintarkastustavan mukaisia velvollisuuksiimme kuvataan tarkemmin kohdassa Tilintarkastajan velvollisuudet tilinpäätöksen tilintarkastuksessa.

Olemme riippumattomia emoyhtiöstä ja konserniyrityksistä niiden Suomessa noudatettavien eettisten vaatimusten mukaisesti, jotka koskevat suorittamaamme tilintarkastusta ja olemme täyttäneet muut näiden vaatimusten mukaiset eettiset velvollisuutemme.

Emoyhtiölle ja konserniyrityksille suorittamamme muut kuin tilintarkastuspalvelut ovat parhaan tietomme ja käsityksemme mukaan olleet Suomessa noudatettavien, näitä palveluja koskevien säännösten mukaisia, emmekä ole suorittaneet EU-asetuksen 537/2014 5. artiklan 1 kohdassa tarkoitettuja kiellettyjä palveluja. Suorittamamme muut kuin tilintarkastuspalvelut on esitetty konsernitilinpäätöksen liitetiedossa 3.5 ja emoyhtiön liitetiedossa 1.5.

Käsityksemme mukaan olemme hankkineet lausuntonamme perustaksi tarpeellisen määrän tarkoitukseen soveltuvaa tilintarkastusevidenssiä.

Tilintarkastuksen kannalta keskeiset seikat

Tilintarkastuksen kannalta keskeiset seikat ovat seikkoja, jotka ammatillisen harkintamme mukaan ovat olleet merkittävimpiä tarkastuksen kohteena olevan tilikauden tilintarkastuk-

sessä. Nämä seikat on otettu huomioon tilinpäätöksen kokonaisuutena kohdistuneessa tilintarkastuksessamme sekä laatiessamme siitä annettavaa lausuntoa, emmekä anna näistä seikoista erillistä lausuntoa.

Olemme ottaneet tilintarkastuksessamme huomioon riskin siitä, että johto sivuuttaa kontrolleja. Tähän on sisältynyt arviointi siitä, onko viitteitä sellaisesta johdon tarkoitushakuisesta suhtautumisesta, josta aiheutuu väärinkäytöksestä johtuvan olennaisen virheellisyysriski.

Tilintarkastuksen kannalta keskeinen seikka	Miten seikka on huomioitu tilintarkastuksessa	Tilintarkastuksen kannalta keskeinen seikka	Miten seikka on huomioitu tilintarkastuksessa
<p>Liikearvon arvonalentumistestaus Katso Aspo Oyj:n konsernitilinpäätöksen liitetieto 4.3.</p>		<p>Myyntituottojen tuloutus (jatkuvat toiminnot) Katso Aspo Oyj:n konsernitilinpäätöksen liitetieto 3.1.</p>	
<p>Konsernitilinpäätökseen 31.12.2021 kirjatuun liikearvon määrä on yhteensä 38,3 miljoonaa euroa (46,2 miljoonaa euroa). Johto on suorittanut liikearvon arvonalentumistestauksen, jonka tulosten perusteella yhtiö on kirjannut 31.12.2021 tase-erään kohdistuvia arvonalentumisia yhteensä 7,8 miljoonaa euroa.</p> <p>Yhtiön tekemiin liikearvon arvonalentumistestauksiin liittyy merkittävää johdon käyttämää harkintaa jotka liittyvät muun muassa seuraaviin käyttöarvolaskelmiin sisältyviin olettimiin ja arvioihin:</p> <ul style="list-style-type: none"> Rahavirtaa tuottavien yksiköiden arvioidut tulevaisuudessa tuottamat rahavirrat.; Pitkän aikavälin arvioidut kasvuolettamat; ja Käytetty diskonttauskorko. <p>Tarkemmat tiedot johdon suorittamasta liikearvon arvonalentumistestauksesta ja johdon käyttämistä arvioista on esitetty konsernitilinpäätöksen liitetiedossa 4.3.</p> <p>Tämä seikka on EU-asetuksen 537/2014 10. artiklan 2 c)-kohdassa tarkoitettu merkittävä olennaisen virheellisyyden riski.</p>	<p>Suorittamamme tilintarkastuksen yhteydessä olemme arvioineet kriittisesti johdon tekemiä arvioita tulevasta rahavirroista, sekä verranneet johdon arvonalentumistestauksessa käyttämiä arvioita hyväksytyihin budjetteihin ja ennusteisiin. Olemme arvioineet yhtiön arvonalentumistestauksen prosesseja sekä rahavirtalaskelmia, joiden perusteella laskelmat ovat laadittu. Olemme arvioineet arvonalentumistestauslaskelman laskentateknistä asianmukaisuutta.</p> <p>Olemme arvioineet konsernitaseeseen 31.12.2021 kirjatuun liikearvon arvostusta tukevaa johdon suorittamaan arvonalentumistestauksista:</p> <ul style="list-style-type: none"> Arvioimalla ennusteisiin vaikuttavia merkittävimpiä liiketoiminnan kehitykseen liittyviä oletuksia segmenteittäin; Arvioimalla kasvuennusteita toteutuneeseen kehitykseen verrattuna; Vertaamalla käytettyjä diskonttokorkoja ulkopuolisista lähteistä saatuun tietoon; ja Suorittaneet herkkyyksianalyysin pitkän aikavälin olettamille sekä käytettyyn diskonttauskorkoon. Olemme varmistaneet Deloitteen arvonmääritysasiantuntijoita hyödyntäen, että diskonttokorot ja pitkän aikavälin kasvuennusteet ovat johdonmukaisia markkinoilta saatavan informaation kanssa <p>Olemme arvioineet myös tilinpäätöksen liitetiedossa 4.3 esitettyä herkkyyksianalyysiä niiden keskeisten tekijöiden osalta, joiden olennainen muuttuminen voisi johtaa merkittävään liikearvon arvonalentumiseen.</p>	<p>Tilikaudella 2021 Aspo-konsernin jatkuvien toimintojen liikevaihto oli 573,3 miljoonaa euroa (474,3 miljoonaa euroa), josta valtaosa muodostuu tavarakaupasta, mutta osa myös asiakkaille myytävistä palveluista.</p> <p>Vähäinen osa konsernin liikevaihdosta muodostuu Leipurin-segmentissä yksilöllisten tilausten mukaan valmistettavista ajan kuluessa tuloutettavista projekteista.</p> <p>Tavarakaupasta myyntituotot tuloutetaan sillä hetkellä, kun omistukseen liittyvä määräysvalta on siirtynyt ostajalle. Asiakkaille myytävistä palveluista myyntituotot tuloutetaan, kun palvelu on suoritettu.</p> <p>Liikevaihto on konsernissa käytetty keskeinen suorituskyvyn mittari, mikä saattaa luoda kannustimen myyntituottojen ennakkoarvioille tuloutukselle.</p>	<p>Olemme arvioineet tulouttamiseen liittyviä konsernin tietojärjestelmiä tarkistamalla järjestelmiin pääsyn ja muutostenhallinnan kontroleja.</p> <p>Myyntituottojen tulouttamiseen liittyvien prosessien läpikäynnin yhteydessä olemme arvioineet kunkin merkittävän myyntitapahtumalajin osalta keskeisten kontrollien rakenteen toimivuutta sekä arvioineet kyseisten kontrollien toiminnan tehokkuutta.</p> <p>Olemme käyneet läpi liikevaihdon tuloutukseen sovellettavia laskentaperiaatteita ja käytäntöjä arvioidaksemme vastaako liikevaihdon tuloutusmenettely kansainvälisten tilinpäätösstandardien vaatimuksia.</p> <p>Olemme tarkastaneet tuloutuksen oikea-aikaisuutta ja määrällistä oikeellisuutta sekä otantaan perustuen, että analyttisin aineistotarkastustoimenpitein.</p> <p>Osana tuloutusperiaatteiden tarkastusta olemme verranneet kirjanpidon myyntitapahtumia näitä vastaavaan sopimus- ja toimitusdokumentaatioon.</p> <p>Olemme arvioineet konsernitilinpäätöksessä ilmoitettujen tietojen asianmukaisuutta ja riittävyyttä.</p>
		<p>Emoyhtiön tilinpäätöksen osalta ei ole EU-asetuksen 537/2014 10. artiklan 2 c)-kohdassa tarkoitettuja merkittäviä olennaisen virheellisyyden riskejä.</p>	

Tilinpäätöstä koskevat hallituksen ja toimitusjohtajan velvollisuudet

Hallitus ja toimitusjohtaja vastaavat tilinpäätöksen laatimisesta siten, että konsernitilinpäätös antaa oikean ja riittävän kuvan EU:ssa käyttöön hyväksytyjen kansainvälisten tilinpäätösstandardien (IFRS) mukaisesti ja siten, että tilinpäätös antaa oikean ja riittävän kuvan Suomessa voimassa olevien tilinpäätöksen laatimista koskevien säännösten mukaisesti ja täyttää lakisääteiset vaatimukset. Hallitus ja toimitusjohtaja vastaavat myös sellaisesta sisäisestä valvonnasta, jonka ne katsovat tarpeelliseksi voidakseen laatia tilinpäätöksen, jossa ei ole väärinkäytöksestä tai virheestä johtuvaa olennaista virheellisyyttä.

Hallitus ja toimitusjohtaja ovat tilinpäätöstä laatiessaan velvollisia arvioimaan emoyhtiön ja konsernin kykyä jatkaa toimintaansa ja soveltuviissa tapauksissa esittämään seikat, jotka liittyvät toiminnan jatkuvuuteen ja siihen, että tilinpäätös on laadittu toiminnan jatkuvuuteen perustuen. Tilinpäätös laaditaan toiminnan jatkuvuuteen perustuen, paitsi jos emoyhtiö tai konserni aiotaan purkaa tai toiminta lakkauttaa tai ei ole muuta realistista vaihtoehtoa kuin tehdä niin.

Tilintarkastajan velvollisuudet tilinpäätöksen tilintarkastuksessa

Tavoitteenamme on hankkia kohtuullinen varmuus siitä, onko tilinpäätöksessä kokonaisuutena väärinkäytöksestä tai virheestä johtuvaa olennaista virheellisyyttä, sekä antaa tilintarkastuskertomus, joka sisältää lausuntonne. Kohtuullinen varmuus on korkea varmuustaso, mutta se ei ole tae siitä, että olennainen virheellisyys aina havaitaan hyvän tilintarkastustavan mukaisesti suoritettavassa tilintarkastuksessa. Virheellisyyksiä voi aiheutua väärin-

käytöksestä tai virheestä, ja niiden katsotaan olevan olennaisia, jos niiden yksin tai yhdessä voitaisiin kohtuudella odottaa vaikuttavan taloudellisiin päätöksiin, joita käyttäjät tekevät tilinpäätöksen perusteella.

Hyvän tilintarkastustavan mukaiseen tilintarkastukseen kuuluu, että käytämme ammatillista harkintaa ja säilytämme ammatillisen skeptisyyden koko tilintarkastuksen ajan. Lisäksi:

- Tunnistamme ja arvioimme väärinkäytöksestä tai virheestä johtuvat tilinpäätöksen olennaisen virheellisyyden riskit, suunnitellamme ja suoritamme näihin riskeihin vastaavia tilintarkastustoimenpiteitä ja hankimme lausuntonne perustaksi tarpeellisen määrän tarkoitukseen soveltuvaa tilintarkastusevidenssiä. Riski siitä, että väärinkäytöksestä johtuva olennainen virheellisyys jää havaitsematta, on suurempi kuin riski siitä, että virheestä johtuva olennainen virheellisyys jää havaitsematta, sillä väärinkäytökseen voi liittyä yhteistoimintaa, vääräntämistä, tietojen tahallista esittämättä jättämistä tai virheellisten tietojen esittämistä taikka sisäisen valvonnan sivuuttamista.
- Muodostamme käsityksen tilintarkastuksen kannalta relevantista sisäisestä valvonnasta pystyäksemme suunnittelemaan olosuhteisiin nähden asianmukaiset tilintarkastustoimenpiteet mutta emme siinä tarkoituksessa, että pystyisimme antamaan lausunnon emoyhtiön tai konsernin sisäisen valvonnan tehokkuudesta.
- Arvioimme sovellettujen tilinpäätöksen laatimisperiaatteiden asianmukaisuutta sekä johdon tekemien kirjanpidollisten arvioiden ja niistä esitettävien tietojen kohtuullisuutta.

- Teemme johtopäätöksen siitä, onko hallituksen ja toimitusjohtajan ollut asianmukaista laatia tilinpäätös perustuen oletukseen toiminnan jatkuvuudesta, ja teemme hankkimamme tilintarkastusevidenssin perusteella johtopäätöksen siitä, esiintyykö sellaista tapahtumiin tai olosuhteisiin liittyvää olennaista epävarmuutta, joka voi antaa merkittävää aihetta epäillä emoyhtiön tai konsernin kykyä jatkaa toimintaansa. Jos johtopäätöksemme on, että olennaista epävarmuutta esiintyy, meidän täytyy kiinnittää tilintarkastuskertomuksemme lukijan huomiota epävarmuutta koskeviin tilinpäätöksessä esitettäviin tietoihin tai, jos epävarmuutta koskevat tiedot eivät ole riittäviä, mukauttaa lausuntonne. Johtopäätöksemme perustuvat tilintarkastuskertomuksen antamispäivään mennessä hankittuun tilintarkastusevidenssiin. Vastaiset tapahtumat tai olosuhteet voivat kuitenkin johtaa siihen, ettei emoyhtiö tai konserni pysty jatkamaan toimintaansa.
- Arvioimme tilinpäätöksen, kaikki tilinpäätöksessä esitettävät tiedot mukaan lukien, yleistä esittämistapaa, rakennetta ja sisältöä ja sitä, kuvastaako tilinpäätös sen perustana olevia liiketoimia ja tapahtumia siten, että se antaa oikean ja riittävän kuvan.
- Hankimme tarpeellisen määrän tarkoitukseen soveltuvaa tilintarkastusevidenssiä konserniin kuuluvia yhteisöjä tai liiketoimintoja koskevasta taloudellisesta informaatiosta pystyäksemme antamaan lausunnon konsernitilinpäätöksestä. Vastaamme konsernin tilintarkastuksen ohjauksesta, valvonnasta ja suorittamisesta. Vastaamme tilintarkastuslausunnosta yksin.

Kommunikoimme hallintoelinten kanssa muun muassa tilintarkastuksen suunnittelusta laajuudesta ja ajoituksesta sekä merkittävistä tilintarkastushavainnoista, mukaan lukien mahdolliset sisäisen valvonnan merkittävät puutteellisuudet, jotka tunnistamme tilintarkastuksen aikana.

Lisäksi annamme hallintoelimille vahvistuksen siitä, että olemme noudattaneet riippumattomuutta koskevia relevantteja eettisiä vaatimuksia, ja kommunikoimme niiden kanssa kaikista suhteista ja muista seikoista, joiden voi kohtuudella ajatella vaikuttavan riippumattomuuteemme, ja soveltuviissa tapauksissa niihin liittyvistä varotoimista.

Päätämme, mitkä hallintoelinten kanssa kommunikoiduista seikoista olivat merkittävimpä tarkasteltavana olevan tilikauden tilintarkastuksessa ja näin ollen ovat tilintarkastuksen kannalta keskeisiä. Kuvaamme kyseiset seikat tilintarkastuskertomuksessa, paitsi jos säädös tai määräys estää kyseisen seikan julkistamisen tai kun äärimmäisen harvinaisissa tapauksissa toteamme, ettei kyseisestä seikasta viestitä tilintarkastuskertomuksessa, koska siitä aiheutuvien epäedullisten vaikutusten voitaisiin kohtuudella odottaa olevan suuremmat kuin tällaisesta viestinnästä koituva yleinen etu.

MUUT RAPORTOINTIVELVOITTEET

Tilintarkastustoimeksiantoa koskevat tiedot

Olemme toimineet yhtiökokouksen valitsemana tilintarkastajana 4.5.2020 alkaen yhteensä 2 vuotta.

Muu informaatio

Hallitus ja toimitusjohtaja vastaavat muusta informaatiosta. Muu informaatio käsittää toimintakertomuksen ja Aspon Vuosi 2021 -julkaisuun sisältyvän informaation, mutta se ei sisällä tilinpäätöstä eikä sitä koskevaa tilintarkastuskertomustamme. Olemme saaneet toimintakertomuksen käyttöömmme ennen tämän tilintarkastuskertomuksen antamispäivää, ja odotamme saavamme Aspon Vuosi 2021 -julkaisun käyttöömmme kyseisen päivän jälkeen.

Tilinpäätöstä koskeva lausuntonamme ei kata muuta informaatiota.

Velvollisuutenamme on lukea edellä yksilöity muu informaatio tilinpäätöksen tilintarkastuksen yhteydessä ja tätä tehdessämme arvioida, onko muu informaatio olennaisesti ristiriidassa tilinpäätöksen tai tilintarkastuksessa hankkimamme tietämyksen kanssa tai vaikuttaako se muutoin olevan olennaisesti virheellistä. Toimintakertomuksen osalta velvollisuutenamme on lisäksi arvioida, onko toimintakertomus laadittu sen laatimiseen sovellettavien säännösten mukaisesti.

Lausuntonamme esitämme, että toimintakertomuksen ja tilinpäätöksen tiedot ovat yhdenmukaisia ja että toimintakertomus on laadittu toimintakertomuksen laatimiseen sovellettavien säännösten mukaisesti.

Jos teemme ennen tilintarkastuskertomuksen antamispäivää käyttöömmme saamaamme muuhun informaatioon kohdistamamme työn perusteella johtopäätöksen, että kyseisessä muussa informaatiossa on olennainen virheellisyys, meidän on raportoitava tästä seikasta. Meillä ei ole tämän asian suhteen raportoitavaa.

Helsingissä, 16. helmikuuta 2022

Deloitte Oy
Tilintarkastusyhteisö

Jukka Vattulainen
KHT