

Toimintakertomus 2022

ASPON LIIKETOIMINTAMALLI

Aspo tavoittelee kestävästä pitkän aikavälin kasvua sijoittamalla saavutettuja tuottoja uudelleen tuottaviin kohteisiin ja ottamaan askeleita kohti compounder-profiilia. Aspo toimii omistamilleen yrityksille kasvun mahdollistajana ja pyrkii parantamaan niiden kannattavuutta ja tuottoa kehittämällä liiketoimintoja ja varmistamalla vakaat kassavirrat. Tavoitteena on ottaa entistä aktiivisempi rooli yritysjärjestelyissä sekä omistettujen liiketoimintojen kasvuinvestoinneissa ja yritysostoissa. Aspo keskittyy erityisesti B-to-B-teollisuuspalveluihin ja sen tärkeimmät klusterit ovat logistiikka ja kauppa.

Aspon raportoivat segmentit vuonna 2022 olivat ESL Shipping, Leipurin ja Telko. Muu toiminta sisältää Aspon konsernihallinnon, talous- ja ICT-palvelukeskuksen.

TÄYDENTÄVÄT RAPORTIT

Aspo Oyj on antanut erillisen selvityksen vuoden 2022 hallinto- ja ohjausjärjestelmästä. Lisäksi Aspo julkaisee Suomen kirjanpitolain edellyttämän selvityksen muista kuin taloudellisista tiedoista, joka noudattaa Euroopan Parlamentin ja Neuvoston asetuksen (EU) 2020/852 määräyksiä, vastuullisuusraporttina samaan aikaan tämän toimintakertomuksen kanssa. Molemmat selvitykset julkaistaan yhtiön kotisivulla www.aspo.fi ja ne löytyvät myös Aspon Vuosi 2022 -julkaisusta yhdessä tilinpäätöksen ja toimintakertomuksen kanssa.

ASPO-KONSERNIN AVAINLUVUT

	2022	2021	2020	2019	2018
Liikevaihto, koko konserni, Me	652,6	586,4	500,7	587,7	540,9
Liikevaihto jatkuvista toiminnoista, Me	643,4	573,3	474,3	587,7	540,9
Liikevaihto lopetetuista toiminnoista, Me	9,2	13,1	26,4		
Liikevoitto, koko konserni, Me	31,2	33,9	19,3	21,1	20,6
Liikevoitto jatkuvista toiminnoista, Me	33,9	36,9	16,7	21,1	20,6
Liikevoitto lopetetuista toiminnoista, Me	-2,7	-3,0	2,6		
Liikevoitto-% koko konserni	4,8	5,8	3,9	3,6	3,8
Vertailukelpoisuuteen vaikuttavat erät, Me	-24,1	-8,5			
Vertailukelpoinen liikevoitto, koko konserni, Me	55,3	42,4	19,3	21,1	20,6
Vertailukelpoinen liikevoitto-%, koko konserni	8,5	7,2	3,9	3,6	3,8
Voitto ennen veroja jatkuvista toiminnoista, Me	27,6	33,0	12,2	18,2	16,4
Voitto ennen veroja jatkuvista toiminnoista, %	4,3	5,8	2,6	3,1	3,0
Tilikauden voitto, Me	20,7	25,3	13,4	16,1	14,2
Jatkuvien toimintojen tulos, Me	23,5	28,3	10,8	16,1	14,2
Lopetettujen toimintojen tulos, Me	-2,8	-3,0	2,6		
Osakekohtainen tulos (EPS), euroa	0,61	0,76	0,39	0,47	0,42
Jatkuvien toimintojen EPS, euroa	0,70	0,86	0,30	0,47	0,42
Lopetettujen toimintojen EPS, euroa	-0,09	-0,10	0,09		
Oman pääoman tuotto (ROE), %	15,2	20,8	11,4	13,5	12,4
Omavaraisuusaste, %	34,7	32,0	30,1	30,1	29,5
Nettovelkaantumisaste, %	108,4	131,0	149,0	162,2	154,4
Liiketoiminnan rahavirta, Me	67,7	44,0	65,0	52,5	20,3
Vapaa rahavirta, Me	34,4	27,5	56,0	45,2	-34,8

Vertailukelpoisuuteen vaikuttavia eriä on alettu raportoida Aspo-konsernissa vuodesta 2021 lähtien. Vertailukelpoisuuteen vaikuttavat erät on selostettu seuraavalla sivulla. Vuosien 2018–2020 vertailukelpoisuuteen vaikuttavat erät on selostettu alla, ja avainlukutaulukon lukuja ei ole niiden osalta oikaistu.

Vuoden 2019 lukuihin vaikuttaa Hallinto-oikeuden päätös alentaa Telkolle vuonna 2015 määrättyä veronlisäystä, joka kasvatti etenkin rahoitustuottoja ja paransi osakekohtaista tulosta 0,05 euroa.

Vuoden 2018 luvut sisältävät Kaukon liikearvon arvonalentumistappion 4,8 Me.

Avainlukujen vertailukelpoisuuteen vaikuttaa IFRS 16 Vuokrasopimukset -standardin käyttöönotto 1.1.2019.

Tunnuslukujen laskentaperiaatteet esitetään toimintakertomuksen viimeisellä sivulla.

TULOS

Konsernin liikevaihto jatkuvista toiminnoista nousi tilikaudella merkittävästi ja oli 643,4 miljoonaa euroa (573,3). Vuoden 2022 vertailukelpoinen liikevoitto kohosi 55,3 miljoonaan euroon (42,4) ja vertailukelpoinen liikevoittoprosentti oli 8,5 % (7,2). Raportoituja lukuja painoivat vertailukelpoisuuteen vaikuttavat erät, joita oli yhteensä -24,1 miljoonaa euroa. Ne koostuivat pääosin Venäjän hyökkäykseen liittyneistä kulueristä ja etenkin Telkon ja Leipurin myytävänä olevien idän liiketoimintojen arvonalentumistappioista. Jatkuvien toimintojen liikevoitto oli 33,9 miljoonaa euroa (36,9). Jatkuvien toimintojen osakekohtainen tulos oli 0,70 euroa (0,86).

ESL Shippingin vuoden 2022 liikevaihto kasvoi 28 % edellisvuoteen nähden ja oli 245,4 miljoonaa euroa (191,4). Vertailukelpoinen liikevoitto nousi yhtiön historian parhaalle tasolle 37,4 miljoonaan euroon (26,8) ja vertailukelpoinen liikevoittoprosentti oli 15,2 % (14,0). Telkon liikevaihto pysyi edellisvuoden tasolla ja oli 267,4 miljoonaa euroa (268,8). Telkon vuoden 2022 vertailukelpoinen liikevoitto 20,8 miljoonaa euroa (21,2) ja vertailukelpoinen liikevoittoprosentti säilyi vahvana ollen 7,8 % (7,9). Leipurin liikevaihto kasvoi 15 % vuonna 2022 ja oli 130,6 miljoonaa euroa (113,1). Leipurin vertailukelpoinen liikevoitto vuonna 2022 oli 3,3 miljoonaa euroa (1,9) ja vertailukelpoinen liikevoittoprosentti 2,5 % (1,7).

Aspo on vielä vuonna 2022 raportoinut liikevaihtoa markkina-alueittain jaolla: Suomi, Skandinaavia, Baltia ja itämarkkinat, eli Venäjä, muut IVY-maat ja Ukraina. Itäisten markkinoiden osuus liikevaihdosta jatkoi laskuaan vuoden 2022 neljännessä neljänneksellä pääasiassa johtuen Venäjän hyökkäyksestä Ukrainaan sekä Aspon päätöksistä supistaa Venäjän toimintoja ja poistua suunnitellusti markkinoilta. Venäjältä vetäytymisen vuoksi Aspon päämarkkina-alueiden jako tulee muuttumaan vuoden 2023 alussa. Aiemmin julkistetun strategian mukaisesti yhtiön kasvuinvestoinnit kohdennetaan tulevaisuudessa länsimarkkinoille, ja Venäjä, muut IVY-maat ja Ukraina -markkina-alueen osuus Aspon liikevaihdosta laski vuoden viimeisellä neljänneksellä jo 13,2 prosenttiin.

Vuonna 2022 vertailukelpoisuuteen vaikuttavia eriä oli yhteensä -24,1 miljoonaa euroa, josta -20,7 miljoonaa euroa johtuu Ukrainassa käytävän sodan vaikutuksista Aspo-konsernin liiketoimintaan. Lopetettuna toimintona raportoitavaan Kauko-liiketoimintasegmenttiin liittyviä vertailukelpoisuuteen vaikuttavia eriä oli yhteensä -2,5 miljoonaa euroa ja ne raportoidaan lopetettujen toimintojen tuloksessa. Muita vertailukelpoisuuteen vaikuttavia eriä oli yhteensä -0,9 miljoonaa euroa.

ESL Shipping -segmentin liikevoiton vertailukelpoisuuteen vaikuttivat Espo-proomun myyntivoitto sekä Venäjän liiketoiminnan päättymiseen liittyneet kulut. Näiden nettotulosvaikutus oli 0,7 miljoonaa euroa.

Telko-segmentin liikevoiton vertailukelpoisuuteen vaikuttivat Ukrainan sodassa tuhoutunut varasto, Venäjän ja Valko-Venäjän yhtiöihin liittyvät arvonalentumistappiot sekä muut Venäjän liiketoiminnasta irtautumisesta aiheutuneet kulut, jotka olivat yhteensä -13,5 miljoonaa euroa.

Leipurin-segmentin liikevoiton vertailukelpoisuuteen vaikuttavat erät olivat yhteensä -8,1 miljoonaa euroa, ja liittyivät pääosin Ukrainassa käytävän sodan vaikutuksiin, Kobia AB:n hankintaan ja Vulganus Oy:n myyntiin.

Vuoden 2021 vertailukelpoisuuteen vaikuttavat erät -8,5 miljoonaa euroa sisälsivät Leipurin liikearvon arvonalentumistappion -4,3 miljoonaa euroa ja Telkon Rauman terminaalin käyttöomaisuuteen kirjatun arvonalentumistappion ja ennallistamisvarauksen yhteensä -0,8 miljoonaa euroa sekä Kaukon liikearvosta kirjatun arvonalentumistappion -3,4 miljoonaa euroa, joka raportoidaan osana lopetettujen toimintojen tulosta.

TOIMINTAYMPÄRISTÖ VUONNA 2022

Aspon toimintaympäristö muuttui merkittävällä tavalla tilikauden aikana Venäjän Ukrainaan suuntautuneen aseellisen hyökkäyksen takia. Hyökkäys aiheutti markkinoilla huomattavaa yleistä epävarmuutta, kuluttajaluottamuksen laskua, hintainflaatiota, erityisesti energian hintojen nousua sekä hintojen ja vaihtokursien merkittävää heilahtelua. Markkinoilla on esiintynyt myös logistiikkavirtojen häiriöitä ja tiettyjen tuotteiden heikkoa saatavuutta.

Sota heikentää merkittävästi toimintaedellytyksiä itämarkkinoilla operatiivisten haasteiden ja sääntelyn takia. Näiden haasteiden ja etenkin arvovalintojen seurauksena Aspo teki jo keväällä päätöksen irtautua kaikista Venäjän liiketoiminnista sekä muilta valituilta itämarkkinoilta.

Tilikauden aikana ESL Shippingin kaikki liiketoiminnot Venäjällä keskeytettiin ja vapautunut laivakapasiteetti siirrettiin muille liikennöintialueille. Telko allekirjoitti lokakuussa sitovan esisopimuksen, jonka mukaisesti se myy Venäjän tytäryhtiönsä osakekannan GK Himik -nimiselle venäläiselle teolliselle toimijalle. Telko myös allekirjoitti loppuvuonna 2022 sitovan esisopimuksen, jonka mukaisesti se myy Valko-Venäjän tytäryhtiönsä nykyiseen johtoon kuuluvalla henkilölle. Tilikauden päättymisen jälkeen allekirjoitettiin myös Leipurin Venäjän, Valko-Venäjän ja Kazakstanin maayhtiöiden myyntiä koskeva sitova esisopimus.

Kansainväliset pakotteet ja Venäjän lainsäädännölliset toimet estävät tavarakuljetukset ja maksujen siirrot, mikä on vähentänyt Venäjän-toimintojemme

LIKEVAIHTO MARKKINA-ALUEITTAIN, JATKUVAT TOIMINNOT

	2022 Me	2021 Me	Muutos Me	Muutos %
Suomi	224,4	175,2	49,2	28,1
Skandinaavia	137,6	109,4	28,2	25,8
Baltia	67,8	54,8	13,0	23,7
Venäjä, muut IVY-maat ja Ukraina	118,2	155,2	-37,0	-23,8
Muut maat	95,4	78,7	16,7	21,2
Yhteensä	643,4	573,3	70,1	12,2

LIKEVOITTO JA VERTAILUKELPOINEN LIKEVOITTO, KOKO KONSERNI

Me	2022	2021
ESL Shipping, liikevoitto	38,1	26,8
Telko, liikevoitto	7,3	20,4
Leipurin, liikevoitto	-4,8	-2,4
Muu toiminta, liikevoitto	-6,7	-7,9
Liikevoitto jatkuvista toiminnoista yhteensä	33,9	36,9
Liikevoitto lopetetuista toiminnoista	-2,7	-3,0
Liikevoitto, koko konserni	31,2	33,9
Vertailukelpoisuuteen vaikuttavat erät	-24,1	-8,5
Vertailukelpoinen liikevoitto, koko konserni	55,3	42,4

liikevaihtoa ja kannattavuutta. Myös yhtiöiden toimintojen supistaminen ja henkilökunnan vähentäminen on vähentänyt Venäjän painoarvoa Aspon liiketoiminnassa. Toimintaympäristön ennakoitua muuttuvan vielä kuvattua haastavammaksi eikä tilanteen nopeaa helpottumista ole näköpiirissä.

Tilikauden aikana korkojen ja inflaation nousu sekä heikentyneet yleiset taloudelliset ennusteet vaikuttivat kuluttajien ostotottumuksiin muun muassa siten, että kuluttajat ovat siirtyneet kalliimmista halvempiin tuotteisiin.

Koronaviruspandemia vaikutti tilikaudella yhä Aspon toimintaympäristöön. Esimerkiksi pandemian aiheuttama maailmanlaajuinen komponenttipula hidasti Aspon liiketoimintojen kaupankäyntiä ja tilauskannan purkautumista. Vuoden aikana tartuntojen riski oli edelleen otettava huomioon päivittäisissä toiminnoissa ja erityisesti ESL Shippingin alusten miehityksessä.

RAHAVIRTA JA RAHOITUS

Vuonna 2022 liiketoiminnan rahavirta oli 67,7 miljoonaa euroa (44,0). Kaikkien avainliiketoimintojen rahavirta kehittyi positiivisesti tilikauden aikana. Käyttöpääoman muutoksen vaikutus rahavirtaan oli -6,7 miljoonaa euroa (-22,0). Käyttöpääoman lisäys on pääasiassa peräisin ESL Shipping -segmentin aluspooliin rakennettavien alusten ennakkomaksuista sekä loppuvuoden hyvän myynnin kerryttämistä asiakassuhteista. Tätä kompensoi osittain Telko-segmentin vuoden loppua kohti parantunut käyttöpääoma. Vapaa rahavirta oli 34,4 miljoonaa euroa (27,5). Investoinnit 17,8 miljoonaa euroa (15,9) sisälsivät pääasiassa ESL Shipping -segmentin telakoinnit ja Green Coaster -ennakkomaksut. Lisäksi investointien rahavirta sisältää olennaisimpina erinä -17,9 miljoonaa euroa Kobia-, Mendum- ja Johan Steenks -yritysostoihin käytettyä rahaa sekä yhteensä 2,8 miljoonaa euroa Espan ja Vulganuksen myynnistä saatua rahaa.

KOROLLINEN NETTOVELKA

Me	2022	2021	2020
Korolliset velat, sis. vuokrasopimusvelat	189,2	187,3	201,4
Rahavarat	33,5	17,7	32,3
Korollinen nettovelka	155,7	169,6	169,1

Korollinen nettovelka laski tilikaudella 155,7 miljoonaan euroon (169,6) ja nettovelkaantumisaste laski 108,4 %:iin (131,0). Konsernin omavaraisuusaste tilikauden lopussa oli 34,7 % (32,0). Tase vahvistui parantuneen kannattavuuden ja kesäkuussa liikkeeseen lasketun uuden hybridi-instrumentin ansiosta.

Vuonna 2022 nettorahoituskulut olivat -6,3 miljoonaa euroa (-3,9). Valuuttakurssimuutokset, erityisesti Venäjän ruplan vahvistuminen, lisäsivät rahoituskuluja 1,6 miljoonaa euroa edelliseen vuoteen verrattuna. Korollisten velkojen keskikorko ilman vuokrasopimusvelkoja oli 3,3 % (1,4).

Konsernin likvideettiasema säilyi tilikaudella vahvana. Rahavarat olivat vuoden päättyessä 33,5 miljoonaa euroa (17,7), joista myytäviin liiketoimintoihin liittyviä rahavaroja oli 11,8 miljoonaa euroa. Sitovat valmiusluottolimiitit, yhteensä 40 miljoonaa euroa, olivat edellisvuoden tapaan kokonaisuudessaan käyttämättömiä. Aspon 80 miljoonan euron yritystodistusohjelma oli myös kokonaan käyttämättä (vuoden 2021 lopussa käytössä oli 5 miljoonaa euroa).

Vuoden 2022 aikana Aspo on pidentänyt korollisten lainojen maturiteettirakennettaan. Syyskuussa AtoBatC Shipping AB allekirjoitti 32,2 miljoonan euron lainasopimuksen Svenska Skeppshypotekin kanssa. Lainan maturiteetti on 15 vuotta ja sitä ei ole vielä nostettu. Pohjoismaiden investointipankin kanssa allekirjoitettiin kesäkuussa kymmenvuotinen, 20 miljoonan euron lainasopimus, josta on nostettu 19,6 miljoonaa euroa. Näillä lainoilla rahoitetaan ESL Shippingin investointi kuuden uuden, erittäin energiatehokkaan sähköhybridialuksen sarjaan. Hanke julkistettiin syyskuussa 2021. Lisäksi Aspo järjesteli uudelleen vuonna 2023 erääntymässä olleen 20 miljoonan euron kahdenvälisen valmiusluottolimiitin uudella sopimuksella, joka erääntyy vuonna 2025. Lainasopimukseen sisältyy myös kaksi yhden vuoden jatko-optiota.

Aspo laski kesäkuussa liikkeeseen uuden 30 miljoonan euron hybridi-instrumentin, jonka vuotuinen kuponkikorko on 8,75 %. Hybridi-instrumentilla ei ole eräpäivää, mutta yhtiöllä on oikeus lunastaa se takaisin aikaisintaan kesäkuussa 2025. Aspon aikaisempi 20 miljoonan euron hybridi-instrumentti lunastettiin 2.5.2022.

TALOUDELLISET TAVOITTEET

Aspon 1.12.2021 julkistamat taloudelliset tavoitteet:

- Liikevaihdon kasvu 5–10 % vuodessa
- Liikevoitto 8 %
- Oman pääoman tuotto yli 20 %
- Nettovelkaantumisaste alle 130 %

Aspon liiketoiminnoista ESL Shippingin liikevoittotavoite on 14 %, Telkon 8 % ja Leipurin 5 %.

Vuonna 2022 konsernitason tavoitteisiin ylettiin hyvin. Aspon liikevaihto koko konsernin tasolla kasvoi 11 %. Vertailukelpoinen liikevoittoprosentti oli 8,5 % (7,2), joka ylitti asetetun 8,0 %:n tavoitetason. Oman pääoman tuotto jäi tasolle 15,2 % (20,8), johtuen vertailukelpoisuuteen vaikuttavista eristä -24,1 miljoonaa euroa, jotka koostuivat lähinnä Venäjän Ukrainaan tekemästä hyökäyksestä johtuvista ylimääräisistä kuluista ja arvonalentumistappioista, ja joiden alentava vaikutus oman pääoman tuottoon oli noin 15,6 prosenttiyksikköä. Aspon nettovelkaantumisaste laski selvästi tavoitetason alapuolelle ja oli 108,4 % (131,0).

TILIKAUDEN PÄÄTTYMISEN JÄLKEISET TAPAHTUMAT

Tammikuussa 2023 Leipurin allekirjoitti sitovan esisopimuksen, jonka mukaisesti se myy Venäjän, Valko-Venäjän ja Kazakstanin tytäryhtiöidensä osakekannat Timur Akhiyaroville. Venäläissyntyinen Akhiyarov sijoittaa Leipurin idän liiketoimintoihin yksityissijoittajana. Kauppahinta on noin 8,4 miljoonaa euroa. Oikeudet Leipurin nimeen ja tavaramerkkeihin eivät sisälly kauppaan. Kaupan toteutuminen vaatii vielä paikallisten viranomaisten hyväksynnän.

Telkon ja Leipurin yhtiöt Valko-Venäjällä on Valko-Venäjän ministerineuvoston tammikuun 2023 lopussa antamalla päätöksellä lisätty listaan yhtiöistä, joiden osakkeiden luovuttaminen on kielletty. Tämän takia näyttää epätodennäköiseltä, että Telkon Valko-Venäjän yhtiön myynti etenisi. Tämä ei muuta Aspo-konsernin aiemmin julkaisemaa arviota divestoinnin taloudellisista vaikutuksista. Leipurin Valko-Venäjän yhtiö on osa suunniteltua osakekauppaa, jonka myötä Leipurin Venäjän, Valko-Venäjän ja Kazakstanin tytäryhtiöiden osakekannat myytäisiin samalle ostajalle. Valko-Venäjän ministerineuvoston päätös ei muuta aiemmin julkaistua arviota osakekaupan taloudellisista vaikutuksista eikä se estä Leipurin Venäjän ja Kazakstanin tytäryhtiöiden osakekantojen myymistä.

Tammikuussa 2023 Telko hankki puolalaisen jakeluyhtiö Eltrexin. Eltrex on erikoiskemikaalien ja teollisuuspakkausmateriaalien jakelija, jonka vuosittainen liikevaihto on noin 8 miljoonaa euroa ja liikevoitto hieman alle miljoona euroa.

Helmikuussa 2023 Leipurin sopi Göteborgissa sijaitsevan varastokiinteistönsä myynnistä ja takaisinvuokrauksesta. Kiinteistö tuli Leipurin omistukseen Kobia-yritysoston yhteydessä 1.9.2022. Ostaja on ruotsalainen kiinteistösijoitusyhtiö Revelop. Myynti ja takaisinvuokraus -transaktion myötä Aspo kirjaa noin 0,4 miljoonan euron myyntivoiton. Sopimuksen ehtojen mukaisesti Leipurin vuokraa kiinteistön viideksi vuodeksi. Järjestely on lähes kustannusneutraali, sillä omistetun kiinteistön poistot korvautuvat vastaavansuuruisilla vuokratun omaisuuden poistoilla ja korkokuluilla.

NÄKYMÄT VUODELLE 2023

Markkinoiden yleinen epävarmuus on jatkunut koronaviruspandemian jälkeenkin. Venäjän aseellinen hyökkäys Ukrainaan aiheutti erityisesti Venäjää koskien itämarkkinoiden romahtamisen, pääomien liikkumisen nopean rajoittumisen sekä tavarakuljetusten voimakkaan supistumisen. Idän markkinoiden voimakas supistuminen on johtanut Aspon taloudellisen toiminnan suuntautumisen länsimarkkinoille ja muille Aspon itämarkkinan ulkopuolisille alueille. Kysynnän ja kasvun odotetaan pysyvän näillä alueilla kohtuullisena, joskin liiketoiminnoittain näkymissä on eroja. Toimitusketjut ovat Venäjän hyökkäyksen ja koronaviruspandemian vuoksi maailmanlaajuisesti häiriöalttiita ja raaka-aineiden saatavuus voi häiriintyä.

Inflaatio ja hintojen nousu saattavat aiheuttaa kysynnän kohdistuvan tuotteisiin, joiden katetaso on nykyistä matalampi ja saattavat vaikuttaa siten kannattavuuteen heikentävästi. Inflaation ei odoteta jatkavan nopeata kasvuaan ja hintakehityksen odotetaan vakiintuvan maltilliseen nousuun.

Eri teollisuudenalojen kysyntä voi vaihdella, mutta suurimmat näistä tuovat vakautta volyymien määrään ja vakauttavat parhaimmillaan myös hintoja. Aspon asiakkaiden raaka-aineiden ja muiden tuotantopanosten hankkiminen laajemmalla maantieteelliseltä alueelta voi lisätä kysyntää etenkin kuljetusratkaisuissa.

Venäjän hyökkäys Ukrainaan näyttää jatkuvan ja vaikka sodan ei uskota laajentuvan Ukrainan ulkopuolelle, on mahdollista, että sen vaikutukset tuntuvat kaupallisissa toiminnoissa negatiivisina. Aspon vuoden odotetaan kuitenkin olevan olosuhteisiin nähden hyvän.

OHJEISTUS VUODELLE 2023

Aspo-konsernin vertailukelpoinen liikevoitto on yli 35 miljoonaa euroa vuonna 2023 (2022: 55,3 Me).

ASPON LIIKETOIMINNAT

ESL Shipping

ESL Shipping on Itämeren alueen johtava kuivia irtolasteja kuljettava varustamo. ESL Shippingin kuljetukset perustuvat pääosin pitkäkestoisin asiakassopimuksiin ja vakiintuneisiin asiakassuhteisiin. Tilikauden päättyessä varustamon tonni koostui yhteensä 41 aluksesta kantavuudeltaan 425 000 tonnia kuol-

lutta painoa. Aluksista 23 on kokonaan omistettuja (80 % tonnistosta), kaksi alusta on vähemmistöomistettuja (2 %) ja loput 16 alusta (18 %) ovat aikarahdattuja. ESL Shippingin kilpailuetu perustuu edelläkävijyyteen ja kykyyn varmistaa vastuullisesti teollisuuden ja energiantuotannon tuote- ja raaka-ainekuljetukset ympärivuotisesti vaikeissakin olosuhteissa. Varustamo tarjoaa erityispalveluna suurten valtamerialusten lastauksia ja kevennyksiä merellä.

ESL Shipping	2022	2021	2020
Liikevaihto, Me	245,4	191,4	148,4
Liikevoitto, Me	38,1	26,8	7,6
Liikevoitto-%	15,5	14,0	5,1
Vertailukelpoisuuteen vaikuttavat erät, Me	0,7		
Vertailukelpoinen liikevoitto, Me	37,4	26,8	7,6
Vertailukelpoinen liikevoitto-%	15,2	14,0	5,1

ESL Shippingin liikevaihto kasvoi 28 % vertailukauteen nähden ja oli 245,4 miljoonaa euroa (191,4). Vertailukelpoinen liikevoitto nousi yhtiön historian parhaille tasolle 37,4 miljoonaa euroon (26,8) ja vertailukelpoinen liikevoittoprosentti oli 15,2 % (14,0). Toteutunut liikevoitto ylittää pitkäaikaisen 14 %:n tavoitteen selvästi. Vertailukelpoisuuteen vaikuttavat erät 0,7 miljoonaa euroa sisälsivät Espaproomun myyntivoiton 1,5 miljoonaa euroa sekä Venäjän liiketoiminnan päättymiseen liittyviä kuluja -0,8 miljoonaa euroa.

Huipputuloksen mahdollistivat ESL Shippingin päämarkkina-alueella läpi vuoden vallinnut hyvä kysyntä, varustamon pitkäaikainen kumppanuusstrategia sekä maa- ja merihenkilöstön onnistunut operatiivinen toiminta.

Varustamon kaikkien laivaluokkien kannattavuus oli historiallisen vahva. ESL Shippingin kaikkien asiakassegmenttien kysyntä ja kannattavuus säilyi vahvana läpi vuoden. Sopimusliikenteessä tonnimailien kysyntä säilyi vahvana ja spot-markkinoiden rahdit olivat hyvällä tasolla. Vuoden loppua kohden spot-markkinoiden hinnoissa tapahtui laskua ja kysynnässä alkoi näkyä merkkejä hidastumisesta. Tästä poikkeuksena oli energiateollisuus, jossa kysyntä jatkui vahvana. Poikkeuksellisesta huoltovarmuustilanteesta, biopolttoaineiden heikosta saatavuudesta ja pidentyneistä kuljetusmatkoista johtuen energiahii-

osuus kuljetussuoritteesta kasvoi merkittävästi vuoden jälkimmäisellä puoliskolla.

Varustamon taloudellinen tulos oli erinomainen erityisesti huomioiden rahtikuljetusten lopettaminen Venäjältä Ukrainan sodan ja pakotteiden seurauksena. ESL Shipping lopetti toiminnan Venäjällä toisen vuosineljänneksen aikana, jonka jälkeen varustamolla ei ole ollut enää kuljetusvelvoitteita Venäjän satamista tai Venäjään läheisesti liittyville asiakkaille ja rahdille. Vapautunut aluskapasiteetti siirrettiin muille toiminta-alueille, joilla kuljetuskapasiteetin tarve kasvoi raaka-ainetoimitusten siirryttyä pois Venäjältä ja kuljetusmatkojen pidennettyä. ESL Shipping keskeytti aiemmin perustetun Venäjä-yhtiönsä toiminnan ja luopuu yhtiöstä lopulta kokonaan paikallisen lainsäädännön vaatimusten mukaisesti.

ESL Shipping saavutti vuonna 2022 merkittävän strategisen ja rakenteellisen välitavoitteen, kun sen ruotsalainen tytäryhtiö AtoBatC Shipping AB perusti pitkäaikaisen, energiatehokkaiden sähköhybridialusten Green Coaster -poolin yhteistyössä institutionaalisista ja yksityisistä sijoittajista koostuvan sijoittajaryhmän kanssa. Pooling-rakenne on kansainvälisessä varustamoliiketoiminnassa yleisesti käytetty alusten omistukseen ja operointiin liittyvä malli.

Tuleva Green Coaster -pooli vauhdittaa varustamon liiketoiminnan kasvua ja parantaa kannattavuutta ja pääoman tuottoa. Pooli muodostaa myös ensimmäisen vaiheen varustamon uudessa vähähiilisyteen perustuvassa kasvustrategiassa, jossa hyödynnetään sijoittajarahoitusta ja pooling-rakennetta. AtoBatC Shipping AB rakennuttaa yhteensä kaksitoista uuden sukupolven sähköhybridialusta, joista joka toinen myydään sijoittajaryhmän perustamalle yritykselle. Uusista aluksista neljä ensimmäistä on jo rakenteilla, ja ensimmäisen aluksen luovutuksen on määrä tapahtua vuoden 2023 syyskuudella. ESL Shippingin tytäryhtiö AtoBatC Shipping AB toimii perustettavan poolin managerina ja tarjoaa alusten rakentamiseen ja huoltoon liittyvät kokonaispalvelut avaimet käteen-periaatteella.

ESL Shippingin näkymät 2023

Yleinen makrotaloudellinen epävarmuus on lisääntynyt ESL Shippingin päämarkkinoilla. Inflaatio ja talouskasvun hiipuminen lisäävät kysyntään ja hinnoitteluun kohdistuvaa painetta varustamon pääasiakkaille. Suomen työmarkkinoilla voi ilmetä kevään aikana levottomuutta, jonka vaikutukset ylityökieltoina ja lakkoina voivat olla merkittäviä pääasiakkaille ja erityisesti kuljetusketjun toiminnalle.

Merikuljetusten markkinoiden kysyntäennusteet ja spot-markkinoiden hinta-taso maailmanlaajuisesti ovat alentuneet huomattavasti edellisvuoteen nähden. Toisaalta ympärivuotiseen Itämeren liikenteeseen soveltuvan aluskapasiteetin tarjonta on rajallista. ESL Shippingin pääasiakkaiden tuotantovolyymien arvioidaan olevan tyydyttävällä, mutta jossain määrin edellisvuoteen nähden alentuneella tasolla. Energiatoimitusten kysynnän Suomen ulkopuolella odotetaan jatkuvan hyvänä ensimmäisellä vuosipuoliskolla. Metsäteollisuudessa selutoimitusten volyyminäkymät ovat positiiviset, mutta sahatavaran osalta vain tyydyttävät. Terästeollisuuden volyyminäkymät ovat tyydyttävät. Venäläisten raaka-aineiden toimitusten tyrehtyttyä tietyt varustamon merkittävät sopimusasiakkaat joutuvat hakemaan osalle tarvitsemistaan tuotantopanoksista uusia toimittajia uusilta maantieteellisiltä alueilta. Nämä hankintareitit eivät kaikilta osin ole vielä vakiintuneet, mikä voi aiheuttaa epätasapainoa ESL Shippingin liikenteeseen. Energiahiilen kuljetusosuuden odotetaan kääntyvän merkittävään laskuun varautumistilanteen normalisoituessa ja kysynnän siirtyessä kohti muita energiamuotoja.

Supramax-aluksia lukuun ottamatta pääosa yhtiön kuljetuskapasiteetista on varmistettu pitkäaikaisin sopimuksin. Aikarahdattujen alusten vuokralle antajien odotukset eivät toistaiseksi vastaa varustamon päämarkkinan realiteetteja, mikä voi edelleen aiheuttaa epävarmuutta sopivan ja riittävän tonniston saatavuudessa. Energian hintojen nousun vaikutusta ESL Shippingin kustannuksiin kompensoidaan tehokkaasti pitkäaikaisten kuljetussopimusten polttoaineklausuleilla.

Varustamon investoinnit energiatehokkaisiin aluksiin vahvistavat sen kilpailukykyä ja markkina-asemaa tulevaisuudessa. ESL Shipping jatkaa täysin fossiilittoman, vihreän siirtymän merikuljetusekosysteemin ja tähän suunniteltavien alusten kehitystyötä yhdessä pääasiakkaidensa kanssa. Varustamo on osallisena hankkeissa, joiden tarkoituksena on tuottaa uusiutuvalla sähköllä vihreää vetyä ja siitä edelleen varustamon laivoihin soveltuvaa fossiilitonta polttoainetta.

Telko

Telko on johtava muoviraaka-aineiden, teollisuuskemikaalien ja voiteluaineiden asiantuntija ja jakelija. Se toimii arvoketjussa vastuullisena kumppanina yhdistämällä tunnetut kansainväliset päämiehet ja asiakkaat. Kilpailuetuina ovat vahva tekninen tuki, tehokas logistiikka ja paikallinen asiantunteva palvelu. Telko toi-

mii Suomessa, Baltiassa, Skandinaviassa, Puolassa, Romaniassa, Venäjällä, Valko-Venäjällä, Ukrainassa, Kazakstanissa, Uzbekistanissa ja Kiinassa.

Lokakuussa 2022 Telko allekirjoitti sitovan esisopimuksen, jonka mukaisesti se myy Venäjän tytäryhtiönsä osakekannan GK Himik -nimiselle venäläiselle teolliselle toimijalle. Joulukuussa Telko viimeisteli esisopimuksen, jonka mukaisesti se myy Valko-Venäjän tytäryhtiönsä osakekannan tytäryhtiön nykyiseen johtoon kuuluvalla henkilöllä. Molemmat yrityskaupat edellyttävät vielä paikallisten viranomaisten hyväksyntää.

Telko	2022	2021	2020
Liikevaihto, Me	267,4	268,8	224,9
Liikevoitto, Me	7,3	20,4	12,6
Liikevoitto-%	2,7	7,6	5,6
Vertailukelpoisuuteen vaikuttavat erät, Me	-13,5	-0,8	
Vertailukelpoinen liikevoitto, Me	20,8	21,2	12,6
Vertailukelpoinen liikevoitto-%	7,8	7,9	5,6

Telkon tilikauden liikevaihto pysyi edellisvuoden tasolla ja oli 267,4 miljoonaa euroa (268,8). Koko vuoden vertailukelpoinen liikevoitto 20,8 miljoonaa euroa oli vain hieman matalampi kuin edellisvuoden ennätysellinen vertailukelpoinen liikevoitto (21,2). Vertailukelpoinen liikevoittoprosentti pysyi hyvällä tasolla ja oli 7,8 % (7,9). Vertailukelpoisuuteen vaikuttavat erät -13,5 miljoonaa euroa sisälsivät Ukrainan tuhoutuneen varaston -2,6 miljoonaa euroa, ja Venäjän ja Valko-Venäjän yhtiöihin liittyvät arvonalentumistappiot sekä muut Venäjän liiketoiminnasta irtautumisesta aiheutuneet kulut yhteensä -10,9 miljoonaa euroa.

Loppuvuodesta liikevaihto ja liikevoitto laskivat vuoteen 2021 verrattuna johtuen etenkin Venäjän liiketoiminnan heikosta kehityksestä ja tappiollisesta tuloksesta. Myös Ukrainan liiketoiminta supistui merkittävästi edellisvuoteen verrattuna. Liikevoittoa rasittivat vertailukelpoisuuteen vaikuttavien erien lisäksi myös valuuttakurssitappiot ja yritysjärjestelyprosesseihin liittyvät kustannukset.

Telkon liiketoiminta-alueista sekä muoviliiketoiminnan että kemikaaliliiketoiminnan liikevaihto laski hieman vuonna 2022. Voiteluaineliiketoiminta sen sijaan kasvoi 30,4 %, ja merkittävimmät tekijät kasvun taustalla olivat korkea hinta-taso sekä Mendum AS -yritysosto, joka saatiin päätökseen vuoden 2021 lopulla.

Telko on viime vuosina johdonmukaisesti vähentänyt volyymituotteiden ja lisännyt erikoistuotteiden osuutta, minkä ansiosta sen sietokyky hintojen heilailuille on parempi kuin aiemmin. Strategiansa mukaisesti Telko pyrkii orgaanisen kasvun ohella kiihdyttämään kasvuaan yritysostoilla.

Telko sai norjalaisen Johan Steenks AS:n liiketoimintakaupan päätökseen lokakuussa. Johan Steenks on teknisten muoviraaka-aineiden ja muovien lisäaineiden jakelija, jolla on vakiintunut asiakaskunta Norjan markkinoilla sekä lukuisia tunnettuja päämiehiä. Yhtiön vuosittainen liikevaihto on noin 5 miljoonaa euroa.

Telkon näkymät 2023

Telko on sopinut myyvänsä liiketoimintonsa Venäjällä ja Valko-Venäjällä. Telkon liikevaihto Venäjällä ja Valko-Venäjällä oli 58,0 miljoonaa euroa vuonna 2022, mikä vastasi 22 prosenttia Telkon kokonaisliikevaihdosta vuonna 2022. Molemmat yrityskaupat vaativat paikallisten viranomaisten hyväksynnän. Venäjän kaupan ennakoitaan toteutuvan vuoden 2023 ensimmäisen neljänneksen aikana, mutta tähän sisältyy epävarmuutta.

Vuonna 2023 Telkon liikevaihto ja tulos tulevat olemaan olennaisesti edellistä vuotta alemmalla tasolla johtuen Venäjän, Valko-Venäjän ja Ukrainan muutuneesta tilanteesta. Muiden maiden osalta kysynnän ennakoitaan pysyvän kohtuullisena, joskin liiketoimintoittain näkymissä on eroja.

Muovien ja kemikaalien hinnat laskivat vuoden 2022 jälkimmäisellä puolella merkittävästi, mutta hinnat ovat edelleen selvästi pitkän aikavälin keskiarvon yläpuolella. Suurimman hintojen korjausliikkeen oletetaan tapahtuneen vuoden 2022 aikana, mutta hintojen ennakoitaan laskevan jonkin verran vuoden ensimmäisen puoliskon aikana, mikäli energian hinta ei nouse olennaisesti. Korkean lisäarvon tuotteissa, joihin Telko strategiansa mukaisesti keskittyy, hintojen muutokset ovat tyypillisesti maltillisempia. Voimakkailla hintamuutoksilla on lyhytaikainen vaikutus katetasoon. Voiteluaineiden kysynnän ennakoitaan olevan vakaata ja hintakehityksen ennakoitaan olevan nouseva ainakin vuoden 2023 ensimmäisen kuuden kuukauden aikana.

Länsimarkkinoilla kysyntään liittyy epävarmuutta vuoden 2023 alkupuolella. Rakentamisen ja autoteollisuuden kysyntäindeksit Euroopassa ovat laskeneet. Korkea energian hinta ja korkea inflaatio vaikuttavat kysyntänäkymiin erityisesti lähikuukausina. Loppuvuoden kysyntään vaikuttaa ennen kaikkea yleinen ostovoiman kehitys Euroopassa. Kiinan koronarajoitusten poistumisen ennakoitaan lisäävän paikallista kysyntää. Lisäksi kysynnän kasvulla Kiinassa on mahdollisesti vaikutusta alkuvuoden hintakehitykseen myös globaalilla tasolla. Keski-Aa-

siassa kysynnän ennakoidaan jatkuvan varsin vahvana. Ukrainassa myynti tulee olemaan ensimmäisen neljänneksen aikana edellistä vuotta alemmalla tasolla, mutta loppuvuoden aikana ennakoidaan myynnin olevan vuoden 2022 tasolla, täysin riippuen sotatilanteen kehityksestä.

Telko jatkaa toimenpiteitä toiminnan tehokkuuden ja skaalautuvuuden parantamiseksi. Inflaation myötä kustannuksissa on yleistä nousupainetta. Toisaalta rahtikustannukset, erityisesti Aasiasta, ovat olennaisesti edellisen vuoden tasoa alempana.

Leipurin

Leipurin toimii osana elintarvikeketjua hankkien raaka-aineita maailmanmarkkinoilta ja kotimaisilta toimijoilta ja toimittaen niitä asiakkaiden tarpeiden mukaisesti tehokkaan logistiikkaketjuna avulla. Leipurin toimii yhdeksässä maassa, jotka on ryhmitelty neljään tulosvastuulliseen liiketoimintayksikköön: Suomi, Ruotsi, Baltia ja Itä. Leipurin palvelee leipomo-, elintarviketeollisuus- ja food service -asiakkaita raaka-aineiden lisäksi tukemalla tuotekehitystä ja uutuustuotteiden reseptiikkaa. Leipurin-segmentin muita tuotekategorioita ovat erilaiset tarvikkeet ja koneet samoille asiakassegmenteille. Leipurin-segmentin raaka-aineita ja koneita toimittavat kumppanit ovat alansa johtavia kansainvälisiä valmistajia.

Leipurin on vetäytymässä Venäjän, Valko-Venäjän ja Kazakstanin liiketoiminoistaan. Tammikuussa 2023 Leipurin allekirjoitti sitovan esisopimuksen, jonka mukaisesti se myy kyseisissä maissa sijaitsevat tytäryhtiönsä yksityiselle sijoittajalle. Kaupan toteutuminen edellyttää paikallisten viranomaisten hyväksyntää.

Leipurin	2022	2021	2020
Liikevaihto, Me	130,6	113,1	101,0
Liikevoitto, Me	-4,8	-2,4	1,4
Liikevoitto-%	-3,7	-2,1	1,4
Vertailukelpoisuuteen vaikuttavat erät, Me	-8,1	-4,3	
Vertailukelpoinen liikevoitto, Me	3,3	1,9	1,4
Vertailukelpoinen liikevoitto-%	2,5	1,7	1,4

Tilikauden aikana Leipurin toimintoihin vaikuttivat Venäjän Ukraina tekemästä hyökkäyksestä johtuvat itämarkkinoiden rajoitukset ja globaalien raaka-ainemarkkinoiden voimakas hintainflaatio sekä raaka-aineiden saatavuuteen liittyvät haasteet.

Leipurin osti ruotsalaisen leipomoteollisuuden jakelija Kobia AB:n koko osakekannan 1. syyskuuta 2022 ruotsalaiselta Abdon-konsernilta. Yritysosto laajentaa Leipurin toimintaa maantieteellisesti Pohjois-Euroopan markkinoilla. Vuositasolla Kobian liikevaihto on noin 50 miljoonaa euroa ja liikevoittoprosentti noin 3 %. Yritysosto vahvistaa Leipurin asemaa Itämeren alueen johtavana toimijana.

Vuonna 2022 Leipurin liikevaihto kasvoi 15 % ja oli 130,6 miljoonaa euroa (113,1). Kobia AB:n hankinta kasvatti liikevaihtoa 17,3 miljoonaa euroa. Vertailuvuoden luku sisälsi 11,4 miljoonaa euroa lopetetun Venäjän koneliiketoiminnan ja myydyin Vulcanus Oy:n liikevaihtoa, joka oli 7,1 miljoonaa euroa enemmän kuin vuonna 2022, mutta länsimarkkinoiden raaka-ainemyynnin kasvu tilikaudella oli vahvaa vuodentakaiseen nähden. Myynnin euromääräiseen kasvuun vaikutti huomattavasti raaka-aineiden hintojen voimakas nousu globaaleilla markkinoilla.

Leipurin vertailukelpoinen liikevoitto vuonna 2022 oli 3,3 miljoonaa euroa (1,9) ja vertailukelpoinen liikevoittoprosentti 2,5 % (1,7). Vertailukelpoisuuteen vaikuttavat erät olivat yhteensä -8,1 miljoonaa euroa (-4,3), ja liittyivät pääosin Ukrainassa käytävän sodan vaikutuksiin, Kobian hankintaan ja Vulcanuksen myyntiin. Vertailukauden vertailukelpoisuuteen vaikutti liikearvoon kirjattu arvonalentumistappio. Liikevoitto oli näistä eristä johtuen tappiollinen -4,8 miljoonaa euroa (-2,4).

Vulcanus myytiin kesäkuussa KÖNIG Maschinen GmbH:lle, joka on johtava itävaltalainen leipomokoneiden valmistaja. Myynnistä aiheutunut tappio ja siihen liittyvät kulut, yhteensä -0,4 miljoonaa euroa raportoidaan Leipurin-segmentin liiketoiminnan muissa kuluissa.

Leipurin näkymät 2023

Sota Ukrainassa ja päätös vetäytyä Venäjän, Valko-Venäjän ja Kazakstanin liiketoiminoista vaikuttavat Leipurin liikevaihtoon ja tulokseen merkittävästi. Leipurin liikevaihto Venäjällä, Valko-Venäjällä ja Kazakstanissa oli 24,7 miljoonaa euroa vuonna 2022, mikä vastasi 19 prosenttia Leipurin kokonaisliikevaihdosta vuonna 2022. Idän liiketoimintojen myynnin toteutuminen vaatii vielä paikallisten viranomaisten hyväksynnän. Leipurin arvioi kaupan toteutuvan vuoden 2023 ensimmäisen vuosipuoliskon aikana, mutta tähän sisältyy epävarmuutta.

Laajeneminen Ruotsiin Kobia AB:n hankinnan myötä lisää Leipurin vuosittaista liikevaihtoa noin 50 miljoonalla eurolla ja luo huomattavia synergiaetuja tuotevalikoiman kehityksessä, toimitusketjussa ja hankinnassa. Lisäksi se mahdollistaa kumppaneiden palvelemisen laajemmalla maantieteellisellä alueella.

Inflaatiolla ja erityisesti kohonneilla energian hinnoilla on negatiivinen vaikutus kalliimpien tuotteiden kysyntään, ja ne saattavat aiheuttaa kannattavuushaasteita leipomosegmentin asiakkaille. Ostovoiman heikkeneminen voi vaikuttaa negatiivisesti artesaanileipomoiden kysyntään, kun kuluttajat suuntaavat ostoksensa edullisempiin tuotteisiin.

Kasvutrendin odotetaan jatkuvan pääraaka-aineluokkien hinnoissa, vaikkakin vuoden 2022 erittäin nopea inflaatio tasaantunee selvästi. Tämän odotetaan tapahtuvan vuoden 2023 ensimmäisen vuosipuoliskon aikana.

Näistä haasteista huolimatta Leipurin katsoo, että markkina tarjoaa pitämällä aikavälillä erittäin vakaan ympäristön ja myös orgaanisen kasvun mahdollisuuksia valituissa markkinasegmenteissä.

Ukrainan sodan ja koronaviruspandemian vaikutukset maailmanlaajuisiin toimitusketjuihin ja tiettyjen raaka-aineiden saatavuuteen sekä yleisesti toimitusaikeisiin jatkuvat. Maksuhäiriöiden ja saatavien hallinta on onnistunut toistaiseksi hyvin. Kannattavuushaasteet lisäävät sekä maksuhäiriöiden että konkurssien riskiä asiakas- ja toimittajakentässä.

RAKENNEJÄRJESTELYT

ESL Shipping -segmentissä Norra Skeppnings Gruppen AB:n liiketoiminta myytiin 1.12.2022.

Telko Norway AS hankki Johan Steenks AS:n liiketoiminnan 3.10.2022. Mentum AS sulautettiin sen emoyhtiöön Telko Estonia OÜ. Mentumin sivuliikkeet Latviassa ja Liettuassa myytiin ennen fuusioita konsernin sisäisillä kaupoilla Liettuan osalta Telko UAB:lle ja Latvian osalta Telko SIA:lle.

Leipurin osti ruotsalaisen leipomoteollisuuden jakelija Kobia AB:n koko osakekannan 1.9.2022 ruotsalaiselta Abdon-konsernilta. Leipurin myi Vulcanus Oy:n 30.6.2022 KÖNIG Maschinen GmbH:lle. Lisäksi Leipurin Oyj hankki kaksi tyhjää yhtiötä LT HC One Oy ja LT HC Two Oy idän rakennejärjestelyitä varten.

Kauko Oy myytiin 31.10.2022 Signal Partners Oy:lle. Kauko GmbH:n purku on käynnissä, ja sen toiminta on lakkautettu.

INVESTOINNIT

Vuonna 2022 Aspo-konsernin investoinnit olivat yhteensä 17,8 miljoonaa euroa (15,9). Investoinnit koostuivat pääosin ESL Shippingin alusten telakoinneista sekä Green Coaster -alusten ennakkomaksuista.

INVESTOINNIT

Me	2022	2021	2020
Investoinnit aineettomiin ja aineellisiin hyödykkeisiin	17,8	15,9	4,7

Niiden Green Coaster -alusten osalta, jotka tullaan myymään edelleen, on ennakkomaksut kirjattu vaihto-omaisuuteen. Tilikauden lopussa vaihto-omaisuus sisältyy 10,2 miljoonaa euroa Green Coaster -ennakkomaksuja.

HENKILÖSTÖ

Konsernin henkilöstön työsuhte-etuuksista aiheutuneet kulut vuonna 2022 olivat 54,4 miljoonaa euroa (50,7). Tilikauden palkat ja palkkiot ovat vuosien 2022 ja 2021 osalta oikaistu jatkuvien toimintojen palkoiksi ja palkkioiksi, eivätkä ne sisällä Kauko-liiketoimintasegmentin osuutta. Tarkempia tietoja henkilöstöstä kerrotaan Aspon vastuullisuusraportissa.

HENKILÖSTÖ

	2022	2021	2020
Henkilöstömäärä 31.12.	886	944	896
Henkilöstö keskimäärin	914	911	852
Tilikauden palkat ja palkkiot, Me	46,0	42,5	36,2

PALKITSEMINEN

Osakepohjainen kannustinjärjestelmä 2022–2024

Aspo Oyj:n hallitus päätti 16.2.2022 perustaa uuden osakepohjaisen kannustinjärjestelmän vuosille 2022–2024. Järjestelmän tarkoituksena on yhdistää osakkeenomistajien ja avainhenkilöiden tavoitteet yhtiön arvon nostamiseksi pitkällä

aikavälillä sekä sitouttaa avainhenkilöt yhtiöön ja tarjota heille kilpailukykyinen yhtiön osakkeiden ansaintaan ja kertymiseen perustuva palkkiojärjestelmä.

Osakepalkkiojärjestelmässä on kolme ansaintajaksoa, joista ansaittava palkkio perustuu konsernin osakekohtaiseen tulokseen (EPS) ja kahteen vastuullisuusmittariin. Osallistumisen ja palkkion saamisen edellytyksenä on, että järjestelmään osallistuva henkilö kohdentaa vapaasti siirrettävissä olevia hallussaan pitämiään yhtiön osakkeita järjestelmään tai hankkii yhtiön osakkeita hallituksen päättämään määrään asti.

Osakepalkkiojärjestelmän kohderyhmään kuuluu enintään 30 henkilöä mukaan lukien johtoryhmän jäsenet. Mahdollinen palkkio maksetaan vuosina 2023, 2024 ja 2025 osittain yhtiön osakkeina ja osittain rahana. Järjestelmän perusteella maksettavat palkkiot vastaavat yhteensä enintään 400 000 Aspo Oyj:n osakkeen arvoa sisältäen myös rahana maksettavan osuuden.

Vuoden 2022 ansaintajakson osalta tavoitteet täyttyivät yhteensä 90 prosenttisesti.

Osakepohjainen kannustinjärjestelmä 2021–2023

Aspon hallitus päätti 11.2.2021 jatkaa konsernin avainhenkilöiden kannustin- ja sitouttamisjärjestelmää perustamalla osakepohjaisen kannustinjärjestelmän 2021–2023. Järjestelmän tarkoituksena on yhdistää osakkeenomistajien ja avainhenkilöiden tavoitteet yhtiön arvon nostamiseksi pitkällä aikavälillä sekä sitouttaa avainhenkilöt yhtiöön ja tarjota heille kilpailukykyinen yhtiön osakkeiden ansaintaan ja kertymiseen perustuva palkkiojärjestelmä. Osakepalkkiojärjestelmän kohderyhmään kuuluu noin 20 henkilöä mukaan lukien johtoryhmän jäsenet.

Osakepalkkiojärjestelmän ansaintakriteerinä ollut EPS-tavoite täyttyi täysin tilikaudella 2021. Osakepohjaisen kannustinjärjestelmän perusteella luovutettiin maaliskuussa 2022 osakepalkkiona yhteensä 89 400 kappaletta yhtiön omia osakkeita ja osakkeiden arvoa vastaava määrä rahaa verojen maksamiseen.

Osakepalkkiojärjestelmä 2020

Kesäkuussa 2022 Aspon hallitus myönsi Osakepalkkiojärjestelmä 2020:n puitteissa ja toimitusjohtajasopimuksen perusteella Aspon toimitusjohtaja Rolf Janssonille 20 000 Aspon osaketta. Osakkeista 10 000 kappaletta ja niitä vastaavan määrän rahaa verojen maksamiseen luovutettiin kesäkuussa ja sopimuksen mukaisesti Jansson hankki samanaikaisesti 10 000 osaketta markkinoilta

omalla kustannuksellaan. Toinen samansuuruinen luovutus yhtiön toimitusjohtajalle tulee tapahtumaan vuonna 2023.

TUTKIMUS- JA KEHITYSTOIMINTA

Aspo-konsernin tutkimus- ja kehitystoiminta kohdistuu toimialojen luonteen mukaisesti pääosin toiminnan, menetelmien ja tuotteiden kehittämiseen osana asiakaskohtaista liiketoimintaa, mistä johtuen kehityspanokset sisältyvät erittelemättöminä liiketoiminnan muihin kuluihin.

YRITYSVASTUU

Aspon liiketoimintojen tavoitteena on olla vastuullisuuden edelläkävijöitä omilla aloillaan. Vastuullisuus ohjaa olennaisena osana uusien sijoituskohteiden kartoitusprosessiamme ja johtamisjärjestelmäämme.

Aspon liiketoiminnoille on määritelty keskeiset vastuullisuusteemat:

- Liiketoimintamme kasvattaminen ja samalla sen ympäristökuormituksen alentaminen
- Aspo-kokemuksen parantaminen arvoketjumme ihmisille
- Hyvän hallintotavan käytäntöjen edistämien kaikilla tasoilla

Aspon eri liiketoiminnoilla on osin hyvin erilaiset painopistealueet vastuullisuustyössään. ESL Shipping on aktiivisesti pienentänyt ympäristöjalanjälkeään mini-moimalla laivastonsa päästöjä ja energiankulutusta. Leipurin toiminnan keskiössä on tuoteturvallisuus ja jätteen sekä hävikin vähentäminen. Tuoteturvallisuus on ensiarvoisen tärkeää myös linkkinä teollisuuden asiakkaiden ja kansainvälisten raaka-ainevälistäjien välillä toimivan Telkon liiketoiminnassa. Aspon eettiset ohjeet luovat yhteiset pelisäännöt vastuulliselle liiketoiminnalle konsernin kaikissa tytäryhtiöissä.

Koko konsernin osalta tärkeimmät painopistealueet ovat päästöintensiteetin pienentäminen sekä työturvallisuuden parantaminen. Näissä tavoitteissa saavutettiin positiivista kehitystä vuonna 2022, kun sekä päästöintensiteetti että tapaturmataajuus laskivat edellisvuodesta. Ympäristövastuun saralla lähestymme hyvää vauhtia vuodelle 2025 asettamaamme tavoitetta leikata päästöintensiteettiä 30 prosentilla vuoden 2020 lähtötasosta. Lisäksi noin 100 % konsernin kaikista työntekijöistä suoritti vuoden aikana Code of Conduct- ja Compliance -koulutukset, jotka sisältävät muun muassa korruption torjumiin liittyviä kysymyksiä ja opastavat tunnistamaan epäilyttävät tilanteet sekä

epäeettisinä pidettävät toimintatavat. Lisätietoa Aspon ja sen liiketoimintojen edistymisestä vastuullisuustyössä löytyy Aspon vuoden 2022 vastuullisuusraportista. Myös Aspon liiketoiminnot julkaisevat omat vastuullisuusraporttinsa vuoden 2023 alkupuolella.

Vuonna 2022 Aspon vastuullisuusohjelman kehittämistä jatkettiin monella rintamalla. Laadimme muun muassa uuden vastuullisuuspolitiikan ja integroimme konsernin vastuullisuustavoitteet osaksi Aspon palkitsemisjärjestelmää. Investoimme myös uuteen, koko konsernille yhteiseen vastuullisuusraportointialustaan, jonka uskomme kehittävä liiketoimintojemme raportointikyvykyksiä ja tehostavan tavoitteiden seurantaan. Uusi raportointialusta on otettu käyttöön kaikissa liiketoiminnoissamme ja se tulee auttamaan myös EU:n tulevan kestävyysraportointidirektiivin mukaisessa raportoinnissa. Lisäksi selvitystyötä EU:n kestävä rahoituksen luokittelujärjestelmän vaikutuksista konsernin liiketoimintoihin sekä raportointikäytäntöihin jatkettiin.

EU-TAKSONOMIAN MUKAINEN RAPORTOINTI

EU-taksonomia on luokitusjärjestelmä ympäristön kannalta kestäville taloudellisille toimintoille. Se on kehys sijoitusten ohjaamiseksi kestävämpiin toimintoihin kuuden ympäristötavoitteen, ei merkittävää haittaa (DNSH) -kriteerien, vähimmäistason sosiaalisten suojausmäärien (Minimum Social Safeguards) ja yksityiskohtaisten teknisten arviointikriteerien kautta. Aspo julkaisee tiedot muiden kuin taloudellisten tietojen raportointia koskevan Non-Financial Reporting Directive (NFRD) -direktiivin mukaisesti ympäristön kannalta kestävästä taloudellisista toimintoista, kuten on määriteltä EU-taksonomiassa.

Tässä vaiheessa Ilmastosäädöksen piiriin on luettu vain ne taloudelliset toiminnot, joilla on suurin tarve ja potentiaali vaikuttaa merkittävästi ilmastonmuutoksen hillintään ja siihen sopeutumiseen. Aspon tulkinta on, että suuri osa sen liiketoiminnasta, eli Telkon ja Leipurin toiminnot, eivät ole luokitusjärjestelmän piirissä, koska niiden kaupallinen toiminta ei kuulu suuripäästöisimpien toimialojen joukkoon. Telko toimii muovien ja kemian raaka-aineiden sekä voiteluaineiden jakelijana, Leipurin puolestaan on leipomoiden ja elintarviketeollisuuden valmistustoiminnassaan tarvitsemien raaka-aineiden ja tarvikkeiden jakelija. Tästä huolimatta Aspo on tunnistanut liiketoiminnassaan luokitusjärjestelmäkelpoisia ja luokitusjärjestelmän mukaisia toimintoja.

Tuemme siirtymistä fossiilivapaisiin kuljetuksiin ja investoimme teknologiaan, jonka ansiosta asiakkaamme pystyvät hankkimaan oman logistiikkaket-

junsa sekä tuottamaan omia tuotteitaan hiilineutraalisti. Taksonomiakelpoista ja taksonomian mukaista liiketoimintaa on ESL Shippingillä, joka operoi herköllä Itämerellä ja arktisilla alueilla. ESL Shippingin taksonomiamukaiset toiminnot edistävät luokitusjärjestelmän mukaisista ympäristötavoitteista ilmastonmuutoksen hillintää. Tärkeitä kehityksen kohteita ovat alukset, joihin investoimme paljon päästäksemme kohti fossiilittomia kuljetuksia ja estääksemme vieraslajien leviämistä painovesilastien mukana. Olemme asettaneet vaativat tavoitteet hiilijalanjäljen pienentämiseksi: ESL:n tavoitteena on vähentää hiili-intensiteettiä 50 % tonni-mailille vuoteen 2030 ja nollata hiilidioksidipäästöt vuoteen 2050 mennessä.

Euroopan komissio antoi taksonomia-asetusta koskevat viimeisimmät ja kattavimmat soveltamisohjeet joulukuussa 2022 (Draft Commission Notice on interpretation and implementation of certain legal provisions of the EU Taxonomy Climate Delegated Act & Draft Commission notice on interpretation and implementation of certain legal provisions of the Disclosures Delegated Act under Article 8 of EU Taxonomy Regulation). Tulkintamme siitä, miten luokitusjärjestelmän tietoja tulee julkaista, perustuu saatuun ohjeistukseen ja valmistelutyöhön, jota olemme tehneet vuosina 2021 ja 2022. Ohjeita olemme tulkinneet asiantuntijoiden avustamana myös vuoden 2023 alussa ja niitä sovelletaan vuoden 2022 raporttiin. Tulkintamme luokitusjärjestelmäkelpoisuudesta ja järjestelmän mukaisuudesta pohjautuu lähtökohtaisesti taksonomia-asetukseen ja ilmasto-asetukseen, jota sovelletaan delegoituun asetukseen sekä niissä annettuihin teknisiin kriteereihin (näitä ovat 1. ilmastonmuutoksen hillinnän/ilmastonmuutokseen sopeutumisen merkittävä edistäminen ja 2. ei merkittävää haittaa -kriteerit). Lisäksi olemme arvioineet vähimmäistason suojausmäärien noudattamista toiminnassamme.

Olemme toimialojemme edelläkävijöitä vastuullisuudessa. Toimimme muutoksen ajureina ja muutamme toimialojamme omaa toimintaamme muuttamalla ja siten ohjaamalla markkinaa tekemään vastaavia muutoksia.

Aspon vastuullisuusraportti julkaistaan vuosittain kuten myös liiketoimintojemme omat vastuullisuusraportit. Nämä raportit sisältävät lisää tietoa ympäristön huomioimisesta liiketoiminnassamme.

Vähimmäistason suojausmäärät (Minimum Safeguards)

Aspo arvioi vähimmäistason suojausmääriä konsernitasona, mutta soveltaa kaikkia tähän liittyviä periaatteita jokaiseen liiketoimintaansa. Olemme arvioineet

vähimmäistason suojausmääriä suhteessa ihmisoikeuksiin, lahjontaan ja korruptioon sekä verosääntelyyn ja reiluun kilpailuun, jotka ovat osana EU:n taksonomiasääntelyä, sekä suhteessa EU Platform on Sustainable Finance -työryhmän julkaisemaa Minimum Safeguards -raporttia. Tarkastelun tuloksena Aspo arvioi luokitusjärjestelmän mukaisen toimintonsa olevan täyttävän tarkastelussa käytettävät kriteerit.

Aspon eettiset ohjeet, sitoutuminen UN Global Compactin periaatteisiin, jokaisen työntekijän suorittama koulutus sekä muut Aspon ohjeet määrittelevät viitekehyksen niille periaatteille ja vaatimuksille, joita edellytetään kaikilta Aspon työntekijöiltä ja yhteistyökumppaneilta. Global Compact -aloitteen mukaisesti toteutamme sen ihmisoikeuksiin, työelämään, ympäristöön ja korruptionvastaisuuteen liittyviä periaatteita sekä lisäksi Asossa kunnioitetaan ja noudatetaan kansainvälisesti tunnustettuja työ- ja ihmisoikeuksia koskevia normeja.

Aspolla on käytössään whistleblower-direktiivin mukainen ilmiantokanava, jota voi käyttää kuka tahansa henkilökunnan jäsen. Kanavaan tulevat tapaukset käsitellään anonyyminä ja luottamuksellisesti. Tapauksen vakavuutta arvioi pieni, rajattu ryhmä, joka päättää etenemistavasta ja ilmiantajaa suojataan kaikki keinoin. Tapaukset luetteloidaan ja raportoidaan Aspon tarkastusvaliokunnalle. Tapaukset tutkitaan ja tarvittaessa käytetään rajattua joukkoa toimeenpanemaan korjaavat toimet. Kanavan ulkopuolelta tulevia ilmiantotoja käsitellään samalla huolellisuudella ja luottamuksellisuudella kuin varsinaisen ilmiantokanavan kautta tulleita ilmiantotoja.

Vähimmäistason suojausmäärät, Ihmisoikeudet

Aspo on sitoutunut YK:n Global Compact -aloitteeseen, jossa kaksi ensimmäistä periaatetta käsittelevät ihmisoikeuksia. Aspo hyväksyy myös HRDD-sitoutumukset ja on sisällyttänyt Asossa noudatettavat periaatteet politiikkoihinsa, toimintaohjeisiinsa ja henkilökunnan koulutuksiinsa.

Aspon Compliance ja Code of Conduct -koulutuksissa henkilökunta koulutetaan tunnistamaan ihmisoikeuskysymysten haitallisia vaikutuksia ja tilanteita, joissa ihmisoikeudet saattaisivat tulla rikotuiksi. Aspon liiketoiminnot arvioivat myös asiakkaitaan ja toimittajiaan ja niitä on ohjeistettu lopettamaan liikesuhde, jos rikkomuksia esiintyisi. Periaatteet on kuvattu laajasti Aspon eettisissä ohjeissa ja niitä testataan henkilökunnan koulutuksissa ja ne koskevat kaikkia työntekijöitämme, työnhakijoita ja alihankkijoitamme.

Koulutusten lisäksi toteutetuista toimista tai mahdollisista rikkomuksista tiedotetaan sisäisesti. Mikäli arvioidaan, että mahdollisella rikkomuksella olisi laajalti merkitystä markkinoille tai Aspon osakkeen arvoon, tiedotettaisiin asiasta pörssin sääntöjen mukaisesti. Kaikkien esimiesten on ohjeistettava, valvottava ja tuettava tiimejään niin, että ne voivat työskennellä turvallisesti. Koulutusten sisältö perustuu Aspon hallituksen hyväksymiin eettisiin ohjeisiin ja edellä mainittuihin periaatteisiin.

Liiketoimintomme suorittavat jatkuvasti toimitusketjujen tarkastuksia, joissa tarkastellaan vähimmäissuojaa koskevien toimien tarkastelua, myös ihmisoikeuksia. Aspoa ei ole koskaan tuomittu vastuullisena ihmisoikeusrikkomuksista.

Vähimmäistason suojatimet, korruptionvastaisuus ja reilu kilpailu

Henkilöstön Compliance-koulutus sisältää myös korruption vastaisen jakson. Jo ennen koulutusten säännöllistä aloittamista Aspo on toiminut korruptiota vastaan kaikilla markkina-alueillaan nollatoleranssilla. Aspon liiketoiminnot ovat hylänneet liiketoimia sellaisilla markkinoilla, joilla liiketoiminnan harjoittaminen olisi edellyttänyt Aspon Code of Conductin vastaisia toimia. Emme hyväksy korruptiota tai lahjontaa missään muodossa. Emme koskaan maksa lahjuksia tai hyväksy niiden maksamista viranomaisille tai yksityishenkilöille, emmekä koskaan pyydä tai hyväksy lahjuksia. Erityisesti emme saa koskaan antaa tai tarjota mitään rahanarvoista vaikuttaaksemme asiattomasti päätöksiin saadaksemme tai säilyttääksemme liiketoimintaa, tai saadaksemme epäreilua hyötyä. Emme voi tehdä tätä suoraan tai epäsuorasti kolmannen osapuolen kautta.

Me pyrimme tuottavaan, eettiseen ja läpinäkyvään suhteeseen päämiestemme, edustajiemme, jakelijoidemme, asiakkaidemme ja alihankkijoidemme kanssa. Odotamme kumppaneidemme noudattavan sovellettavia lakeja ja säädöksiä ja sitoutuvan tavarantoimittajiemme eettisiin ohjeisiin.

Toimimme kansainvälisessä likeympäristössä, johon sisältyy tuotteiden, tavaroiden, palveluiden ja tiedon tuontia sekä vientiä maasta toiseen. Me noudatamme sovellettavia lakeja ja säädöksiä, jotka vaikuttavat toimintoihimme. Säädöksiin sisältyy muun muassa kauppasaartoja ja sanktioita, tullin tuonti- ja vientisäädöksiä, vientikontrolleja, tulliarvostuksia ja alkuperä- sekä etuuskohtelu-säädöksiä. Noudatamme liiketoiminnassamme soveltuvia rahanpesun-, terrorismin- ja talousrikosten vastaisia lakeja. Selvitämme aina uusien toimittajiemme

ja asiakkaidemme taustat (KYC) ja vertaamme säännöllisin väliajoin tietoja myös pakotelistauksiin.

Aspo noudattaa reilun kilpailun periaatteita. Koulutamme henkilökuntaamme jatkuvasti ymmärtämään kilpailulainsäädäntöä ja siihen liittyviä toimintamalleja. Aspoa, sen tytäryhtiöitä, johtoa tai toimihenkilöitä vastaan ei ole koskaan nostettu kanteita kilpailua koskevien lakien rikkomisesta.

Vähimmäistason suojatimet, Verotus

Aspon verostrategia voidaan lyhyesti määrittellä seuraavasti. Aspo noudattaa kansallisia ja kansainvälisiä verotusta koskevia lakeja. Emme harjoita aggressiivista verosuunnittelua ja Aspon yhtiöiden tulos verotetaan siinä maassa, missä tulos syntyy. Aspoa tai sen tytäryhtiöitä ei ole tuomittu verorikkomuksista, mutta Aspo voi käyttää oikeustoimia tarvittaessa puolustaa oikeuksiaan verotuksessa. Noudatamme aina paikallisia verolakeja kaikissa verolajeissa. Verotuksen erityispiirteitä Aspossa on Suomen ja Ruotsin varustamoilla, joihin sovelletaan paikallisia tonnistoverolakeja. Kerromme avoimesti veropositioimme vähintään kerran vuodessa tilinpäätöksessämme ja tarvittaessa erillisillä tiedotteilla. Emme kirjaa mahdollisista tappioista syntyviä verotuksellisia saamia, ellei ole kiistatta osoitettavissa, että ne ovat lainmukaisesti hyödynnettävissä.

Luokitusjärjestelmän mukaisuuden arviointi teknisten kriteerien perusteella

Aspon luokitusjärjestelmän mukaisuutta on arvioitu myös teknisten kriteerien perusteella. Näitä ovat Ilmastonmuutoksen hillinnän merkittävä edistäminen tai Ilmastonmuutokseen sopeutumisen merkittävä edistäminen sekä Ei merkittävää haittaa -kriteerit (DNSH-kriteerit).

Ilmastonmuutoksen hillinnän merkittävä edistäminen

Aspon luokitusjärjestelmän mukaiset liiketoimet keskittyvät ESL Shippingin uusimpiin ja rakenteilla oleviin aluksiin. Näihin aluksiin sovelletaan Ilmastonmuutoksen hillinnän merkittävää edistämistä koskevien kriteerien kohtaa 1d, mikä tarkoittaa, että alukset ovat 31. päivään joulukuuta 2025 asti saaneet energiatehokkuutta mittaavan suunnitteluindeksi-arvon, joka on kymmenen prosenttia pienempi kuin 1 päivänä huhtikuuta 2022 sovellettavat EEDI-vaatimukset, jos alukset käyttävät polttoainetta, joka ei tuota suoria hiilidioksidipäästöjä

(pakokaasupäästöjä), tai uusiutuvista lähteistä peräisin olevia polttoaineita. ESL Shippingin aluksista Viikki ja Haaga alittavat vaaditun tason 18,5 prosentilla ja rakenteilla olevat sähköhybridialukset 20,5 prosentilla. Tällä perusteella katsotaan, että luokittelujärjestelmän tekniset kriteerit täyttyvät ja taksonomian mukaisuus toteutuu näiden alusten osalta.

Näitä aluksia ei ole tarkoitettu fossiilisten polttoaineiden kuljettamiseen, mikä täyttää Ilmastonmuutoksen hillinnän merkittävää edistämistä koskevien kriteerien kohdan 2. Sitä osuutta liikevaihdosta, mikä on syntynyt fossiilisia polttoaineita kuljettamalla, ei ole sisällytetty luokitusjärjestelmän mukaiseen liikevaihtoon.

Ei merkittävää haittaa -kriteerit

1) Ilmastonmuutokseen sopeutuminen

Ilmastostenaarioita ja olosuhteiden muutoksia sekä niiden aiheuttamia riskejä on arvioitu IPCC:n ilmastostenaarioita hyödyntäen keskipitkällä aikavälillä. Työssä on hyödynnetty myös WWF:n ilmastomuutoksen skenaarioita ja niistä johtuvia riskejä. ESL Shippingin toiminta täyttää ilmaston muutokseen sopeutumisessa delegoidun asetuksen Annex I:n lisäyksessä A esitetyt vaatimukset (s. 140) koskien ilmatoriskien ja haavoittuvuuksien arviointia. ESL Shippingin toiminnan elinkaari on arvioitu olevan yli 10 vuotta, joten asetuksen mukaisesti ilmatoriskien ja haavoittuvuuden arviointia on suhteutettu aikaan ja toiminnan laajuuteen. Jo lähtökohtaisesti ESL Shippingin alukset on tehty merenkulussa vastaantuleviin olosuhteisiin kuten myrskyihin, tuuleen, aallokkoon, arktisiin ja muihin haastaviin olosuhteisiin. Arvioimme, että ESL Shippingillä on hyvä kyky vastata ja sopeutua ilmastonmuutoksen tuomiin erilaisiin riskeihin.

2) Vesivarojen ja merten tarjoamien luonnonvarojen kestävä käyttö ja suojeleminen

Vesivarojen ja merten tarjoamien luonnonvarojen kestävä käytön ja suojeleminen osalta ESL Shippingin aluksilta ei vaadita EIA:ta. ESL Shipping on päivittämässä toimintaohjeisiinsa (guideline to Masters) vedenlaatuun ja vesistressin välttämiseen liittyvät tavoitteet.

3) Siirtyminen kiertotalouteen

ESL Shippingin alukset käsittelevät käytön yhteydessä syntyvät jätteet lajitellaan ja varastoidaan aluksilla sekä siirretään satamille hallitusti. Telakointeihin valitaan tekijöitä, jotka pystyvät käsittelemään telakointien yhteydessä syntyvät jätteet kestäväällä tavalla. Voiteluaineet ja muut ongelmajätteet käsitellään niin, että niitä voidaan hyödyntää kierrätyksessä. Jos ESL Shipping pitää aluksia elinkaaren loppuun saakka, kierrätetään romutettavat alukset hallitusti. Alusta käytetään alusten aiheuttaman meren pilaantumisen ehkäisemisestä 2. päivänä marraskuuta 1973 tehdyn yleissopimuksen (IMOn MARPOL-yleissopimuksen) liitteen V mukaisesti. ESL Shipping on laatinut toimintaohjeet, jotka koskevat jätteiden käsittelyä, turvallisuutta, kierrätystä ja romutuksia sekä lausunnon MARPOL:in noudattamisesta.

4) Ympäristön pilaantumisen ehkäiseminen ja vähentäminen

ESL Shipping on investoinut viime vuosina erityisesti teknologiaan, joka vähentää ilmakehään päätyviä kasvihuonekaasuja, kuten hiilidioksidia ja metaania. Tämä on toteutettu LNG-teknologialla ja rakenteilla olevien alusten sähköhybriditekniikalla. ESL Shipping on myös asentanut pakokaasujen puhdistamiseksi rikkipesurit aluksiinsa, joissa on mahdollista käyttää raskasta rikkipitoista polttoöljyä, mutta polttoaineena käytetään myös vähärikkisempää ja puhtaammin palavaa kevyttä polttoöljyä. ESL Shippingin handy-luokan nesteytettyä maakaasua (LNG) käyttävien alusten Viikin ja Haagan hiilidioksidipäästöt ovat 21–28 % pienemmät verrattuna perinteisiin meriliikenteessä käytettäviin polttoaineisiin. Viikin ja Haagan metaanipäästöt ovat tavanomaista huomattavasti pienempiä. Niiden pääkoneiksi valittiin korkeapaineiset kaksitahtikoneet, jotka polttavat metaanin tarkemmin kuin perinteiset nelitahvikoneet. Kummallakin aluksella on Clean Shipping Indexin myöntämä todistus siitä, että ne täyttävät CSI 5 luokittelun mukaiset vaatimukset.

Harmaan veden käsittelyssä minimoidaan pääsy vesistöihin käsittelemällä vedet satamissa.

5) Biologisen monimuotoisuuden ja ekosysteemien suojeleminen ja ennallistaminen

ESL Shipping ei käytä alustensa pohjassa myrkkymaaleja, vaan pohjien puhdistaminen tehdään mekaanisesti, mikä vähentää myrkkujen leviämistä Itämeren herkkään ekosysteemiin. Käytännön esimerkkeinä muista tehdyistä suojelutoimista ESL Shippingin alukset on varustettu painovesilastien käsittelyjärjestelmillä, jotka estävät vieraslajien kulkeutumisen painovesilastin mukana vesialueelta toiselle.

Luokitusjärjestelmäkelpoinen ja luokitusjärjestelmän mukainen liikevaihto, pääomakulut ja toimintakulut

Tilikaudella 2021 arvioimme, että Telkon, Leipurin ja Kaukon liiketoiminnot eivät olleet luokitusjärjestelmäkelpoisia. Sen sijaan ESL Shipping varustamoliiketoiminnot olivat täysin luokitusjärjestelmäkelpoisia kuten myös sen luokitusjärjestelmän mukaiset investoinnit ja kiinteät kulut olivat täysin luokitusjärjestelmäkelpoisia.

Tilikaudella 2022 olemme myyneet Kauko-liiketoiminnot ja Telkon sekä Leipurin liikevaihto, investoinnit tai kiinteät kulut eivät ole olleet luokitusjärjestelmäkelpoisia ja siksi niiden luokitusjärjestelmän mukaisuutta ei ole myöskään tutkittu.

ESL Shippingin liiketoiminnot kuuluvat luokitusjärjestelmän luokkaan 6.10 Meri- ja rannikkovesiliikenteen rahtialukset sekä satama- ja aputoimintoihin tarkoitetut alukset. Luokan ensimmäinen ympäristötavoite on ilmastonmuutoksen hillintä. ESL Shippingin liiketoiminnoista edelleen koko liikevaihto, investoinnit ja kiinteät kulut ovat luokitusjärjestelmäkelpoisia. Näistä luokitusjärjestelmän mukaisia ovat ESL Shippingin handy-luokan nesteytettyä maakaasua (LNG) käyttävät alukset Viikki ja Haaga, joiden liikevaihto koostuu asiakassopimuksista saadusta tulosta. Näiden alusten tuottama liikevaihto ei ole täysin luokitusjärjestelmän mukainen, sillä niillä on kuljetettu muun muassa energiantuotannossa käytettävää kivihiltä. Liikevaihtoindikaattorin osoittajasta on vähennetty se osuus liikevaihdosta, joka saadaan kivihillen kuljetuksesta. Muiden alusten liikevaihto ja vastaavasti Aspon muun liiketoiminnan liikevaihto ei ole luokitusjärjestelmän mukaista liikevaihtoa, mutta joka on konsernitasolla luettu kokonaisuudessaan mukaan liikevaihtoindikaattorin nimittäjään. LNG-alusten liikevaihdon jakaumaa noudattelevat myös niihin kohdistuneet pääomamenot ja toimintamenot.

Varustamon Supramax-luokan alukset tai pienemmät kokoluokat eivät ole luokitusjärjestelmän mukaisia.

ESL Shippingin ruotsalainen tytäryhtiö AtoBatC Shipping AB rakennuttaa paraikaa intialaisella telakalla kahtatoista edistyksestä sähköhybridialusta, joista kuusi jää omaan omistukseen ja kuusi siirtyy yhteiseen pooling-järjestelyyn osallistuvalla toisella omistajalla. Luokitusjärjestelmän mukaisiin pääomamenoihin luetaan ainoastaan AtoBatC Shippingin omaan taseeseen tulevien alusten pääomamenot. Poolin toiselle osapuolelle siirtyvät alukset eivät aiheuta luokittelujärjestelmän mukaisia pääomamenoja. Koska alukset ovat vasta rakennusvaiheessa, ne eivät ole vielä aiheuttaneet luokittelujärjestelmän mukaisia toimintamenoja.

Luokittelujärjestelmän mukaisiin toimintamenoihin luetaan ESL Shippingin aluksista syntyneet ylläpitokustannukset, joita ei lueta pääomamenoiksi.

RISKIT JA RISKIENHALLINTA

Yritysten on hyväksyttävä tietty riskitaso, johon liiketoiminnan tavoitteet suhteutetaan. Myös Aspossa on normaaliin toimintaan ja liiketoimintokohtaisiin toimintoihin liittyviä erilaisia riskejä.

Riskienhallinnan päämääränä on edistää konsernin tavoitteiden saavuttamista. Riskienhallinnan avulla pyritään etukäteen tunnistamaan ja hallitsemaan potentiaalisia ongelmia sekä tunnistamaan ja hyödyntämään liiketoimintamahdollisuuksia.

Riskienhallinta tukee Aspon strategian kehittämistä ja täytäntöönpanoa.

Riskienhallinnan päämääränä Aspossa on:

- Tehokas riskienhallinnan ohjausmalli sekä siihen liittyvät prosessit ovat integroituna Aspon liiketoiminnan johtamiseen.
- Johdolla on käytössään laadukasta ja ajantasaista tietoa liiketoimintaan liittyvistä riskeistä ja niiden hallintatoimenpiteistä päätöksenteon tukena.
- Riskien ja yllättävien tapahtumien toteutumisen todennäköisyyttä sekä vaikutuksia taloudelle ja maineelle pystytään tehokkaasti pienentämään.
- Riskienhallintatoimenpiteet ja valitut kontrollitoimenpiteet perustuvat Aspon riskinottohalukkuuteen ja riskinkantokykyyn.
- Yhteistyö riskienhallinnassa on tehokasta Aspon eri toimintojen välillä

Aspossa on strategisia, operatiivisia, vahinko- ja rahoitusriskejä. Strategisia riskejä ovat riskit, joilla on liiketoimintoihin pitkävaikutteisia vaikutuksia, ja niitä ovat mm. liiketoimintaympäristöön liittyvät riskit, markkinariskit sekä poliittiset/lainsäädännölliset riskit. Operatiivisten riskien hallinnoiminen on liiketoimintojen päivittäistä työtä, ja niitä ovat mm. vastapuoliriskit, raaka-aineiden hintariskit ja poikkeamiin liittyvät riskit. Vahinkoriskejä hallinnoidaan vakuutuksilla ja toimintaohjeilla.

Maailmassa on useita geopoliittisia riskikeskittymiä, joiden kehittymisen ennustaminen on vaikeaa mutta joilla voi olla vaikutuksia Aspon liiketoimintoihin. Muutokset näillä alueilla voivat olla nopeita ja ennakoimattomia ja siksi niiden mahdollisia vaikutuksia tai mittakaavaa Aspon liiketoimintoihin on vaikea ennustaa. Kansainvälisesti on asetettu pakotteita, joilla voi olla suoria tai epäsuoria vaikutuksia myös Aspon liiketoiminnoille. Eri maat ovat lisäksi asettaneet toistensa tuotteille tuontitulleja tai muita kaupan rajoitteita, mutta toistaiseksi niillä ei ole ollut suoraa vaikutusta Aspon liiketoimintaan. Geopoliittiset jännitteet voi-

vat eskaloitua ja aiheuttaa suoraa haittaa liiketoiminnalle, maksuliikenteelle ja pahimmassa tapauksessa keskeyttää liiketoiminnan harjoittamisen kriisialueella. Kriisi voi johtaa myös inhimillisiin, taloudellisiin ja rahamääräisiin menetyksiin. Mahdolliset pakotteet vastapakotteineen voivat aiheuttaa liiketoiminnan vaikeutumista ja taloudellisia menetyksiä.

Taloudellisen aktiiviteetin kasvu on aiheuttanut monien raaka-aineiden, komponenttien ja logistiikan hintojen nopean nousun, sekä lisännyt epävarmuutta logistiikan toimivuudessa tietyissä markkinatilanteissa. Aspo saattaa hyötyä hintojen noususta tilapäisesti, mutta samalla myös ostettavien raaka-aineiden tai vuokratapasiteetin kuten vuokra-alusten hinnat nousevat. Riskejä kasvattavat myös varaosien, komponenttien ja raaka-aineiden toimitusaikojen pidentymiset ja mahdolliset nopeat hintamuutokset eri markkinatilanteissa. Kasvava inflaatio ja nousseva korkotaso voivat hidastaa yleistä talouskasvua, ja heikentää Aspon liiketoimintojen kysyntänäkymiä.

Uudistetun strategiansa mukaisesti Aspo pyrkii yritysostoilla kasvattamaan tasaista tuloksetekokykyään. Strategia voi johtaa väliaikaiseen tase- ja pääomarakenteen heikkenemiseen tilanteissa, joissa liiketoiminta- ja yrityskaupat vaativat taloudellisia panostuksia ja siten voivat heikentää vakavaraisuutta.

Koronaviruspandemia vaikuttaa edelleen liiketoimintoihin. Koronaviruksen muuntuminen ja nopea leviäminen uudelleen voi johtaa erilaisiin keskeytyksiin ja taloudellisiin menetyksiin.

Konsernin vahinkoriskien määrää ja todennäköisyyttä arvioidaan säännöllisesti. Vahinkovakuutukset kilpailutetaan ja vakuutusmäärät päivitetään myös säännöllisesti. Vakuutusmäärät ovat Aspon toiminnan laajuuteen nähden riittävät, mutta vakuutusyhtiöt voivat rajoittaa vakuutusten voimassaoloa eri syistä lisääntyneiden riskien seurauksena.

Tämän toimintakertomuksen tulevaisuutta koskevat arviot perustuvat tämän hetkiseen tilanteeseen, joten ne sisältävät riskejä ja muita epävarmuustekijöitä, joiden vuoksi tulokset saattavat poiketa esitetyistä arvioista.

RAHOITUSRISKIT

Aspo-konsernin rahoitus ja siihen liittyvien riskien hallinta hoidetaan keskitetysti emoyhtiössä hallituksen hyväksymän rahoituspolitiikan mukaisesti.

- Jälleenrahoitusriskiä hallitaan hajauttamalla korollinen velka vastapuolen, rahoitusmuodon ja maturiteetin osalta.

- Likviditeettiriskiä hallitaan varmistamalla konsernin riittävät rahavarat yhdessä sitovien valmiusluottolimiittien ja muiden rahoitusreservien kanssa.
- Korkotason muutoksilta suojaudutaan sitomalla korolliset velat osittain vaihtuvakorkoisiin ja osittain kiinteäkorkoisiin lainoihin. Lisäksi korkoriskeiltä suojautumiseen käytetään tarvittaessa kohdennetusti korkojohdannaisia.
- Luottoriskeiltä suojaudutaan käyttämällä tapauskohtaisesti ennakkomaksuihin ja pankkitakauksiin perustuvia maksuehtoja. Asiakkaiden syvälinen tunteminen on olennainen osa luottoriskien hallintaa.
- Valuuttakurssiriskiä hallitaan ensisijaisesti liiketoimintalähtöisesti vaikuttamalla asiakas- ja päämiessopimuksiin sekä toissijaisesti tarvittaessa valuuttajohdannaisilla.

Yksityiskohtaisempi selvitys rahoitusriskeistä on konsernitilinpäätöksen liitetiedossa 5.1 Rahoitusriskit ja rahoitusriskien hallinta.

SISÄINEN VALVONTA JA RISKIENHALLINTA

Aspon tarkastusvaliokunnan yhtenä tehtävänä on yhtiön sisäisen valvonnan, sisäisen tarkastuksen ja riskienhallintajärjestelmien tehokkuuden seuranta. Tarkastusvaliokunta seuraa riskienhallintaprosessia ja ohjeistaa tarvittavia toimenpiteitä erityisesti strategisten riskien ehkäisemiseksi. Hallituksen hyväksymien sisäisen valvonnan periaatteiden mukaisesti riskienhallinta on osa Aspon sisäistä valvontaa ja sen tehtävänä on varmistaa konsernin strategian toteutumista, taloudellisen tuloksen kehittymistä, omistaja-arvoa, osingonmaksukykyä ja liiketoiminnan jatkuvuutta. Vastuu riskienhallinnasta on toimialojen liiketoimintajohdolla. Johto vastaa riittävien toimenpiteiden määrittämisestä, toteuttamisesta sekä toimenpiteiden toteutumisen seurannasta osana päivittäistä toiminnan ohjausta. Riskienhallinnasta vastaa Aspon lakiasiajnjohtaja, joka raportoi konsernin toimitusjohtajalle.

OIKEUDENKÄYNNIT

Aspo-konsernin yhtiöitä on osapuolina joissakin normaaliin liiketoimintaan liittyvissä oikeudenkäynneissä ja riita-asioissa, joissa ei vuoden 2022 aikana tapahtunut merkittäviä muutoksia. Aspo uskoo tällä hetkellä käytössä olevan tiedon perusteella ja ottaen huomioon olemassa olevan vakuutusturvan ja tehdyt varaukset, ettei näillä ole olennaista haitallista vaikutusta konsernin taloudelliseen asemaan.

JOHTO JA TILINTARKASTAJAT

Yhtiökokouksessa hallituksen jäseniksi valittiin uudelleen Patricia Allam, Mammu Kaario, Mikael Laine, Salla Pöyry, Tatu Vehmas ja Heikki Westerlund sekä uudeksi jäseneksi Tapio Kolunsarka. Varsinaisen yhtiökokouksen jälkeen pitämässään järjestäytymiskokouksessa hallitus valitsi puheenjohtajaksi Heikki Westerlundin ja varapuheenjohtajaksi Mammu Kaarion. Lisäksi hallitus valitsi henkilöstö- ja palkitsemisvaliokunnan puheenjohtajaksi Heikki Westerlundin ja jäseniksi Tapio Kolunsaran, Salla Pöyryn ja Tatu Vehmaksen sekä tarkastusvaliokunnan puheenjohtajaksi Mammu Kaarion ja jäseniksi Patricia Allamin, Mikael Laineen ja Tatu Vehmaksen.

Hallituksella oli vuoden 2022 aikana 21 kokousta. Kokouksiin osallistumisprosentti oli 99.

Vuonna 2022 yhtiön toimitusjohtajana toimi DI, KTM Rolf Jansson, joka aloitti tehtävässään elokuussa 2021.

Lokakuussa Leipurin uudeksi toimitusjohtajaksi ja Aspo-konsernin johtoryhmän jäseneksi nimitettiin Miska Kuusela. Joulukuussa Aspo-konsernin lakiasioista, henkilöstöstä ja vastuullisuudesta vastaavaksi johtajaksi sekä Aspon johtoryhmän jäseneksi nimitettiin Taru Uotila. Sekä Kuusela että Uotila aloittivat tehtävissään 2.1.2023.

Aspo-konsernin rahoitusjohtaja ja johtoryhmän jäsen Keijo Keränen siirtyi pois yhtiön palveluksesta marraskuun alussa 2022. Leipurin toimitusjohtaja ja Aspon johtoryhmän jäsen Heli Arantola irtisanoutui kesäkuussa 2022 siirtyäkseen toisen yhtiön palvelukseen ja hän lopetti roolissaan syyskuun 30. päivä.

Yhtiön tilintarkastajana on toiminut tilintarkastusyhteisö Deloitte Oy. Päävastuullisena tilintarkastajana on toiminut KHT Jukka Vattulainen. Tilintarkastajalle maksetaan palkkio hyväksytyln laskun mukaan.

HALLITUKSEN VALTUUTUKSET

Hallituksen valtuuttaminen päättämään omien osakkeiden hankkimisesta

Varsinainen yhtiökokous, joka pidettiin 6.4.2022, valtuutti hallituksen päättämään enintään 500 000 oman osakkeen hankkimisesta yhtiön vapaalla omalla pääomalla, mikä vastaa noin 1,6 %:a yhtiön kaikista osakkeista. Valtuutus käsittää myös oikeuden ottaa omia osakkeita pantiksi. Valtuutus on voimassa vuoden 2023 varsinaiseen yhtiökokoukseen saakka, kuitenkin enintään 18 kuukautta varsinaisen yhtiökokouksen päätöksestä lukien.

Hallituksen valtuuttaminen päättämään osakeannista, jossa luovutetaan yhtiön hallussa olevia omia osakkeita

Varsinainen yhtiökokous, joka pidettiin 6.4.2022, valtuutti hallituksen päättämään yhdessä tai useammassa erässä osakeannista, joka toteutetaan luovuttamalla yhtiön hallussa olevia omia osakkeita. Valtuutuksen perusteella luovutettavien osakkeiden määrä on yhteensä enintään 900 000 osaketta. Valtuutus on voimassa vuoden 2023 varsinaiseen yhtiökokoukseen saakka, kuitenkin enintään 18 kuukautta varsinaisen yhtiökokouksen päätöksestä lukien.

Osakkeita luovutettiin vuonna 2022 yhteensä 99 400 kappaletta osakepalkki- ja järjestelmien puitteissa.

Hallituksen valtuuttaminen päättämään uusien osakkeiden osakeannista

Varsinainen yhtiökokous 6.4.2022 valtuutti hallituksen päättämään maksullisesta osakeannista. Valtuutus sisältää hallituksen oikeuden päättää kaikista muista osakeannin ehdoista ja se sisältää siten myös oikeuden päättää suunnatusta osakeannista, osakkeenomistajien merkintäoikeudesta poiketen, jos siihen on yhtiön kannalta painava taloudellinen syy. Osakeannissa liikkeen laskettavien uusien osakkeiden yhteenlaskettu lukumäärä voi olla enintään 1 500 000 osaketta. Valtuutus on voimassa vuoden 2023 varsinaiseen yhtiökokoukseen saakka, kuitenkin enintään 18 kuukautta varsinaisen yhtiökokouksen päätöksestä lukien.

Hallituksen valtuuttaminen päättämään lahjoituksista

Aspo Oyj:n 6.4.2022 pidetty varsinainen yhtiökokous valtuutti hallituksen päättämään yhteensä enintään 100 000 euron suuruisista lahjoituksista yleishyödyllisiin tai niihin rinnastettaviin tarkoituksiin sekä päättämään lahjoitusten saajista, käyttötarkoituksista ja muista lahjoitusten ehdoista. Valtuutus on voimassa vuoden 2023 varsinaiseen yhtiökokoukseen saakka.

Lahjoituksia tehtiin vuonna 2022 yhteensä noin 55 000 euroa.

OSAKKEET JA OSAKKEENOMISTAJAT

Osakkeet ja osingonmaksu

Aspo Oyj:n rekisteröity osakepääoma 31.12.2022 oli 17 691 729,57 euroa ja osakkeiden kokonaismäärä 31 419 779, joista yhtiön hallussa oli 62 250 osaketta eli 0,2 % osakepääomasta.

Aspo Oyj:n 6.4.2022 pidetty varsinainen yhtiökokous päätti hallituksen ehdotuksen mukaisesti, että tilikaudelta 2021 jaetaan osinkoa 0,23 euroa osakkeelta ja ettei Aspo Oyj:n hallussa oleville omille osakkeille makseta osinkoa. Osinko maksettiin 19.4.2022.

Aspo Oyj:n hallitus päätti 2.11.2022 pitämässään kokouksessa osingon toisen erän, 0,22 euroa/osake, maksamisesta varsinaisen yhtiökokouksen 6.4.2022 antaman valtuutuksen perusteella. Osinko maksettiin 11.11.2022.

Aspo Oyjillä on yksi osakesarja. Kukin osake oikeuttaa yhteen ääneen yhtiökokouksessa. Aspon osake noteerataan Nasdaq Helsinki Oy:n keskiuurten yritysten ryhmän toimialaluokassa perusteellisuus.

Aspo Oyj:n osakkeita vaihdettiin Nasdaq Helsingissä tammi-joulukuussa 2022 yhteensä 4 242 696 kappaletta ja niiden markkina-arvo oli 33,9 miljoonaa euroa. Toisin sanoen 13,5 % osakekannasta vaihtoi omistajaa. Katsauskauden ylin kurssinoteeraus oli 11,80 euroa ja alin 6,09 euroa. Keskikurssi oli 8,01 euroa ja katsauskauden päätöskurssi 8,20 euroa. Katsauskauden päättyessä osakekannan markkina-arvo omat osakkeet vähennettynä oli 257,1 miljoonaa euroa.

Osakkeenomistajat

Aspon osakkeet kuuluvat Euroclear Finland Oy:n ylläpitämään arvo-osuusjärjestelmään. Yhtiöllä oli katsauskauden päättyessä yhteensä 11 712 osakkeenomistajaa. Hallintarekisterissä ja ulkomaisessa omistuksessa oli 1 077 145 osaketta eli 3,43 % osakekannasta.

Luettelo Aspon suurimmista osakkeenomistajista on nähtävillä kuukausittain päivitettyinä Aspon verkkosivuilla.

Hallituksen ja konsernin johtoryhmän osakkeenomistus

Aspo Oyj:n hallituksen jäsenet määräysvaltayhteisöineen omistivat 31.12.2022 yhteensä 7 136 238 Aspon osaketta, joka oli 22,71 prosenttia yhtiön osake- ja äänimäärästä.

Aspo Oyj:n toimitusjohtaja ja konsernin johtoryhmän muut jäsenet omistivat 31.12.2022 yhteensä 237 382 osaketta, joka oli 0,76 prosenttia yhtiön osake- ja äänimäärästä.

HALLITUKSEN VOITONJAKOESITYS

Aspon tavoitteena on pyrkiä vuosittain kasvavaan osingonmaksuun jättäen kuitenkin tilaa strategisille investoinneille. Aspo on siirtynyt kaksi kertaa vuodessa tapahtuvaan osingonmaksuun vuonna 2017.

Hallitus ehdottaa 4.4.2023 pidettävälle yhtiökokoukselle, että tilikaudelta 2022 jaetaan osinkoa 0,23 euroa osakkeelta, ja ettei Aspo Oyj:n hallussa oleville omille osakkeille makseta osinkoa. Lisäksi hallitus ehdottaa, että yhtiökokous valtuuttaa hallituksen päättämään enintään 0,23 euron osakekohtaisen osingon jakamisesta myöhempänä ajankohtana. Valtuutus olisi voimassa seuraavaan varsinaiseen yhtiökokoukseen asti.

Emoyhtiön jakokelpoiset varat 31.12.2022 olivat 43 344 212,43 euroa, josta tilikauden voitto oli 7 544 383,09 euroa. Osinkoon oikeuttavien osakkeiden määrä tilinpäätöstiedotteen julkaisupäivänä on 31 357 529 kappaletta.

Osinko 0,23 euroa/osake maksetaan osakkeenomistajille, jotka ovat täsmäytyspäivänä 6.4.2023 merkitty Euroclear Finland Oy:n pitämään osakasluetteloon. Hallitus ehdottaa osingonmaksupäiväksi 17.4.2023. Hallitus päättää 1.11.2023 pidettäväksi sovitussa kokouksessaan toisesta osingon jaosta, enintään 0,23 euroa/osake, joka maksettaisiin marraskuussa 2023 osakkeenomistajille, jotka ovat täsmäytyspäivänä merkitty Euroclear Finland Oy:n pitämään osakasluetteloon.

Ennen kuin hallitus panee yhtiökokouksen päätöksen täytäntöön, sen on osakeyhtiölain edellyttämällä tavalla arvioitava, onko yhtiön maksukyky ja/tai taloudellinen asema muuttunut yhtiökokouksen päätöksenteon jälkeen niin, että osakeyhtiölain mukaiset osingonjaon edellytykset eivät enää täyty. Osakeyhtiölain mukaisten edellytysten täyttyminen on edellytys yhtiökokouksen päätöksen täytäntöönpanolle.

SUURIMMAT OSAKKEENOMISTAJAT 31.12.2022

	Osakkeita kpl	Osuus osakkeista ja äänistä, %
Havsudden Oy Ab	3 262 941	10,38
AEV Capital Holding Oy	3 253 554	10,36
Keskinäinen työeläkevakuutusyhtiö Varma	1 423 076	4,53
Vehmas Tapio	1 275 827	4,06
Nyberg Gustav	901 524	2,87
Keskinäinen Eläkevakuutusyhtiö Ilmarinen	875 226	2,79
Sijoitusrahasto Nordea Nordic Small Cap	726 040	2,31
Procurator-Holding Oy	514 882	1,64
IAIK Oy	488 147	1,55
Skandinaviska Enskilda Banken Ab (Publ)	413 406	1,32
10 suurinta omistajaa yhteensä	13 134 623	41,80

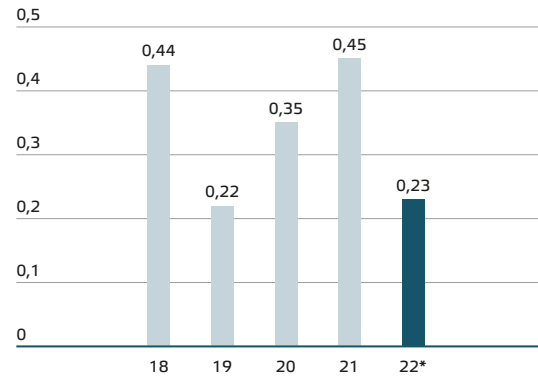
OSAKKEENOMISTUKSEN JAKAUMA 31.12.2022 OSAKKEIDEN MÄÄRÄN MUKAAN

Osakkeita kpl	Omistajien lukumäärä	Osuus omistajista %	Osake- määrä kpl	Osuus osake- kannasta %
1-100	2 884	24,63	148 815	0,47
101-500	4 358	37,21	1 189 603	3,79
501-1 000	1 830	15,63	1 397 239	4,45
1 001-5 000	2 120	18,10	4 541 303	14,45
5 001-10 000	288	2,46	2 059 073	6,55
10 001-50 000	188	1,61	3 814 806	12,14
50 001-100 000	13	0,11	949 221	3,02
100 001-500 000	22	0,19	5 082 185	16,18
500 001-	8	0,07	12 233 070	38,93
Yhteistilillä yhteensä			4 464	0,01
Yhteensä	11 711	100,00	31 419 779	100,00

OSAKKEENOMISTUKSEN JAKAUMA 31.12.2022 OMISTAJARYHMITÄIN

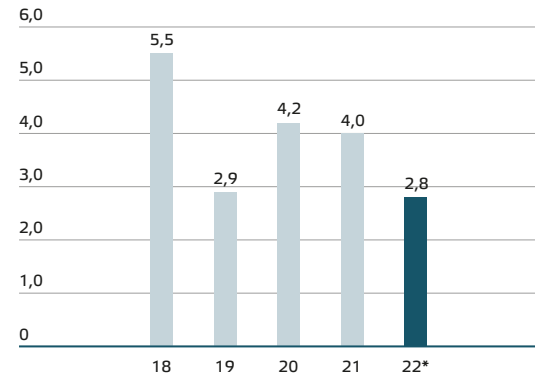
	Osuus omistajista %	Osuus osakekannasta %
Kotitaloudet	94,7	50,8
Yritykset	3,8	29,1
Rahoitus- ja vakuutuslaitokset	0,3	7,6
Voittoa tavoittelemattomat yhteisöt	0,8	3,3
Julkisyhteisöt	0,1	7,6
Ulkomaat	0,4	1,6
Yhteensä	100,0	100,0

OSAKEKOHTAINEN OSINKO, €



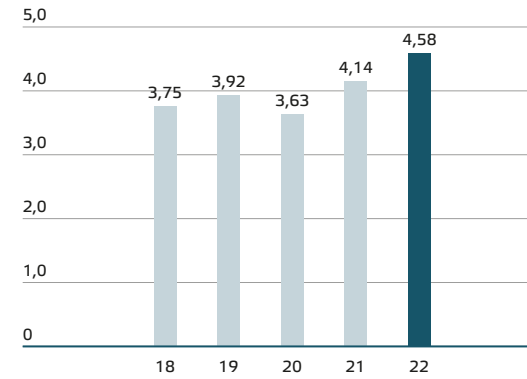
* Hallituksen ehdotus varsinaiselle yhtiökokoukselle

EFEKTIIVINEN OSINKOTUOTTO, %

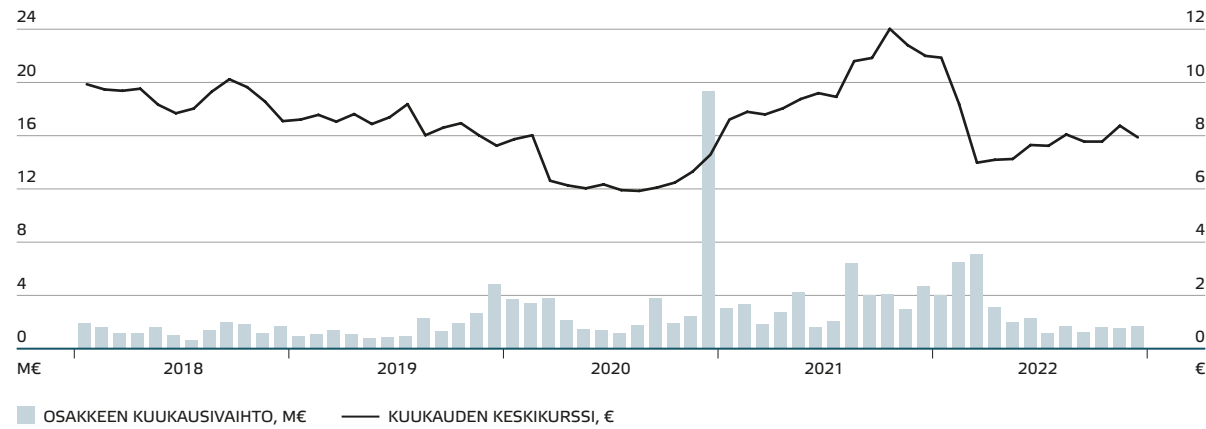


* Hallituksen ehdotus varsinaiselle yhtiökokoukselle

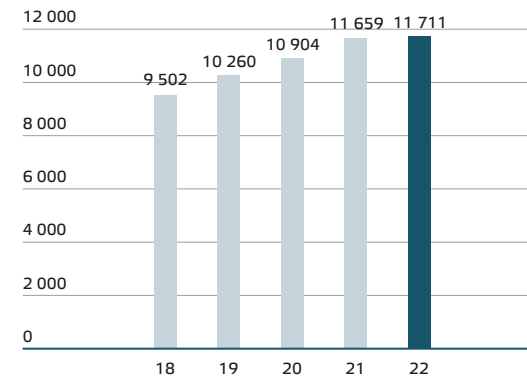
OSAKEKOHTAINEN OMA PÄÄOMA, €



OSAKKEEN VAIHTO JA KESKIKURSSI



OSAKKEENOMISTAJIEN LUKUMÄÄRÄ



OSAKEKOHTAISET TUNNUSLUVUT

	2022	2021	2020	2019	2018
Osakekohtainen oma pääoma, euroa	4,58	4,14	3,63	3,92	3,75
Osakekohtainen osinko, euroa (2022 hallituksen ehdotus)	0,23	0,45	0,35	0,22	0,44
Osinko / tulos, %	37,6	58,9	91,0	46,4	106,7
Efektiivinen osinkotuotto, %	2,8	4,0	4,2	2,9	5,5
Hinta / voittosuhte (P/E)	13,4	14,9	21,8	16,1	19,1
Osakkeen kurssikehitys, euroa					
keskikurssi	8,01	10,08	6,80	8,20	9,51
alin kurssi	6,09	8,28	5,50	7,52	7,90
ylin kurssi	11,80	13,50	8,56	9,42	10,80
tilikauden päätöskurssi	8,20	11,36	8,40	7,62	7,96
Osakekannan markkina-arvo 31.12., Me	257,1	355,1	262,6	237,2	247,7
Osakkeiden vaihto, 1 000 kpl	4 243	4 068	6 798	2 454	1 809
Osakkeiden vaihto, Me	33,9	41,0	46,3	20,1	17,2
Osakkeiden vaihto / osakemäärä, %	13,5	12,9	21,6	7,8	5,8
Tilinpäätöspäivän osakemäärä, 1 000 kpl	31 420	31 420	31 420	31 420	31 420
omat osakkeet	62	162	162	297	304
ulkona olevat	31 358	31 258	31 258	31 123	31 115
Keskimääräinen osakemäärä (ulkona olevat), 1 000 kpl	31 333	31 258	31 191	31 121	30 809

TUNNUSLUKUJEN LASKENTAPERIAATTEET

Aspo Oyj noudattaa Euroopan arvopaperimarkkinaviranomaisen, European Securities and Market Authority (ESMA), vaihtoehtoisista tunnusluvuista antamaa ohjeistusta. Yhtiö julkaisee IFRS-tunnuslukujen ohella tiettyjä yleisesti käytettyjä muita tunnuslukuja (vaihtoehtoiset tunnusluvut), jotka ovat pääosin johdettavissa konsernin laajasta tuloslaskelmasta ja

taseesta. Johdon näkemyksen mukaan vaihtoehtoiset tunnusluvut selventävät ja täydentävät konsernin laajan tuloslaskelman ja taseen sekä IFRS-tunnuslukujen antamaa kuvaa Aspon toiminnan tuloksesta ja taloudellisesta asemasta.

$$\text{Oman pääoman tuotto (ROE), \%} = \frac{\text{tilikauden voitto} \times 100}{\text{oma pääoma (tilikauden ja edellisen tilikauden keskiarvo)}}$$

$$\text{Omavaraisuusaste, \%} = \frac{\text{oma pääoma} \times 100}{\text{taseen loppusumma} - \text{saadut ennakot}}$$

$$\text{Nettovelkaantumisaste, \%} = \frac{(\text{korollinen velka} - \text{rahavarat}^*) \times 100}{\text{oma pääoma}}$$

$$\text{Korollinen velka, €} = \text{lainat ja käytetyt luottolimitit (korolliset)} + \text{vuokrasopimusvelat}$$

$$\text{Korollinen nettovelka, €} = \text{korollinen velka} - \text{rahavarat}$$

$$\text{Vapaa rahavirta, €} = \text{liiketoiminnan rahavirta} + \text{investointien rahavirta}$$

$$\text{Osakekohtainen tulos (EPS), €} = \frac{\text{tilikauden voitto} - \text{hybridin korko, verovaiikutuksella vähennettynä}}{\text{keskimääräinen osakemäärä ilman omia osakkeita}}$$

$$\text{Osakekohtainen oma pääoma, €} = \frac{\text{oma pääoma}}{\text{tilinpäätöspäivän osakemäärä ilman omia osakkeita}}$$

$$\text{Osinko / tulos, \%} = \frac{\text{osakekohtainen osinko} \times 100}{\text{osakekohtainen tulos (EPS)}}$$

$$\text{Efektiivinen osinkotuotto, \%} = \frac{\text{osakekohtainen osinko} \times 100}{\text{tilikauden päätöskurssi}}$$

$$\text{Hinta / voitto -suhde (P/E)} = \frac{\text{tilikauden päätöskurssi}}{\text{osakekohtainen tulos (EPS)}}$$

$$\text{Osakekannan markkina-arvo, €} = \text{tilinpäätöspäivän osakemäärä ilman omia osakkeita} \times \text{tilikauden päätöskurssi}$$

$$\text{Vertailukelpoinen liikevoitto, €} = \text{liikevoitto ilman vertailukelpoisuuteen vaikuttavia eriä}$$

*) Nettovelkaantumisastetta laskettaessa korollisiin velkoihin ja rahavaroihin sisällytetään myös myytävänä olevaksi luokitellut korolliset velat ja rahavarat. Myytävänä olevista rahavaroista 11,5 miljoonaa euroa pidetään IAS 7 -standardin mukaan rajoitettuna rahavaroina

Tilinpäätös 2022

KONSERNITILINPÄÄTÖS	66	3 Liiketoiminnat ja tuloksellisuus	88	5 Muut liitetiedot	112
Konsernin laaja tuloslaskelma	66	3.1 Liikevaihto	90	5.1 Rahoitusriskit ja rahoitusriskien hallinta	112
Konsernitase	67	3.2 Liiketoiminnan muut tuotot	92	5.2 Lähipiiri	116
Konsernin rahavirtalaskelma	68	3.3 Osakkuusyritykset	93	5.3 Osakeperusteiset maksut	117
Laskelma konsernin oman pääoman muutoksista	69	3.4 Materiaalit ja palvelut	94	5.4 Ehdolliset velat, varat ja muut sitoumukset	118
		3.5 Liiketoiminnan muut kulut	94	5.5 Tilikauden päättymisen jälkeiset tapahtumat	119
		3.6 Henkilöstökulut ja -määrät	95	5.6 Muutokset IFRS-standardeissa	119
1 Aspo kehittää liiketoimintoja pitkäjänteisesti ja vastuullisesti	70	3.7 Poistot ja arvonalentumiset	96		
1.1 Konsernirakenne	72	3.8 Rahoitustuotot ja -kulut	97	EMOYHTIÖN TILINPÄÄTÖS	121
1.2 Hankitut liiketoiminnat	74	3.9 Tuloverot	98	Emoyhtiön tuloslaskelma	121
1.3 Lopetetut toiminnot ja liiketoimintojen myynnit	76			Emoyhtiön tase	122
		4 Sijoitettu pääoma	99	Emoyhtiön rahoituslaskelma	123
2 Pääomarakenne	79	4.1 Aineelliset hyödykkeet	100	Emoyhtiön tilinpäätöksen liitetiedot	124
2.1 Rahoitusvarat ja -velat	80	4.2 Aineettomat hyödykkeet	104		
2.2 Rahavarat	81	4.3 Liikearvon ja brändien arvonalentumistestaus	105	Tilinpäätöksen ja toimintakertomuksen allekirjoitukset	133
2.3 Lainat	82	4.4 Vaihto-omaisuus	107		
2.4 Maturiteetti	83	4.5 Myyntisaamiset ja muut saamiset	108	Tilintarkastuskertomus	134
2.5 Vuokrasopimukset	84	4.6 Ostovelat ja muut velat	109		
2.6 Oma pääoma	86	4.7 Varaukset	109		
2.7 Osakekohtainen tulos ja osingonjako	87	4.8 Laskennalliset verot	110		

Konsernitilinpäätös

Konsernin laaja tuloslaskelma

1 000 €	Liitetieto	1.1.-31.12.2022	1.1.-31.12.2021
Jatkuvat toiminnot			
Liikevaihto	3.1	643 398	573 288
Liiketoiminnan muut tuotot	3.2	2 648	473
Osuus pääomaosuusmenetelmällä yhdisteltävien yhteisöjen tuloksista	3.3	626	-57
Materiaalit ja palvelut	3.4	-402 918	-349 420
Työsuhde-etuuksista aiheutuvat kulut	3.6	-54 404	-50 684
Poistot ja arvonalentumiset	3.7	-19 864	-20 781
Poistot ja arvonalentumiset vuokratuista hyödykkeistä	3.7	-16 695	-13 761
Liiketoiminnan muut kulut	3.5	-118 881	-102 132
Liikevoitto		33 910	36 926
Rahoitustuotot	3.8	1 551	487
Rahoituskulut	3.8	-7 815	-4 365
Rahoitustuotot ja -kulut		-6 264	-3 878
Voitto ennen veroja		27 646	33 048
Tuloverot	3.9	-4 147	-4 733
Jatkuvien toimintojen voitto		23 499	28 315
Tulos lopetetuista toiminnoista (yhtiön osakkeenomistajille kuuluva)	1.3	-2 812	-3 032
Tilikauden voitto		20 687	25 283

1 000 €	Liitetieto	1.1.-31.12.2022	1.1.-31.12.2021
Muut laajan tuloksen erät			
Erät, jotka saatetaan myöhemmin siirtää tulosvaikutteisiksi:			
Muuntoerot		-1 211	2 174
Tilikauden muut laajan tuloksen erät verojen jälkeen		-1 211	2 174
Tilikauden laaja tulos		19 476	27 457
Tilikauden tuloksen jakautuminen			
Yhtiön osakkeenomistajille kuuluva tulos		20 687	25 283
Tilikauden laajan tuloksen jakautuminen			
Yhtiön osakkeenomistajille kuuluva laaja tulos		19 476	27 457
Yhtiön osakkeenomistajille kuuluva osakekohtainen tulos, €			
Laimentamaton osakekohtainen tulos			
Jatkuvista toiminnoista	2.7	0,70	0,86
Lopetetuista toiminnoista	2.7	-0,09	-0,10
Yhteensä		0,61	0,76
Laimennusvaikutuksella oikaistu osakekohtainen tulos			
Jatkuvista toiminnoista	2.7	0,70	0,86
Lopetetuista toiminnoista	2.7	-0,09	-0,10
Yhteensä		0,61	0,76

Konsernitase

VARAT

1 000 €	Liitetieto	31.12.2022	31.12.2021
Pitkäaikaiset varat			
Aineettomat hyödykkeet	4.2	46 783	45 845
Aineelliset hyödykkeet	4.1	178 454	168 886
Vuokratut hyödykkeet	2.5	15 871	20 748
Osuudet pääomaosuusmenetelmällä yhdisteltävissä yhteisöissä	3.3	974	701
Muut rahoitusvarat		207	321
Laskennalliset verosaamiset	4.8	330	645
Pitkäaikaiset varat yhteensä		242 619	237 146
Lyhytaikaiset varat			
Vaihto-omaisuus	4.4	69 900	68 626
Myyntisaamiset ja muut saamiset	4.5	68 995	74 035
Kauden verotettavaan tuloon perustuvat verosaamiset		255	433
Rahavarat	2.2	21 727	17 697
		160 877	160 791
Myytävänä oleviksi luokitellut omaisuuserät	1.3	12 414	8 373
Lyhytaikaiset varat yhteensä		173 291	169 164
Varat yhteensä		415 910	406 310

OMA PÄÄOMA JA VELAT

1 000 €	Liitetieto	31.12.2022	31.12.2021
Osakkeenomistajille kuuluva oma pääoma			
Osakepääoma	2.6	17 692	17 692
Ylikurssirahasto	2.6	4 351	4 351
Muut rahastot	2.6	16 472	16 474
Hybridi-instrumentti	2.6	30 000	20 000
Muuntoerot		-25 995	-24 786
Kertyneet voittovarot		101 165	95 658
Oma pääoma yhteensä		143 685	129 389
Pitkäaikaiset velat			
Laskennalliset verovelat	4.8	6 946	5 241
Varaukset	4.7	586	586
Lainat ja käytetyt luottolimiitit	2.3	154 301	142 381
Vuokrasopimusvelat	2.5	4 559	6 869
Muut velat		99	59
Pitkäaikaiset velat yhteensä		166 491	155 136
Lyhytaikaiset velat			
Varaukset	4.7	58	77
Lainat ja käytetyt luottolimiitit	2.3	17 825	21 465
Vuokrasopimusvelat	2.5	11 728	14 411
Ostovelat ja muut velat	4.6	71 105	78 077
Kauden verotettavaan tuloon perustuvat verovelat		1 111	985
		101 827	115 015
Myytävänä oleviksi luokiteltuihin omaisuuseriin liittyvät velat	1.3	3 907	6 770
Lyhytaikaiset velat yhteensä		105 734	121 785
Velat yhteensä		272 225	276 921
Oma pääoma ja velat yhteensä		415 910	406 310

Konsernin rahavirtalaskelma

1 000 €	Liitetieto	1.1.–31.12.2022	1.1.–31.12.2021
Liiketoiminnan rahavirta			
Liikevoitto jatkuvista toiminnoista		33 910	36 926
Liikevoitto lopetetuista toiminnoista	1.3	-2 726	-3 016
Liikevoitto yhteensä		31 184	33 910
Oikaisut liikevoittoon:			
Poistot ja arvonalentumiset	3.7	37 815	38 134
Myytäväksi luokiteltujen idän yhtiöiden muut arvonalentumiset		11 733	
Aineellisten käyttöomaisuushyödykkeiden myyntivoitot (-) ja -tappiot (+)		-1 637	-205
Myytyjen liiketoimintojen myyntivoitot ja -tappiot		1 010	
Hankittujen liiketoimintojen varaston käyvän arvon kohdistuksen purku		634	
Osuus pääomaosuusmenetelmällä yhdisteltävien yhteisöjen tuloksista	3.3	-626	57
Osakepalkitseminen		1 152	1 126
Varausten lisäys (+) / vähennys (-)	4.7	-37	655
Liiketoiminnan realisoitumattomat kurssivoitot ja -tappiot		582	-164
Käyttöpääoman muutos:			
Vaihto-omaisuuden lisäys (-) / vähennys (+)		-12 934	-23 886
Myyntisaamisten ja muiden saamisten lisäys (-) / vähennys (+)		-2 502	-13 294
Ostovelkojen ja muiden velkojen lisäys (+) / vähennys (-)		8 785	15 178
Maksetut korot		-4 224	-4 395
Saadut korot		307	357
Maksetut tuloverot		-3 571	-3 475
Liiketoiminnan rahavirta		67 671	43 998

1 000 €	Liitetieto	1.1.–31.12.2022	1.1.–31.12.2021
Investointien rahavirta			
Investoinnit aineettomiin ja aineellisiin hyödykkeisiin	4.1	-17 818	-16 887
Investointituet	4.1		1 009
Aineellisten hyödykkeiden luovutustulot		1 795	225
Hankitut liiketoiminnot vähennettynä hankintahetken rahavaroilla		-17 937	-1 067
Saadut osingot		354	216
Myydyt liiketoiminnot		310	
Investointien rahavirta		-33 296	-16 504
Rahoituksen rahavirta			
Lainojen nostot		29 600	37 007
Lainojen takaisinmaksut		-18 689	-47 513
Yritystodistusten liikkeeseenlasku		30 000	28 000
Yritystodistusten lunastus		-35 000	-34 000
Vuokrasopimusvelan lyhennykset		-16 227	-13 798
Hybridi-instrumentin liikkeeseenlasku	2.6	30 000	
Hybridi-instrumentin takaisinmaksu	2.6	-20 000	
Maksetut hybridi-instrumenttien korot	2.6	-1 760	-1 750
Maksetut palkkiot hybridi-instrumentin liikkeeseenlaskusta	2.6	-353	
Maksetut osingot		-14 107	-10 940
Rahoituksen rahavirta		-16 536	-42 994
Rahavarojen muutos			
Rahavarat 1.1. *)		17 724	32 303
Valuuttakurssien muutosten vaikutus		28	921
Myytäväksi luokiteltujen idän yhtiöiden rahavarojen arvonalentumiset		-2 017	
Rahavarat kauden lopussa *)		33 574	17 724

*) Jatkuvien toimintojen rahavarat vuoden 2022 lopussa olivat 21 727 tuhatta euroa ja myytävänä olevat rahavarat 11 847 tuhatta euroa. Jatkuvien toimintojen rahavarat vuoden 2021 lopussa olivat 17 697 tuhatta euroa ja myytävänä olevat rahavarat 28 tuhatta euroa.

Laskelma konsernin oman pääoman muutoksista

1 000 €	Liitetieto	Osakepääoma	Ylikurssirahasto	Muut rahastot	Hybridi-instrumentti	Muuntoerot	Kertyneet voittovarot	Yhteensä
Oma pääoma 1.1.2022		17 692	4 351	16 474	20 000	-24 786	95 658	129 389
Laaja tulos								
Tilikauden tulos							20 687	20 687
Muut laajan tuloksen erät (verovaikutuksella oikaistuna):								
Muuntoerot				-2		-1 209		-1 211
Tilikauden laaja tulos yhteensä				-2		-1 209	20 687	19 476
Liiketoimet omistajien kanssa								
Osingonjako							-14 109	-14 109
Hybridi-instrumentti	2.6				10 000			10 000
Hybridi-instrumentti, korot ja liikkeeseenlaskukulut	2.6						-2 223	-2 223
Osakepalkitseminen							1 152	1 152
Liiketoimet omistajien kanssa yhteensä					10 000		-15 180	-5 180
Oma pääoma 31.12.2022		17 692	4 351	16 472	30 000	-25 995	101 165	143 685
Oma pääoma 1.1.2021		17 692	4 351	16 475	20 000	-26 961	81 940	113 497
Laaja tulos								
Tilikauden tulos							25 283	25 283
Muut laajan tuloksen erät (verovaikutuksella oikaistuna):								
Muuntoerot				-1		2 175		2 174
Tilikauden laaja tulos yhteensä				-1		2 175	25 283	27 457
Liiketoimet omistajien kanssa								
Osingonjako							-10 940	-10 940
Hybridi-instrumentti, korot	2.6						-1 750	-1 750
Osakepalkitseminen							1 125	1 125
Liiketoimet omistajien kanssa yhteensä							-11 565	-11 565
Oma pääoma 31.12.2021		17 692	4 351	16 474	20 000	-24 786	95 658	129 389

Konsernitilinpäätöksen liitetiedot

1 ASPO KEHITTÄÄ LIIKETOIMINTOJA PITKÄJÄNTEISESTI JA VASTUULLISESTI

TILINPÄÄTÖKSEN RAKENNE

Aspon konsernitilinpäätös on jaettu viiteen osioon. Tässä osiossa, ”Aspo kehittää liiketoimintoja pitkäjänteisesti ja vastuullisesti”, on kerrottu Asposta, sen tehtävistä ja tarkoituksesta sekä konsernirakenteesta, mukaan lukien liiketoimintojen hankinnat ja myynnit.

Tässä osiossa on myös kuvattu tilinpäätöksen laatimisperusta ja kerrottu muutoksista tilinpäätöksen laatimisperiaatteissa vuonna 2022. Laatimisperiaatteet ja johdon harkintaan perustuvat ratkaisut esitetään liitetiedoissa kunkin tilinpäätöserän yhteydessä. Tilinpäätös on jaettu asiakokonaisuuksiin ja järjestetty niin, että se parhaalla mahdollisella tavalla toisi esiin Aspolle merkityksellisimmät asiat ensin ja samalla esittelisi jäsennellysti Aspo-konsernin toimintaa ja erityispiirteitä.

TILINPÄÄTÖKSEN LAATIMISPERIAATTEET

Tilinpäätöksen laatimisperiaatteet esitetään osana sitä liitetietoa, johon ne liittyvät. Laatimisperiaatteet on merkitty harmaalla pohjavärillä kussakin liitetiedossa.

ARVIONVARAISET ERÄT JA JOHDON HARKINTA

Arviot ja johdon tekemä harkinta esitetään osana sitä liitetietoa, jossa kyseistä arvionvaraista tilinpäätöserää käsitellään. Arviot ja johdon harkinta on merkitty valkoisella pohjavärillä kussakin liitetiedossa.

TIETOA YHTIÖSTÄ JA TILINPÄÄTÖKSESTÄ

Aspo luo arvoa omistamalla ja kehittämällä liiketoimintoja pitkäjänteisesti ja vastuullisesti.

Aspo tavoittelee kestävästä pitkän aikavälin kasvua sijoittamalla saavutettuja tuottoja uudelleen tuottaviin kohteisiin ja ottamaan askeleita kohti compounder-profiilia. Aspo toimii omistamilleen yrityksille kasvun mahdollistajana ja pyrkii parantamaan niiden kannattavuutta sekä tuottoa kehittämällä liiketoimintoja ja varmistamalla vakaat kassavirrat. Aspon tavoitteena on ottaa entistä aktiivisempi rooli yritysjärjestelyissä sekä omistettujen liiketoimintojen kasvuinvestoinneissa ja yritysostoissa. Aspo keskittyy erityisesti B-to-B-teollisuuspalveluihin ja sen tärkeimmät klusterit ovat logistiikka ja kauppa. Aspo-konsernin tarkoitus on edistää omistettujen liiketoimintojen taloudellisen tuloksen kehittymistä, kasvattaa omista- ja-arvoa, ja ylläpitää odotustenmukaista osingonmaksukykyä.

Konsernin emoyhtiö on Aspo Oyj, jonka Y-tunnus on 1547798-7. Aspo Oyj on suomalainen julkinen osakeyhtiö, jonka osakkeet on listattu Nasdaq Helsinki Oy:ssä. Emoyhtiön kotipaikka on Helsinki ja rekisteröity osoite Mikonkatu 13 A, 00100 Helsinki, Suomi, josta myös jäljennös konsernitilinpäätöksestä on saatavissa.

Aspo Oyj:n hallitus on hyväksynyt kokouksessaan 15.2.2023 tämän tilinpäätöksen julkistettavaksi. Suomen osakeyhtiölain mukaan yhtiökokous päättää tilinpäätöksen vahvistamisesta.

TILINPÄÄTÖKSEN LAATIMISPERUSTA

Aspo Oyj:n konsernitilinpäätös on laadittu EU:ssa käytöön hyväksytyjen kansainvälisten tilinpäätösstandardien (IFRS) mukaisesti, ja sitä laadittaessa on noudatettu 31.12.2022 voimassa olleita standardeja sekä tulkintoja. Konsernitilinpäätöksen liitetiedot ovat myös suomalaisten, IFRS-säännöksiä täydentävien kirjanpito- ja yhteisölaainsäädännön vaatimusten mukaiset.

Tilinpäätöstiedot esitetään tuhansina euroina, ja ne perustuvat liiketapahtumien alkuperäisiin hankintamenoihin, ellei laadintaperiaatteissa ole muuta kerrottua. Suluisissa olevat luvut viittaavat vuoden 2021 vastavaan ajanjaksoon.

MUUTOKSET TILINPÄÄTÖKSEN LAATIMISPERIAATTEISSA VUONNA 2022

Aspon tilinpäätöksen laatimisperiaateissa ei ole tapahtunut muutoksia vuonna 2022.

ARVIONVARAISET ERÄT JA JOHDON HARKINTA

Johto käyttää harkintaa tilinpäätöksen laatimisperiaatteita sovellettaessa. Lisäksi tilinpäätöstä laadittaessa käytetään tarvittaessa kirjanpidollisia arvioita. Arvioiden perustana olevien tekijöiden muuttumisen myötä on mahdollista, että toteumat poikkeavat merkittävästikin tilinpäätöksessä käytetyistä arvioista.

Taulukossa alla annetaan yleiskuva alueista, joihin on liittynyt merkittävässä määrin harkintaa tai jotka ovat monimutkaisia, sekä eristä, joihin saattaa todennäköi-

semmin tulla olennaisia oikaisuja, jos arviot ja oletukset osoittautuvat vääriksi. Yksityiskohtaisia tietoja näistä arvioista ja harkintaan perustuvista ratkaisuista on kunkin asianomaisen tilinpäätöserän liitetiedoissa, joissa on myös tietoja tilinpäätöserän laskentaperusteista.

Vuonna 2022 arvioihin on vaikuttanut Venäjän hyökkäys Ukrainaan, jolla on ollut merkittävä vaikutus Aspo-konsernin liiketoimintaan ja varojen arvostamiseen etenkin myytäväksi luokiteltujen yhtiöiden osalta, mutta myös esimerkiksi Ukrainan myyntisaamisten osalta.

MERKITTÄVÄT ARVIOT JA HARKINTAAN PERUSTUVAT RATKAISUT


Erä	Arvio	Harkintaan perustuvia ratkaisuja	Liitetieto
Myytävänä olevat luovutettavien erien ryhmät	Myytävänä oleviksi luokiteltujen idän liiketoimintojen arvostus	Kyllä	1.3
Vuokrasopimusvelat ja vuokratut hyödykkeet	Vuokra-ajan määrittäminen ja vuokrasopimuskomponentin määrittäminen alusten osalta	Kyllä	2.5
Aineelliset ja aineettomat hyödykkeet	Taloudellinen vaikutusaika, jäännösarvo ja käypä arvo yrityskaupoissa	Kyllä	4.1, 4.2
Liikearvo ja brändit	Käyttöarvolaskelmien oletukset	Ei	4.3
Vaihto-omaisuus	Varaston arvostus	Kyllä	4.4
Myyntisaamiset	Myyntisaamisten arvostus	Kyllä	4.5
Laskennalliset verosaamiset	Verosaamisen kirjaaminen, ja kirjattujen verosaamisten kuranttius	Ei	4.8

1.1 Konsernirakenne



Aspon liiketoiminnot ESL Shipping, Telko ja Leipurin, ovat vahvoja kaupan ja logistiikan yrityksiä, jotka tavoittelevat markkinoidensa johtavaa asemaa. Liiketoiminnot vastaavat omasta toiminnastaan, asiakassuhteistaan ja niiden kehittämisestä. Kauko-liiketoimintasegmentti raportoidaan lopetettuna toimintona IFRS 5 -standardin mukaan. Kauko Oy myytiin lokakuussa 2022 ja sen tytäryhtiönä toiminut Kauko GmbH puretaan. Konsernin päämarkkina-alueet ovat vielä vuonna 2022 olleet: Suomi, Skandinavia, Baltia ja itämarkkinat, eli Venäjä, muut IVY-maat ja Ukraina. Johtuen Venäjän hyökäyksestä Ukrainaan Aspo on kuitenkin luopumassa liiketoiminnastaan Venäjällä ja Valko-Venäjällä. Aspolla on 100 prosentin omistusosuus kaikissa konserniyrityksissä.

KONSERNIYRITYKSET



Yhtiö	Maa
Aspo Oyj, emoyhtiö	FI
Aspo Palvelut Oy	FI
Suhi-Suomalainen Hiili Oy	FI
Kauko GmbH	DE

Yhtiö	Maa
ESL Shipping	
ESL Shipping Oy	FI
Oy AtoBatC Shipping Ab	FI
Oy Bomanship Ab	FI
AtoBatC Shipping AB	SE
Bothnia Bulk AB	SE
Norra Skeppnings Gruppen AB	SE
ESL Shipping Russia LLC	RU
AtoBatC Shipping Cyprus Ltd	CY



Yhtiö	Maa
Telko	
Telko Oy	FI
Rauma Terminal Services Oy	FI
Oy Troili Ab	FI
Telko Sweden AB	SE
Telko Norway AS	NO
Telko Denmark A/S	DK
Telko Estonia OÜ	EE
Telko Latvia SIA	LV
Telko UAB	LT
Telko-Poland Sp. z o.o.	PL
OOO Telko	RU
FLLC Telko	BY
LLC Telko	UA
Telko Caucasus LLC	AZ
LLC Telko Central Asia	KZ
Telko Solution LLC	UZ
Telko Romania SRL	RO
Telko Shanghai Ltd.	CN
Telko Middle East Co.	IR



Yhtiö	Maa
Leipurin	
Leipurin Oyj	FI
Leipurien Tukku Oy	FI
LT HC One Oy	FI
LT HC Two Oy	FI
Kobia AB	SE
Leipurin Estonia AS	EE
SIA Leipurin	LV
UAB Leipurin	LT
OOO Leipurien Tukku	RU
OOO NPK Leipurin	RU
FLLC Leipurin	BY
LLC Leipurin	UA
TOO Leipurin	KZ

OSAKKUUSYRITYKSET

Konsernilla on kaksi osakkuusyritystä Auriga KG ja Norma KG, joista kerrotaan lisää liitetiedossa 3.3 Osakkuusyrietykset.

KONSOLIDOINTIPERIAATTEET

Konsernitilinpäätös sisältää emoyhtiö Aspo Oyj:n sekä kaikki tytäryhtiöt. Tytäryhtiöitä ovat yhtiöt, joissa konsernilla on määräysvalta. Tytäryhtiöt yhdistellään konsernitilinpäätökseen kokonaisuudessaan siitä päivästä lukien, jona konserni saa niihin määräysvallan. Yhdistely lopetetaan, kun määräysvalta lakkaa.

Konsernin osakkuusyhtiöitä ovat yhtiöt, joissa konsernilla on 20–50 prosentin äänivalta ja vähintään 20 prosentin omistusosuus tai joissa konsernilla on muutoin huomattava vaikutusvalta.

Konsernin sisäiset liiketapahtumat, saamiset, velat ja sisäinen voitonjako on eliminoitu konsernitilinpäätöstä laadittaessa. Lisäksi sisäisistä liiketoimista johtuvat realisoitumattomat voitot on eliminoitu. Osakkuusyhtiöiden osalta eliminointi on tehty konsernin omistuosuuden mukaisesti.

ULKOMAISET KONSERNIYHTIÖT

Konserniyhtiöiden tulosta ja taloudellista asemaa koskevat luvut määritetään siinä valuutassa, joka on kunkin yksikön pääasiallisen toimintaympäristön valuutta ("toimintavaluutta"). Konsernitilinpäätös on esitetty euroina, joka on konsernin emoyhtiön toiminta- ja esittämisvaluutta.

Konsernitilinpäätöksessä ulkomaisten konserniyhtiöiden tuloslaskelmat muunnetaan euroiksi käyttäen tilikauden keskikurssia. Tase-erät muunnetaan euroiksi käyttämällä tilinpäätöspäivän valuuttakurssia. Muuntoerot esitetään omassa pääomassa erillisenä eränä. Kun tytäryritys myydään kokonaan tai osittain siten, ettei konsernilla ole enää määräysvaltaa, kertyneet muuntoerot siirretään omasta pääomasta tuloslaskelmaan osaksi myyntivoittoa tai -tappiota.

1.2 Hankitut liiketoiminnot

LIIKETOIMINTOJEN HANKINNAT

Hankinnat 2022

Kobia AB:n hankinta

Leipurin osti ruotsalaisen leipomoteollisuuden jakelija Kobia AB:n koko osakekannan 1.9.2022 ruotsalaiselta Abdon-konsernilta. Yritysosto laajentaa Leipurin toimintaa maantieteellisesti Pohjois-Euroopan markkinoilla ja vahvistaa Leipurin asemaa Itämeren alueen johtavana toimijana. Uuden yksikön myötä toimittajilla on tarvittava väylä alueen markkinoille. Leipomo- ja elintarviketeollisuuden asiakkaat hyötyvät globaalin raaka-ainemarkkinoiden vahvasta kumppanista. Kobia AB muodostaa Leipurin uuden Ruotsin liiketoimintayksikön. Vuonna 2021 Kobian liikevaihto oli noin 50 miljoonaa euroa ja liikevoittoprosentti noin 3 %. Kobia AB -yrityskauppa sisälsi myös Kobian omistamat kiinteistöt. Aspo kartoittaa aktiivisesti mahdollisuuksia kiinteistöjen myyntiin ja takaisinvuokraukseen. Markkinatilanne vaikuttaa olennaisesti transaktioiden toteutumiseen.

Kobia AB:n hankintahinta oli 15,7 miljoonaa euroa, ja se suoritettiin kokonaisuudessaan käteisvaroina vuoden 2022 aikana. Hankitun yhtiön varat ja velat arvostettiin hankintahetkellä käypään arvoon. Kiinteistöihin tehtiin 9,7 miljoonan euron käyvän arvon kohdistus, asiakassuhteisiin perustuviin aineettomiin hyödykkeisiin tehtiin 0,4 miljoonan euron käyvän arvon kohdistus, ja vaihto-omaisuuteen liittyvä käyvän arvon oikaisu oli 0,5 miljoonaa euroa. Käyvän arvon oikaisuista aiheutunut laskennallinen verovelka oli 2,2 miljoonaa euroa. Muiden hankittujen varojen ja velkojen kirjanpitoarvojen katsottiin vastaavan niiden käypää arvoa. Liikearvoa syntyi kauppahinnan kohdistusten jälkeen 0,1 miljoonaa euroa. Hankinnan kulut 1,0 miljoonaa euroa, on kirjattu Leipurin-segmentin liiketoiminnan muihin kuluihin.

Johan Steenks -hankinta

Telko sai norjalaisen Johan Steenks AS:n liiketoimintakaupan päätökseen 3. lokakuuta 2022. Johan Steenks on teknisten muoviraaka-aineiden ja muovien lisäaineiden jakelija, jolla on vakiintunut asiakaskunta Norjan markkinoilla sekä lukuisia tunnettuja päämiehiä. Yhtiön vuosittainen liikevaihto on noin 5 miljoonaa euroa. Yrityskaupalla ei ole merkittävää vaikutusta Telkon liikevaihtoon tai tulokseen vuonna 2022. Hankintahinta oli noin 2,0 miljoonaa euroa, josta 0,7 miljoonaa euroa kohdistui varastoon ja loput 1,3 miljoonaa euroa kirjattiin liikearvon lisäykseksi. Hankinnan rahavirta vuonna 2022 oli -1,9 miljoonaa euroa.

KOBIA-YRITYSHANKINNAN HANKINTAMENOLASKELMA

1 000 €	2022
Luovutettu vastike	
Maksettu käteisvaroina	15 708
Kokonaishankintameno	15 708
Hankituista varoista ja vastattaviksi otetuista veloista kirjatut määrät	Käypä arvo
Aineettomat hyödykkeet	806
Aineelliset hyödykkeet	13 579
Vuokratut hyödykkeet	295
Vaihto-omaisuus	4 822
Myyntisaamiset ja muut saamiset	4 958
Rahavarat	7
Varat yhteensä	24 467
Korolliset velat	1 245
Ostovelat ja muut velat	5 328
Laskennallinen verovelka	2 280
Velat yhteensä	8 853
Nettovarallisuus	15 614
Liikearvo	94
Yhteensä	15 708
Yrityskauppaan liittyvät hankintakulut	1 043

Hankinnat 2021

Telko vahvisti asemiaan Baltian voiteluainemarkkinoilla ostamalla 31.12.2021 virolaisen Mentum AS -yhtiön osakekannan. Hankitulla yhtiöllä oli sivuliikkeet Latviassa ja Liettuassa. Mentumin liikevaihto vuonna 2021 oli 9,4 miljoonaa euroa ja sen tulos ennen veroja oli 0,2 miljoonaa euroa. Koska hankinta tapahtui vuoden viimeisenä päivänä, sisältyi Aspon konserniti-linpäätökseen 2021 ainoastaan hankitun yhtiön tase, ei tuloslaskelmaeriä.

Hankintameno oli 1,5 miljoonaa euroa, ja se suoritettiin kokonaisuudessaan käteisvaroina. Kauppahinnasta 1,1 miljoonaa euroa maksettiin vuoden 2021 viimeisenä päivänä ja loput 0,4 miljoonaa euroa maksettiin vuoden 2022 aikana. Hankitun yhtiön varat ja velat arvostettiin hankintahetkellä käypään arvoon. Aineettomiin hyödykkeisiin tehtiin 0,2 miljoonan euron käyvän arvon kohdistus perustuen päämiessopimuksiin ja lisäksi varaston arvoon tehtiin vähäinen käyvän arvon kohdistus. Muilta osin hankittujen varojen ja velkojen kirjanpitoarvojen katsottiin vastaavan niiden käypää arvoa. Kaupasta ei syntynyt liikearvoa. Hankinnan kulut 0,1 miljoonaa euroa on kirjattu Telko-segmentin liiketoiminnan muihin kuluihin.

MENTUM-YRITYSHANKINNAN HANKINTAMENOLASKELMA

1 000 €	2021
Luovutettu vastike	
Käteisvaroina maksettu	1 466
Kokonaishankintameno	1 466
Hankituista varoista ja vastattaviksi otetuista veloista kirjatut määrät	
Aineettomat ja aineelliset hyödykkeet	229
Vuokrat hyödykkeet	163
Vaihto-omaisuus	2 664
Myyntisaamiset ja muut saamiset	807
Varat yhteensä	3 863
Velat yhteensä	
Vuokrasopimusvelat	163
Ostovelat ja muut velat	2 234
Velat yhteensä	2 397
Nettovarallisuus	
	1 466
Yrityskauppaan liittyvät hankintakulut	123

MUUT RAKENNEJÄRJESTELYT

Tilikaudella 2022

ESL Shipping -segmentissä Norra Skeppnings Gruppen AB:n liiketoiminta myytiin 1.12.2022.

Telko -segmentissä Mentum AS sulautettiin sen emoyhtiöön Telko Estonia OÜ. Mentumin sivuliikkeet Latviassa ja Liettuassa myytiin ennen fuusioita konsernin sisäisillä kaupoilla Liettuan osalta Telko UAB:lle ja Latvian osalta Telko SIA:lle.

Leipurin Oyj myi Vulganus Oy:n koko osakekannan itävaltalaiselle König Maschinen GmbH:lle 30.6.2022. Lisäksi Leipurin Oyj hankki kaksi tyhjää yhtiötä LT HC One Oy ja LT HC Two Oy idän rakennejärjestelyitä varten.

Kauko Oy: koko osakekanta myytiin suomalaiselle Signal Partners Oy:lle 31.10.2022. Kauko GmbH:n purku on käynnissä, ja sen toiminta on lakkautettu.

Tilikaudella 2021

ESL Shipping-segmentissä AtoBatC Holding AB sulautettiin sen sisaryrityksen AtoBatC Shipping AB:n kanssa. Portugalin yhtiö Bomanship Europe Unipessoal Lda lopetettiin, ja uudet yhtiöt AtoBatC Shipping Cyprus Ltd perustettiin Kyprokselle ja ESL Shipping Russia LLC Venäjälle.

Telko-segmentissä ILS Nordic AB ja Autolubes Nordic AB sulautettiin niiden sisaryrityksen Telko Sweden AB:n kanssa. Telkon Azerbaidžanin yhtiön liiketoiminta lakkautettiin.

YRITYSHANKINNAT

Yrityshankinnat käsitellään hankintamenetelmällä. Luovutettu vastike ja hankitun yhtiön varat ja velat arvostetaan käypiin arvoihin hankintahetkellä. Hankintaan liittyvät menot kirjataan kuluksi. Mahdollinen ehdollinen lisäkauppahinta arvostetaan käypään arvoon hankintahetkellä, ja se luokitellaan joko velaksi tai omaksi pääomaksi. Velaksi luokiteltu lisäkauppahinta arvostetaan

käypään arvoon jokaisen raportointikauden päättymispäivänä, ja tästä syntyvä voitto tai tappio kirjataan tulosvaikutteisesti. Omaksi pääomaksi luokiteltua lisäkauppahintaa ei arvosteta uudelleen. Liikearvon hankintameno on määrä, jolla tytäryhtiön hankintameno ylittää hankittujen yksilöitävissä olevien varojen, velkojen ja ehdollisten velkojen käyvän nettoarvon.

1.3 Lopetetut toiminnot ja liiketoimintojen myynnit

Lokakuun 17. päivänä Telko allekirjoitti sitovan esisopimuksen, jonka mukaisesti se myy Venäjän tytäryhtiönsä osakekannan GK Himik -nimiselle venäläiselle teolliselle toimijalle. Kauppahinta on noin 9,5 miljoonaa euroa. Kaupan päättäminen edellyttää vielä Venäjän viranomaisten hyväksyntää. Telko Venäjän yhtiö on luokiteltu myytävänä olevaksi lokakuusta 2022 lähtien, kun esisopimus myynnistä allekirjoitettiin. Telkon Valko-Venäjän yhtiö on luokiteltu myytävänä olevaksi joulukuusta 2022 lähtien, kun myyntiin liittyvä sopimus allekirjoitettiin yhtiön toimivan johdon kanssa.

Leipurin yhtiöt Venäjällä, Valko-Venäjällä ja Kazakstanissa on luokiteltu myytävänä oleviksi 31.12.2022. Sitova esisopimus myynnistä allekirjoitettiin 17.1.2023 venäläissyntyisen yksityissijoittaja Timur Akhiyarovin kanssa. Kauppahinta on noin 8,4 miljoonaa euroa. Kaupan toteutuminen edellyttää vielä paikallisten viranomaisten hyväksynnän.

Kauko-liiketoimintasegmentti ja Leipurin-segmenttiin kuuluva Vulganus Oy määriteltiin joulukuussa 2021 Aspon ydinliiketoiminnan ulkopuoliseksi ja luokiteltiin myytävänä oleviksi.

- Kauko-liiketoimintasegmenttinä on esitetty IFRS 5 -standardin mukaisesti lopetettuna toimintona vuosina 2022 ja 2021, ja sen tulos ja tase raportoidaan erillään Aspo-konsernin jatkuvien toimintojen luvuista. Kauko Oy myytiin 31.10.2022 Signal Partners Oy:lle.
- Vulganus Oy, joka on pakastamiseen ja jäädyttämiseen erikoistunut konepaja myytiin 30.6.2022 KÖNIG Maschinen GmbH:lle, joka on johtava itävaltalainen leipomokoneiden valmistaja. Vulganuksen tulos ja myyntitappio -0,4 miljoonaa euroa, raportoidaan osana Leipurin-segmentin lukuja ja Aspo-konsernin jatkuvia toimintoja.

LOPETETTU TOIMINTO

Kauko-liiketoimintasegmentti luokiteltiin lopetetuksi toiminnoksi joulukuussa 2021, kun se ei kuulunut enää Aspon ydinliiketoimintaan ja oli vuosien mittaan supistunut kooltaan verrattain pieneksi Aspon muihin liiketoimintoihin verrattuna. Kauko on erikoistunut vaativien työympäristöjen sovellus-, laite- ja palvelukokonaisuuksiin liikkuvassa tietotyössä. Kauko Oy myytiin 31.10.2022 Signal Partners Oy:lle ja sen saksalaisen tytäryhtiön Kauko GmbH:n purkaminen on käynnissä.

TULOS LOPETETUISTA TOIMINNOISTA

1 000 €	2022	2021
Liikevaihto ja muut tuotot	9 244	13 124
Materiaalit ja palvelut	-6 918	-9 610
Työsuhde-etuuksista aiheutuvat kulut	-1 518	-1 698
Poistot ja arvonalentumiset	-1 256	-3 477
Poistot vuokratuista hyödykkeistä		-115
Liiketoiminnan muut kulut	-2 278	-1 240
Liikevoitto	-2 726	-3 016
Rahoitustuotot ja -kulut	-10	-10
Voitto ennen veroja	-2 736	-3 026
Tuloverot	-76	-6
Tilikauden tulos	-2 812	-3 032

Lopetettujen toimintojen tulos sisältää Kauko-liiketoimintasegmentin tuotot ja kulut siltä osin kuin katsotaan, että ne siirtyisivät Aspo-konsernin ulkopuolelle myynnin yhteydessä. Täten lopetettujen toimintojen tulos ei sisällä kaikkia Kauko-liiketoimintasegmentille kohdistettuja Aspo-konsernin sisäisiä hallintoveloituksia, ja lopetettujen toimintojen tulos tilikaudella on 0,3 miljoonaa euroa (0,4) parempi kuin Kauko-liiketoimintasegmentin tulos. Kaukon liikearvoon kirjattiin -1,3 miljoonan euron arvonalentumistappio kesäkuussa 2022, kun kävi ilmeiseksi, että Kauko-liiketoimintasegmentin käypä arvo alittaa sen kirjanpitoarvon. Kauko Oy:n osakekaupan yhteydessä kirjattu myyntitappio oli -1,2 miljoonaa euroa ja se esitetään taulukossa yllä osana liiketoiminnan muita kuluja. Vuonna 2021 Kaukon liikearvoon kirjattiin -3,4 miljoonan euron arvonalentumistappio, joka muodostaa pääosan lopetetun toiminnon vertailukauden tappiosta. Lisätietoja liikearvotestauksesta löytyy kappaleesta 4.3 Liikearvon arvonalentumistestaus.

LOPETETUN TOIMINNON NETTORAHAVIRRRAT

1 000 €	2022	2021
Liiketoiminnan nettorahavirta	-561	432
Investointien tuleva/lähtevä (-) nettorahavirta	-994	-7
Rahoituksen tuleva/ lähtevä (-) nettorahavirta	-1 588	-1 623
Lopetetusta toiminnosta kertynyt rahavarojen muutos	-3 143	-1 198

Lopetetun toiminnon nettorahavirrat koostuvat lopetetun toiminnon rahavirtojen osuudesta Aspo-konsernin rahavirroista. Vuonna 2022 toteutuneen Kauko Oy:n myynnin rahavirta oli -1,0 miljoonaa euroa ja se sisältyy investointien rahavirtaan. Myynnin kulut -0,4 miljoonaa euroa sisältyvät liiketoiminnan rahavirtaan. Rahoituksen rahavirta muodostuu pääosin korollisen eläkelainan ja vuokrasopimusvelkojen lyhennyksistä.

MYYTÄVÄNÄ OLEVAT LUOVUTETTAVIEN ERIEN RYHMÄT

Raportointikauden aikana myytävänä oleviksi luovutettavien erien ryhmiksi on luokiteltu Telko-segmentissä Venäjän ja Valko-Venäjän yhtiöt ja Leipurin-segmentissä Venäjän, Valko-Venäjän ja Kazakstanin yhtiöt, jäljempänä "myytävänä olevat idän liiketoiminnot".

Myytävänä olevaksi luokittelun yhteydessä myytävänä olevien idän liiketoimintojen nettovarallisuus on arvostettu käypään arvoon vähennettynä myynnistä aiheutuvilla menoilla, joka oli jokaisen yhtiön osalta kirjanpitoarvoa pienempi. Yhtiöille on myös kohdistettu osuus liiketoimintasegmentin liikearvosta käypien arvojen suhteessa. Myytävänä olevaksi luokittelun yhteydessä on kirjattu yhtiöiden nettovarallisuuden arvonalentumistappioita ja liikearvon arvonalentumistappiota. Myytävänä olevien idän liiketoimintojen tulos ja kirjatut arvonalentumistappiot raportoidaan osana Telko- ja Leipurin-segmenttien lukuja, ja Aspo-konsernin jatkuvia toimintoja.

ARVONALENTUMISTAPPIOT TULOSLASKELMASSA 2022

1 000 €	Telko	Leipurin	Yhteensä
Arvonalentumistappiot, aineelliset ja aineettomat hyödykkeet	594	1 074	1 668
Arvonalentumistappiot vuokratuista hyödykkeistä	789	94	883
Materiaalit ja palvelut	4 834	2 385	7 219
Liiketoiminnan muut kulut	3 120	1 394	4 514
Tuloverot	22	234	256
Yhteensä	9 359	5 181	14 540

ARVONALENTUMISTAPPIOT TASEESSA 2022

1 000 €	Telko	Leipurin	Yhteensä
Liikearvo	389	979	1 368
Aineettomat hyödykkeet		3	3
Aineelliset hyödykkeet	205	92	297
Vuokratut hyödykkeet	789	94	883
Laskennalliset verosaamiset	22	234	256
Vaihto-omaisuus	4 834	2 385	7 219
Myyntisaamiset	135	1 323	1 458
Muut saamiset	970	69	1 039
Rahavarat	2 015	2	2 017
Yhteensä	9 359	5 181	14 540

Idän liiketoimintojen varojen arvonalentumiskirjaukset kohdistuivat pääosin varastoon, myyntisaamisiin ja rahavaroihin. Lisäksi liikearvoon kirjattiin arvonalentumistappioita, jotka määräytyivät myytävien yhtiöiden ja segmentin käypien arvojen suhteessa.

■ MYYTÄVÄNÄ OLEVIKSI LUOKITELLUT VARAT JA VELAT

1 000 €	2022	2021
Lopetettujen toimintojen varat		5 443
Muut myytävänä olevat varat	12 414	2 930
Myytävänä olevat varat yhteensä	12 414	8 373
Lopetettujen toimintojen velat		4 863
Myytävänä oleviksi luokiteltuihin omaisuuseriin liittyvät velat	3 907	1 907
Myytävänä oleviksi luokiteltuihin omaisuuseriin liittyvät velat yhteensä	3 907	6 770

Myytävänä oleviksi luokitellut varat ja velat vuonna 2022 sisältävät myytävänä olevien idän liiketoimintojen varat ja velat. Myytävänä olevat varat Telko-segmentissä ovat 8,4 miljoonaa euroa ja velat 2,7 miljoonaa euroa. Myytävänä olevat varat Leipurin-segmentissä ovat 4,0 miljoonaa euroa ja velat 1,2 miljoonaa euroa. Myytävänä oleviksi luokitellut varat Telko-segmentissä ovat rahavaroja. Myös Leipurin-segmentissä valtaosa myytävänä olevista varoista on rahavaroja. Telko Venäjä luokiteltiin myytävänä olevaksi 31.10.2022 ja muut myytävänä olevat idän liiketoiminnot 31.12.2022 lähtien. Poistojen kirjaaminen lopetettiin, kun luokittelu myytävänä olevaksi tapahtui.

Lopetettujen toimintojen varat ja velat vuonna 2021 sisälsivät Kauko-liiketoimintasegmentin luvut. Muut myytävänä olevat erät vuoden 2021 lopussa olivat Vulganus Oy:n varoja ja velkoja. Tilikaudella 2021 myytävänä oleviksi luokiteltujen Kauko-liiketoimintasegmentin ja Vulganus Oy:n omaisuuserät ja velat arvostettiin luokitteluhetkellä kirjanpitoarvoon. Poistojen kirjaaminen lopetettiin 1.12.2021, kun luokittelu myytävänä olevaksi tapahtui, ja ne kirjattiin myynnin yhteydessä osaksi kunkin yhtiön myyntitappiota.

Myytävänä olevien yhtiöiden varat ja velat raportoidaan taseessa Myytävänä oleviksi luokitellut omaisuuserät -rivillä ja velat Myytävänä oleviksi luokiteltuihin omaisuuseriin liittyvät velat -rivillä. Tase-erien raportointi erillisillä riveillä alkaa luokitteluhetkellä, mistä syystä vertailulukuja ei ole oikaistu. Luokittelu sisältää myytävänä oleville yhtiöille kuuluvan osuuden Aspo-konsernin varoista ja veloista, eivätkä ne sisällä konsernissa eliminoituja sisäisiä eriä.

ARVIONVARAISUUS JA JOHDON TEKEMÄT HARKINTAAN PERUSTUVAT RATKAISUT

Aspo on luokitellut Telkon Venäjän ja Valko-Venäjän yhtiöt sekä Leipurin Venäjän, Valko-Venäjän ja Kazakstanin yhtiöt myytävänä oleviksi. Telkon yhtiöiden myyntiin liittyen myyntisopimukset on jo allekirjoitettu, joten niiden luokittelu myytävänä oleviksi täyttää selkeästi IFRS 5 -standardin vaatimat kriteerit. Leipurin idän yhtiöiden luokitteluun liittyy johdon harkintaa, koska allekirjoitettua myyntisopimusta ei vielä tilinpäätöshetkellä ollut. Johto arvioi kuitenkin myös Leipurin yhtiöiden osalta myynnin toteutumisen olevan erittäin todennäköistä, jonka pohjalta luokittelu myytävänä olevaksi tehtiin perustuen IFRS 5 -standardin kriteereihin.

Myytävänä olevaksi luokittelun yhteydessä Telkon ja Leipurin myytäväksi luokiteltujen liiketoimintojen nettovarallisuus on arvostettu käypään arvoon vähennettynä myynnistä aiheutuvilla menoilla, joka oli kunkin

yhtiön osalta kirjanpitoarvoa pienempi. Käypänä arvona on käytetty allekirjoitetun myyntisopimuksen tai saadun tarjouksen mukaista hintaa, tai puolta yhtiön nettovarallisuuden arvosta, jos se on alempi. Johdon arvion mukaan, myyntisopimuksella oleva hinta ei todennäköisesti toteudu täysimääräisenä johtuen Venäjän rajoituksesta, joista yksi liittyy siihen, ettei myyntihinta saa ylittää puolta yhtiön nettovarallisuudesta. Johdon mukaan epävarmuutta liittyy myös myyntihintojen kotiuttamiseen, koska rahaliikenne etenkin Venäjältä on tarkasti säänneltyä ja kontrolloitua. Johdon arvion mukaan myynnistä kuitenkin tullaan saamaan rahat, ja niiden saamisen eteen mahdollisimman nopealla aikataululla tehdään kaikki voitava. Rahojen kotiuttamiseen liittyy valtion määräämä maksu, joka vastaa kymmentä prosenttia kauppahinnasta, ja se on vähennetty yhtiöiden käyvästä arvosta yhdessä muiden arvioitujen myynnistä aiheutuvien menojen kanssa.

LOPETETUT TOIMINNOT JA MYYTÄVÄNÄ OLEVAT LUOVUTETTAVIEN ERIEN RYHMÄT

Pitkäaikaiset omaisuuserät tai luovutettavien erien ryhmät luokitellaan myytävänä oleviksi, jos niiden kirjanpitoarvoa vastaava määrä tulee kertymään pääasiassa niiden myynnistä ja myynnin katsotaan olevan erittäin todennäköinen. Ne arvostetaan kirjanpitoarvoon tai käypään arvoon vähennettynä myynnistä aiheutuvilla menoilla sen mukaan, kumpi näistä on pienempi.

Myytävänä oleviksi luokiteltuun luovutettavien erien ryhmään kuuluvat omaisuuserät esitetään taseessa erillään muista varoista. Myytävänä oleviksi luokiteltuun luovutettavien erien ryhmään kuuluvat velat esitetään taseessa erillään muista veloista. Omaisuuseristä

ei tehdä poistoja, kun ne on luokiteltu myytävänä oleviksi. Luovutettavien erien ryhmään kuuluvista veloista johtuvien korkojen ja muiden kulujen kirjaamista jatketaan.

Lopetettu toiminto on yrityksen osa, joka on luovutettu tai luokiteltu myytävänä olevaksi ja joka edustaa erillistä liiketoiminta-aluetta tai maantieteellistä toiminta-aluetta, ja on osa yhtä koordinoitua suunnitelmaa, joka koskee luopumista tällaisesta liiketoiminta-alueesta. Lopetettujen toimintojen tulokset esitetään tuloslaskelmassa erikseen. Vertailukauden tuloslaskelma oikaistaan vastaamaan raportointikauden esittämistapaa.

2 PÄÄOMARAKENNE

Aspo määrittelee pääomaksi kaikki oman pääoman erät, mukaan lukien hybridi-instrumentin. Konsernin tavoitteena on pääomarakenne, jonka avulla se varmistaa liiketoiminnan lyhyen ja pitkän aikavälin toimintaedellytykset sekä riittävän pääoman tuoton. Merkittävimmät pääomarakenteeseen vaikuttavat tekijät ovat mahdolliset rakennejärjestelyt, Aspo Oyj:n osinkopolitiikka, ESL Shippingin alusinvestoinnit sekä tytäryhtiöiden liiketoiminnan kannattavuus.

PÄÄOMAN HALLINTA

Pääoman hallinta tapahtuu seuraamalla velkaantuneisuuden ja vakavaraisuuden tunnuslukuja (nettovelkaantumisasaste ja omavaraisuusaste) sekä säätämällä pääoman komponentteja niin, että tunnuslukuihin liittyvät tavoitetasot saavutetaan. Omien tavoitteiden lisäksi joihinkin velkaeriin liittyy ulkopuolisen myöntäjätahon vaatimuksia pääomatasoille. Näitä seurataan ja raportoidaan sekä Aspon johdolle että velkaerän myöntäjälle. Tytäryhtiöiden vakavaraisuutta seurataan, ja regulaatioiden puitteissa pääomaeriä siirretään konserniyhtiöiden välillä.

ASPON PÄÄOMA

1 000 €	2022	2021
Oma pääoma yhteensä	143 685	129 389
Lainat ja käytetyt luottolimitit	172 126	163 846
Vuokrasopimusvelat	16 287	21 280
Myytävänä olevat ja muut korolliset velat	854	2 162
Korolliset velat yhteensä	189 267	187 288
Oma pääoma ja korolliset velat yhteensä	332 952	316 677
Korolliset velat yhteensä	189 267	187 288
- Rahavarat	21 727	17 697
- Myytävänä olevat rahavarat	11 847	28
Nettovelka	155 693	169 563
Nettovelkaantumisasaste, %	108,4 %	131,0 %
Oma pääoma yhteensä	143 685	129 389
Oma pääoma ja velat yhteensä	415 910	406 310
Saadut ennakot	1 481	1 695
Omavaraisuusaste, %	34,7 %	32,0 %

Korollinen nettovelka laski 155,7 miljoonaan euroon (169,6) ja nettovelkaantumisasaste laski 108,4 %:iin (131,0). Konsernin omavaraisuusaste vuoden lopussa oli 34,7 % (32,0). Tase vahvistui parantuneen kannattavuuden ja kesäkuussa liiketukseen lasketun uuden hybridi-instrumentin ansiosta. Nettovelka on laskettu vähentämällä rahavarat korollisista veloista. Tunnuslukujen laskentakaavat on esitetty toimintakertomuksen viimeisellä sivulla.

RAHAVIRTA

Konsernin liiketoiminnan rahavirta oli 67,7 miljoonaa euroa (44,0). Käyttöpääoman muutoksen vaikutus katsauskauden rahavirtaan oli -6,7 miljoonaa euroa (-22,0). Käyttöpääoman lisäys on pääasiassa peräisin ESL Shipping -segmentin aluspooliin rakennettavien alusten ennakkomaksuista sekä loppuvuoden hyvän myynnin kerryttämistä asiakassuhteista. Tätä kompensoi osittain Telko-segmentin vuoden loppua kohti parantunut käyttöpääoma.

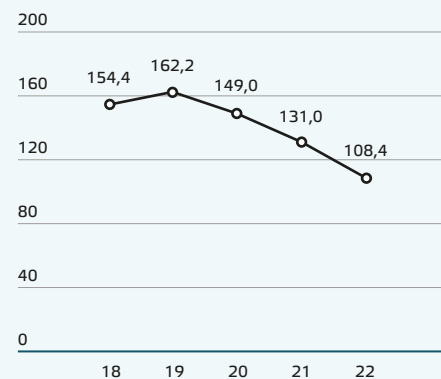
Vapaa rahavirta on Aspolle tärkeä mittari, sillä se kuvaa liiketoimintoista kertyneitä rahavirtoja investointien jälkeen. Vapaa rahavirta vaikuttaa näin konsernin velanhoito- ja osingonmaksukykyyn sekä maksuvalmiuteen.

VAPAA RAHAVIRTA

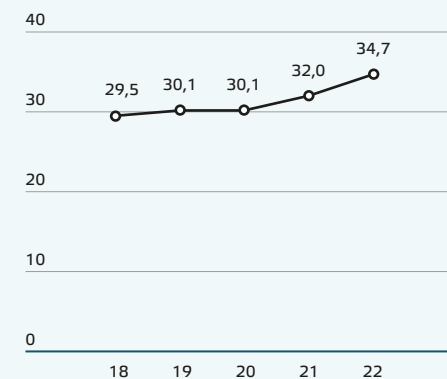
1 000 €	2022	2021
Liiketoiminnan rahavirta	67 671	43 998
Investointien rahavirta	-33 296	-16 504
Vapaa rahavirta	34 375	27 494

Vapaa rahavirta oli 34,4 miljoonaa euroa (27,5). Investointien määrä 17,8 miljoonaa euroa (15,9) sisälsi pääasiassa ESL Shipping -segmentin telakoinnit ja Green Coaster -ennakkomaksut. Lisäksi investointien rahavirta sisältää olennaisimpina erinä -17,9 miljoonaa euroa Kobia-, Mentum- ja Johan Steenks -yritysostoihin käytettyä rahaa sekä yhteensä 2,8 miljoonaa euroa Espo-alueen ja Vulganus Oy:n myynnistä saatua rahaa.

NETTOVELKAANTUMISASTE, %



OMAVARAISUUSASTE, %



2.1 Rahoitusvarat ja -velat

RAHOITUSVARAT JA -VELAT

1 000 €	Liitetieto	2022	2021
Rahoitusvarat			
Jaksotettuun hankintamenuon kirjattavat			
Lainasaamiset		454	72
Myyntisaamiset ja muut saamiset *		47 279	58 911
Rahavarat	2.2	21 727	17 697
Käypään arvoon tulosvaikutteisesti kirjattavat			
Muut rahoitusvarat		128	147
Yhteensä		69 588	76 827
Rahoitusvelat			
Jaksotettuun hankintamenuon kirjattavat			
Lainat ja käytetyt luottolimitit	2.3	172 126	163 846
Ostovelat ja muut velat *		42 951	52 049
Vuokrasopimusvelat	2.5	16 287	21 280
Yhteensä		231 364	237 175

* Kyseiseen tase-erään sisältyvät rahoitusvarat tai -velat.

Konsernin altistumista rahoitusinstrumentteihin liittyville riskeille käsitellään liitetiedossa 5.1 Rahoitusriskit ja rahoitusriskien hallinta. Luottoriskille alttiina oleva enimmäismäärä tilikauden lopussa on kunkin edellä mainitun rahoitusvarojen luokan kirjanpitoarvo.

RAHOITUSVARAT

Aspo on määrittänyt liiketoimintamallinsa pohjalta rahoitusvarojensa luokittelun seuraavasti: 1) jaksotettuun hankintamenuon kirjattavat erät, ja 2) käypään arvoon tulosvaikutteisesti kirjattavat erät.

Jaksotettuun hankintamenuon kirjattavat myynti- ja muut saamiset sekä rahavarat arvostetaan alun perin käypään arvoon ja myöhemmin jaksotettuun hankintamenuon. Ne luokitellaan lyhytaikaisiksi, paitsi jos ne erääntyvät yli 12 kuukauden kuluessa tilinpäätöspäivästä. Rahavarat ovat aina lyhytaikaisia. Myyntisaamiin sovellettava arvonalentumismalli on kuvattu liitetiedossa 4.5 Myyntisaamiset ja muut saamiset.

Tähän ryhmään kuuluu lainasaamisia, joiden rahavarat muodostuvat pääoman ja koron maksusta ja jotka on suunniteltu pidettäväksi eräpäivään asti. Lainasaamiset arvostetaan jaksotettuun hankintamenuon käytäen efektiivisen koron menetelmää. Transaktiomenot sisällytetään alkuperäiseen hankintamenuon. Lainasaamisten luottotappioriskiä arvioidaan asiakaskohtaisesti ja tarvittaessa odotettavissa oleva luottotappio huomioidaan arvostuksessa seuraavan 12 kuukauden osalta tai luottotappioriskin lisääntyttä koko voimassaoloajan osalta.

Käypään arvoon tulosvaikutteisesti kirjattavat rahoitusvarat sisältävät muut pitkäaikaiset rahoitusvarat, jotka ovat sijoituksia listaamattomiin osakkeisiin. Koska niiden käypää arvoa ei voida luotettavasti määrittää, ne on kirjattu hankintamenuon vähennettynä mahdollisilla arvonalentumisilla.

Rahoitusvarojen taseesta pois kirjaaminen tapahtuu silloin, kun konserni on menettänyt sopimusperusteisen oikeuden rahavirtoihin, tai kun se on siirtänyt merkittävä osin riskit ja tuotot konsernin ulkopuolelle.

RAHOITUSVELAT

Aspo luokittelee rahoitusvelkansa seuraavasti: 1) jaksotettuun hankintamenuon kirjattavat erät, ja 2) käypään arvoon muihin laajan tuloslaskelman eriin kirjattavat erät. Lisäksi rahoitusvelkoihin kuuluu vuokrasopimusvelat, joihin liittyvät arvostusperiaatteet on kuvattu liitetiedossa 2.5 Vuokrasopimukset.

Jaksotettuun hankintamenuon kirjattavat pankki-, eläke- ja joukkovelkakirjalainat sekä käytetyt luottolimitit kirjataan alun perin käypään arvoon transaktiomenoilla vähennettynä, ja sen jälkeen ne arvostetaan jaksotettuun hankintamenuon efektiivisen koron menetelmällä. Nostetun määrän (transaktiomenoilla vähennettynä) ja maksettavan määrän välinen erotus jaksotetaan tuloslaskelmaan lainan arvioituna voimassaoloaikana. Lainojen käyvät arvot eivät poikkea olennaisesti kirjanpitoarvoista, koska niistä maksettava korko on lähellä markkinakorkoja. Ostovelkojen ja muiden velkojen kirjanpitoarvojen oletetaan vastaavan niiden käypää arvoa erien lyhytaikaisesta luonteesta johtuen. Aspo luokittelee velan pitkäaikaiseksi, ellei se eräänny maksettavaksi vuoden kuluessa.

Käypään arvoon muihin laajan tuloslaskelman eriin kirjattavat rahoitusvelat sisältävät suojauslaskennassa olevat johdannaiset. Ne arvostetaan käypään arvoon muiden laajan tuloksen erien kautta. Konsernissa ei ollut suojauslaskennan piirissä olevia johdannaisia tilikaudella 2022 tai 2021.

RAHOITUSVAROJEN JA VELKOJEN KÄYVÄT ARVOT

Konserni luokittelee rahoitusvarojen ja -velkojen käypien arvojen määrittämismenetelmät käyvän arvon hierarkiaan perustuen. Jaksotettuun hankintamenuon kirjattavat rahoitusvarat ja -velat kuuluvat hierarkiatasolle 2. Niiden käyvät arvot eivät poikkeaa olennaisesti kirjanpitoarvosta. Pitkäaikaisten lainojen käyvät arvot on laskettu diskonttaamalla tulevia rahavirtoja ja huomioiden Aspon luottomarginaalin. Käypään arvoon tulosvaikutteisesti kirjattavat muut pitkäaikaiset rahoitusvarat sisältyvät hierarkiatasolle, ja käypään arvoon muihin laajan tuloslaskelman eriin kirjattavat johdannaiset ovat koronvaihtosopimuksia ja ne kuuluvat käyvän arvon hierarkiassa tasolle 2.

KÄYVÄN ARVON HIERARKIA

Konsernitilinpäätöksen laatiminen edellyttää käypien arvojen määrittämistä sekä rahoitusinstrumenteille että muille varoille ja veloille. Konserni luokittelee käypien arvojen määrittämismenetelmät seuraavasti:

Taso 1: Rahoitusinstrumenttien käyvät arvot perustuvat noteerattuihin hintoihin aktiivisesti toimivilla markkinoilla. Markkinaa voidaan pitää aktiivisena, mikäli noteeratut hinnat ovat säännöllisesti saatavilla ja hinnat edustavat instrumentin todellista arvoa likvidissä kaupankäynnissä.

Taso 2: Rahoitusinstrumenteilla ei käydä kauppaa aktiivisilla ja likvideillä markkinoilla. Rahoitusinstrumentin arvo on määriteltävissä todennettavissa olevaan markkinatietoon perustuen sekä mahdollisesti osittain johdetun arvonmäärityksen avulla. Mikäli instrumentin käypään arvoon vaikuttavat tekijät ovat kuitenkin saatavilla ja todennettavissa kuuluu instrumentti tasolle 2.

Taso 3: Rahoitusinstrumentin arvostus ei perustu todennettavissa olevaan markkinatietoon, eivätkä muutkaan instrumentin käypään arvoon vaikuttavat tekijät ole saatavilla eivätkä todennettavissa.

2.2 Rahavarat

RAHAVARAT SEKÄ KÄYTTÄMÄTTÖMÄT SITOVAT VALMIUSLUOTTOLIMIITIT

1 000 €	2022	2021
Rahavarat	21 727	17 697
Valmiusluottolimitit	40 000	40 000
Yhteensä	61 727	57 697

Rahavarat sisältävät käteisvaroja, pankkitalletuksia ja muita korkeintaan kolmen kuukauden pituisia erittäin likvidejä sijoituksia. Konsernin rahavarat olivat tilikauden päättyessä 21,7 miljoonaa euroa (17,7). Lisäksi konsernissa on 11,8 miljoonaa euroa myytävänä olevaksi luokiteltuja rahavaroja, joiden osata lisätietoja annetaan kappaleessa 1.3 Lopetetut toiminnot ja liiketoimintojen myynnit. Sitovat valmiusluottolimitit, yhteensä 40 miljoonaa euroa, olivat vertailuvuoden tapaan kokonaisuudessaan käyttämättömiä.

RAJOITETUT RAHAVARAT

Aspo-konsernilla on Venäjällä 13,5 miljoonan euron rahavarat, joiden käyttö on Venäjän hallituksen tiukasti rajoittamaa ja pankkien kontrolloimaa. Näiden rahavarojen arvo konsernissa on 11,5 miljoonaa euroa, koska rahavaroihin on Venäjän yhtiöiden myytävänä olevaksi luokittelun yhteydessä tehty 2,0 miljoonan euron arvonalentumiskirjaus. Venäjän rahavarat esitetään taseessa myytävänä oleviksi luokitelluissa omaisuuserissä. Vuoden 2022 aikana osinkoja ja kaupallisia suorituksia on edelleen kyetty maksamaan, mutta hyvin rajoitetuissa määrin. Lisäksi on huomioitava, että myytävänä olevien idän yhtiöiden myyntihintojen arvioidaan tietojemme mukaan olevan siirrettävissä myynnin yhteydessä. On kuitenkin olemassa riski, että rahavarasaldot Venäjällä eivät ole jatkossa kokonaan konsernin käytettävissä, jonka vuoksi niitä on pidettävä rajoitettuina rahavaroina IAS 7 -standardin mukaan.

2.3 Lainat

LAINAT JA KÄYTÖSSÄ OLEVAT LUOTTOLIMIITIT

1 000 €	2022	2021
Pitkäaikaiset		
Lainat	138 400	126 567
Joukkovelkakirjalainat	14 954	14 928
Käytetyt luottolimitit	947	886
	154 301	142 381
Lyhytaikaiset		
Lainat	17 825	20 670
Käytetyt luottolimitit		795
	17 825	21 465
Yhteensä		
Lainat	156 225	147 237
Joukkovelkakirjalainat	14 954	14 928
Käytetyt luottolimitit	947	1 681
Yhteensä	172 126	163 846

ESL Shipping -segmentissä raportoitava AtoBatC Shipping AB allekirjoitti 32,2 miljoonan euron lainasopimuksen Svenska Skeppshypotekin kanssa. Lainan maturiteetti on 15 vuotta. Lainaa nostetaan osissa Green Coastereiden rakentamisen rahoitustarpeen tahdissa ja sitä ei ole vielä vuoden 2022 lopussa nostettu. Pohjoismaiden investointipankin kanssa allekirjoitettiin kesäkuussa kymmenvuotinen, 20 miljoonan euron lainasopimus, josta on nostettu 19,6 miljoonaa euroa. Näillä lainoilla rahoitetaan ESL Shippingin investointi kuuden uuden, erittäin energiatehokkaan sähköhybridialuksen sarjaan.

Aspo jatkoi päättyneellä tilikaudella korollisten lainojen maturiteettirakenteen pidentämistä, ja järjesteli uudelleen vuonna 2023 erääntymässä olleen 20 miljoonan euron kahdenvälisen valmiusluottolimiitin uudella sopimuksella, joka erääntyy vuonna 2025. Lainasopimukseen sisältyy myös kaksi yhden vuoden jatko-optiota.

Tilikaudella 2021 Aspo Oyj järjesteli uudelleen vuonna 2022 erääntymässä olleen 15 miljoonan euron kahdenvälisen pankkilainan uudella lainasopimuksella, joka erääntyy vuonna 2025. Sopimukseen sisältyy myös vuoden jatko-optio. Lisäksi yhtiö maksoi vuonna 2021 takaisin vuonna 2015 toteutetun 11 miljoonan euron private placement -joukkovelkakirjalainan ja allekirjoitti uuden 10 miljoonaa euron kahdenvälisen lainasopimuksen. Laina-aika on kuusi vuotta, jonka lisäksi sopimukseen sisältyy vuoden jatko-optio.

Aspo Oyj laski 25.9.2019 liikkeeseen 15 miljoonan euron suuruisen private placement -tyyppisen vakuudettoman joukkovelkakirjalainan osana Vakuutusyhtiö Garantian takaamaa 40 miljoonan euron ryhmäjoukkovelkakirjalainaa. Lainan eräpäivä on 25.9.2024, ja se on kiinteäkorkoinen.

Aspo Oyj:llä on 80 miljoonan euron kotimainen yritystodistusohjelma, joka oli tilinpäätöshetkellä täysin käyttämättä, vuoden 2021 lopussa siitä oli käytössä 5 miljoonaa euroa.

2.4 Maturiteetti

MAKSUVALMIUS- JA JÄLLEENRAHOITUSRISKI

Aspo-konsernin tavoitteena on varmistaa toiminnan riittävä rahoitus kaikissa tilanteissa ja markkinaolosuhteissa. Rahoituspolitiikan mukaisesti rahoituslähteet hajauteaan riittävän monen vastapuolen kesken ja useisiin eri lainainstrumentteihin. Sitovien rahoitussopimusten riittävä määrä ja riittävän pitkät maturiteetit varmistavat Aspo-konsernin nykyiset ja lähitulevaisuuden rahoitustarpeet sekä vähentävät rahoitussopimuksiin liittyviä jälleenuotto- ja rahoitusriskejä.

Telko- ja Leipurin-liiketoimintojen pääasiallinen rahoituslähde on niiden liiketoiminnan rahavirta. ESL Shippingin toiminnan luonne vaatii usein investointien yhteydessä lisäksi vierasta pääomaa. Maksuvalmius varmistetaan rahavaroilla sekä sitovilla tililimiiteillä ja valittujen yhteistyöpankkien myöntämällä valmiusluottolimiiteillä. Konsernissa on käytössä pohjoismainen monivaluuttainen konsernitilijärjestelmä, mikä tehostaa konsernin likviditeetin hallintaa ja kassavarojen keskittämistä.

Lainojen maturiteettirakennetta tasapainotettiin ja konsernin jälleenuotto- ja rahoitusriskejä vähennettiin vuoden 2022 ja 2021 aikana usealla kahdenvälisellä lainajärjestelyllä.

Vuokrasopimusvelat erääntyvät maksettavaksi pääosin alle viiden vuoden kuluessa ja merkittävin osuus ESL Shippingin alusten vuokrasopimuksiin liittyen alle vuoden kuluessa tilinpäätöshetkestä.

AtoBatC Shipping AB:n 32,2 miljoonan euron lainasopimus Svenska Skeppshypotekin kanssa ei ole mukana maturiteettianalysissä, koska lainaa ei vielä ole nostettu. Lainan viimeinen lyhennyspäivä on vuonna 2038.

Aspo laski kesäkuussa liikkeeseen uuden 30 miljoonan euron hybridi-instrumentin, joka on luokiteltu omaksi pääomaksi. Lainalla ei ole eräpäivää, mutta yhtiöllä on oikeus lunastaa se takaisin aikaisintaan kesäkuussa 2025.

MATURITEETTIANALYYSI

2022

1 000 €	Tasearvo 31.12.2022	Rahavirta 2023	2024	2025	2026	2027–
Lainat	-171 179	-47 825	-56 100	-32 394	-9 187	-25 719
Luottolimitit	-947	-947				
Ostovelat ja muut velat	-42 951	-42 951				
Vuokrasopimusvelat	-16 287	-11 962	-2 791	-1 014	-385	-492

2021

1 000 €	Tasearvo 31.12.2021	Rahavirta 2022	2023	2024	2025	2026–
Lainat	-162 165	-20 670	-37 767	-56 100	-31 100	-16 600
Luottolimitit	-1 681	-1 681				
Ostovelat ja muut velat	-52 049	-52 049				
Vuokrasopimusvelat	-21 280	-14 613	-4 009	-1 768	-612	-650

2.5 Vuokrasopimukset

Konsernilla on tavanomaisia liiketoimintaan liittyviä vuokrasopimuksia, kuten toimisto- ja varastotiloihin sekä aluksiin ja autoihin liittyviä sopimuksia. Myös osa toimistotekniikasta ja ohjelmistoista on vuokrattuja. Vuokrasopimusten ehdot neuvotellaan tapauskohtaisesti, ja niihin sisältyy paljon erilaisia ehtoja. Aluksia vuokrataan pääsääntöisesti noin vuoden pituisilla sopimuksilla. Muut vuokrasopimukset ovat tyypillisesti alle viiden vuoden pituisia.

Taseessa esitetään seuraavat vuokrasopimukseen liittyvät määrät:

■ VUOKRATUT HYÖDYKKEET

1 000 €	2022	2021
Aineettomat hyödykkeet	653	964
Maa-alueet	765	860
Rakennukset	3 783	5 655
Koneet ja kalusto	1 700	1 848
Alukset	8 970	11 414
Muut hyödykkeet		7
Yhteensä	15 871	20 748

Tilikauden lopussa merkittävimmät vuokratut hyödykkeet olivat ESL Shippingin vuokraamat alukset sekä liiketoimintojen käytössä olevat vuokratut toimisto- ja varastotilat. Kuusi aikarajattua pienemmän laivaluokan alusta luovutettiin takaisin omistajilleen vuoden loppupuolella sopimusten päätyttyä ja alusten jatkovuokrauksen hintatason muodostuttua liian korkeaksi. Vuokrattujen hyödykkeiden lisäykset tilikaudella olivat 16,1 miljoonaa euroa (17,1).

■ VUOKRASOPIMUSVELAT

1 000 €	2022	2021
Pitkäaikaiset	4 559	6 869
Lyhytaikaiset	11 728	14 411
Yhteensä	16 287	21 280

Vuokrasopimusvelkojen maturiteetti on esitetty liitetiedossa 2.4 Maturiteetti.

Konsernin laaja tuloslaskelma sisältää seuraavat vuokrasopimukseen liittyvät määrät:

■ VUOKRASOPIMUSTEN TULOSVAIKUTUKSET

1 000 €	2022	2021
Poistot vuokratuista hyödykkeistä	15 813	13 761
Arvonalentumistappiot vuokratuista hyödykkeistä	882	
Korkokulut	486	440
Vuokrakulut lyhytaikaisista vuokrasopimuksista	49	150
Vuokrakulut arvoltaan vähäisistä omaisuuseristä	219	197
Kulut yhteensä	17 449	14 548
Vuokratuotot operatiivisista edelleenvuokraussopimuksista	46	33
Vuokratuotot yhteensä	46	33

Vuokrattujen hyödykkeiden poistot on eritelty liitetiedossa 3.7 Poistot ja arvonalentumiset.

Vuokrattuihin hyödykkeisiin liittyvät vuokrat olivat 16,4 miljoonaa euroa (14,0), josta koron osuus oli 0,5 miljoonaa euroa (0,4). Vuokramaksut yhteensä sisältäen muuttuvien vuokrien määrän sekä lyhytaikaisiin ja arvoltaan vähäisiin vuokrattuihin hyödykkeisiin liittyvät vuokrat olivat yhteensä 17,0 miljoonaa euroa (14,6).

Tilikauden päättyessä konserni oli sitoutunut pääasiassa aikaisempia vuokrasopimuksia korvaaviin vielä alkamattomiin sopimuksiin, joiden määrä ei olennaisesti poikkea voimassa olevista sopimuksista. Vuokrasopimukseen ei sisälly merkittäviä lunastusoptioita. Vuokralle otettuja omaisuuseriä ei käytetä lainojen vakuutena.

ARVIONVARAISUUS JA JOHDON TEKEMÄT HARKINTAAN PERUSTUVAT RATKAISUT

Vuokrasopimusten kirjanpitokäsittelyyn liittyy merkittäviä johdon arvioita koskien vuokra-ajan ja vuokrasopimuskomponenttien määrittämistä.

Merkittävin johdon arvio vuokra-ajan määrittämisen osalta liittyy vuokrattuihin aluksiin, joista pääosa on vuokrattu noin vuoden mittaisella sopimuksella. Koska merkittävä osa aluskannasta on vuokratua, sopimuksen päättyessä on erittäin todennäköistä, että sama tai vastaavanlainen alus vuokrataan tilalle. Mikäli vuokrasopimusta ei aiota jatkaa, käsitellään sopimus määräaikaisena vuokrasopimuksena. Mikäli alus on vuokrattu noin vuoden mittaisella vuokrasopimuksella, käytetään vuokrasopimusvelan laskennassa 13 kuukauden rullaavaa vuokra-aikaa (kuluva kuukausi + seuraavat 12 kk). Tämä perustuu siihen, että sopimukset ovat irtisanottavissa kiinteän vuokra-ajan jälkeen ja joka kuukausi muodostetaan uusi käsitys siitä, miten todennäköistä irtisanomisoikeuden käyttäminen on. Alusten tarvetta suunnitellaan yleensä 12 kuukautta tulevaisuuteen ja suunnitelmia tarkennetaan joka kuukausi.

Merkittävä arvio vuokrien määrittämiseen liittyen on tehty, kun laivojen vuokrasopimuksista on erotettu vuokrasopimuskomponentti ja muut komponentit, eli kun on tehty arvio siitä, kuinka suuri osa vuokramaksusta liittyy vuokrattuun

laivaan ja kuinka paljon laivan miehistöön ja muihin palveluihin. Johto on määritellyt, että laivan osuus vuokrasta on 30 prosenttia ja 70 prosenttia liittyy muihin komponentteihin. ESL Shippingin johto on tehnyt arvion tilastollisen laskennan avulla, joka tarkastetaan muutosten osalta vuosittain. Aspon vuokravastuut liittyen muihin komponentteihin on esitetty taseen ulkopuolisissa muissa vastuissa, liitetiedossa 5.4 Ehdolliset velat, varat ja muut sitoumukset.

Vuokrakauden määrittäminen on arviointivaiheesta etenkin toistaiseksi voimassa olevien sopimusten osalta. Arvio vuokrakauden pituudesta tehdään sopimuskohtaisesti. Toistaiseksi voimassa oleville vuokrasopimuksille arvioidaan todennäköinen vuokrakausi pohjautuen liiketoimintasuunnitelmiin, huomioiden sopimuksen päättämisestä aiheutuvat kustannukset.

Vuokra-ajan jatkamis- ja päättämisoptiot huomioidaan vuokra-ajan pituuden määrittelyssä. Jatkamisoption kattama jakso lasketaan mukaan vuokra-aikaan, jos johdon harkinnan mukaan on kohtuullisen varmaa, että jatkamisoptio käytetään. Vastaavasti, mikäli päättämisoption osalta on kohtuullisen varmaa, että optiota ei käytetä, vuokrakausi kattaa koko sopimuksen ajanjakson. Optioiden käyttöä arvioidaan tapauskohtaisesti perustuen järjestelyn kannattavuuteen ja liiketoiminnan tarpeisiin.

VUOKRASOPIMUKSET

Vuokrasopimuksista kirjataan vuokrattu hyödyke ja vastaava velka, kun vuokralle otettu omaisuuserä on konsernin käytettävissä. Sopimuksiin voi sisältyä sekä vuokrasopimuskomponentteja että muita komponentteja. Silloin kun sopimus sisältää muita komponentteja, esimerkiksi huollot, palvelut ja laivojen miehistön, Aspo erottaa ne vuokrasopimuksissa mainituin erillisinoin tai arvioon perustuen.

Vuokra-aika perustuu sopimuksella määritettyyn periodiin, ottaen huomioon jatkamis- ja päättämisoptiot. Toistaiseksi voimassa olevien sopimusten osalta Aspo arvioi todennäköisen vuokrakauden parhaan tietämyksen mukaan pohjautuen liiketoimintasuunnitelmiin, huomioiden sopimuksen päättämisestä aiheutuvat kustannukset.

Vuokrasopimuksista aiheutuvat varat ja velat arvostetaan aluksi nykyarvoon perustuen. Vuokrasopimusvelat sisältävät seuraavien vuokrien nettomääräisen käyvän arvon:

- kiinteät maksut (mukaan lukien tosiasiallisesti kiinteät maksut) vähennettyinä mahdollisilla saatavilla kannustimilla
- muuttuvat vuokrat, jotka perustuvat indeksiin tai hintatasoon ja jotka alun perin arvostetaan käyttäen sopimuksen solmimisajankohdan indeksiä tai hintaa
- määrät, jotka konsernin odotetaan maksavan jäännösarvotakuiden perusteella
- osto-option toteutushinta, jos on kohtuullisen varmaa, että konserni käyttää tämän option, ja
- korvaus vuokrasopimuksen päättämisestä, jos vuokra-ajassa on otettu huomioon, että konserni käyttää tämän option.

Velkaan sisällytetään myös sellaisiin jatko-optioihin perustuvat vuokrat, joiden käyttäminen on suhteellisen varmaa.

Vuokrat diskontataan käyttäen vuokrasopimuksen sisäistä korkoa. Jos tämä korko ei ole helposti määriteltävissä, mikä on yleistä konsernin vuokrasopimuksissa, käytetään vuokralle ottajan lisäluoton korkoa. Diskonttokoron määrittämisessä vuokrasopimuksittain on käytetty kriittisinä kohdeomaisuuserän luokkaa, maantieteellistä sijaintia, valuuttaa, riskittömän koron maturiteettia sekä vuokralle ottajan luottoriski-premiota.

Käyttöoikeusomaisuuserät, eli vuokratut hyödykkeet arvostetaan hankintamenoon, joka sisältää seuraavat erät:

- vuokrasopimusvelan alkuperäinen määrä
- ennen sopimuksen alkamisajankohtaa maksetut vuokrat vähennettyinä mahdollisilla saaduilla kannustimilla
- alkuvaiheen välittömät menot, ja
- menot alkuperäiseen tilaan palauttamisesta.

Konserni on altistunut indeksiin tai hintaan perustuvien muuttuvien vuokrien mahdollisille korotuksille, joita ei oteta huomioon vuokrasopimusvelassa ennen kuin ne toteutuvat. Kun indeksiin tai hintaan perustuvat vuokrien muutokset toteutuvat, vuokrasopimusvelka arvioidaan uudelleen ja sitä oikaistaan vuokrattua hyödykettä vastaan.

Vuokrat kirjataan tuloslaskelmaan jaettuna vuokrasopimusvelan rahoitusmenoon ja vuokrattujen hyödykkeiden poistoon. Vuokratuista hyödykkeistä tehdään poistot yleensä tasaerinä omaisuuserän taloudellisenä vaikutusajankohdaksi tai sitä lyhyempänä vuokra-aikana. Jos on kohtuullisen varmaa, että konserni käyttää osto-option, vuokratun hyödykkeen poistoajankohdaksi käytetään omaisuuserän taloudellista vaikutusajankohdaksi. Rahoitusmeno kirjataan tulosvaikutteisesti vuokra-aikana siten, että jäljellä olevan velan korkoprosentti on jokaisella kaudella sama.

Vuokrasopimusvelkaa ja vuokrattua hyödykettä ei kirjata taseeseen sellaisista vuokrasopimuksista, jotka koskevat arvoltaan vähäisiä kohdeomaisuuseriä. Aspo käyttää vähäarvoisten kohdeomaisuuserien raja-arvona 5 000 euron hankintahintaa. Arvoltaan vähäisiin omaisuuseriin kuuluu ICT-laitteita ja pieniä toimistokalusteita. Taseeseen ei myöskään kirjata lyhytaikaisia vuokrasopimuksia, joiden vuokra-aika on korkeintaan 12 kuukautta. Arvoltaan vähäisiin tai lyhytaikaisiin vuokrasopimuksiin liittyvät vuokramenot kirjataan kuluiksi liiketoiminnan muihin kuluihin tasaerinä vuokra-ajan kuluessa.

Aspo toimii hyvin pienessä mittakaavassa vuokranantajana edelleen vuokratessaan toimitiloja. Nämä järjestelyt on luokiteltu operatiivisiksi vuokrasopimuksiksi ja niistä saadut vuokratuotot on kirjattu liiketoiminnan muihin tuottoihin tasaerinä vuokra-ajan kuluessa.

2.6 Oma pääoma

Aspon oma pääoma koostuu osakepääomasta, ylikurssirahastosta, hybridi-instrumentista (Hybridi), muuntoeroista, omista osakkeista, kertyneistä voittovaroista sekä muista rahastoista, joihin lukeutuu sijoitetun vapaan oman pääoman rahasto (SVOP), vararahastot, ja käyvän arvon rahasto. Osingonjaosta kerrotaan seuraavassa kappaleessa 2.7 Osakekohtainen tulos ja osingonjako. Osakepalkinnasta kerrotaan liitetiedossa 5.3 Osakeperusteiset maksut.

OSAKEPÄÄOMA JA YLIKURSSIRAHASTO

	Osakemäärä kpl	Osake- pääoma 1 000 €	Ylikurssi- rahasto 1 000 €
31.12.2022	31 419 779	17 692	4 351

Osakepääoma koostuu kantaosakkeista. Yhtiöllä on yksi osakesarja ja kukin osake oikeuttaa yhteen ääneen. Osakkeilla ei ole nimellisarvoa. Aspo Oyj:n osakkeiden lukumäärä 31.12.2022 oli 31 419 779 ja osakepääoma 17,7 miljoonaa euroa.

Ylikurssirahastoon on kirjattu vanhan osakeyhtiölain (29.9.1978/734) aikana liikkeelle laskettuun vaihtovelkakirjalainaan perustuvat osakemerkinnät. Osakemäärässä, osakepääomassa tai ylikurssirahastossa ei ole tapahtunut muutoksia päättyneellä tai sitä edeltäneellä tilikaudella.

OMAT OSAKKEET

	Osakemäärä kpl	Omat osakkeet 1 000 €
1.1.2021	161 650	-920
31.12.2021	161 650	-920
1.1.2022	161 650	-920
Osakepalkitseminen	-99 400	566
31.12.2022	62 250	-354

Aspo Oyj:llä on hallussa omia osakkeita, joita hallitus on luovuttanut yhtiökokouksen antamien valtuutusten nojalla osakepalkitsemisjärjestelmien piirissä oleville henkilöille. Osakepalkinnasta kerrotaan tarkemmin liitetiedossa 5.3 Osakeperusteiset maksut. Omat osakkeet esitetään osana kertyneitä voittovaroja.

MUUT RAHASTOT

SVOP-rahasto sisältää muut oman pääoman luonteiset sijoitukset ja osakkeiden merkintähinnan siltä osin, kun sitä ei nimenomaisen päätöksen mukaan merkitä osakepääomaan.

Muuntoerorahasto sisältää ulkomaisten yksikköjen tilinpäätöksen muuntamisesta aiheutuvat muuntoerot sekä toteutumattomat valuuttakurssivoitot ja -tappiot konsernin nettosijoituksista ulkomaisiin yksiköihin. Muuntoeroista löytyy lisätietoja osiosta 5.1 Rahoitusriskit ja rahoitusriskien hallinta kohdasta valuuttariskit.

OMA PÄÄOMA

Uusien osakkeiden liikkeeseenlaskusta välittömästi johdettavat transaktiomenot kirjataan mahdollisilla verovaihtokutuksilla oikaistuina omaan pääomaan vähentäen saatuja maksuja.

Kun ostetaan omia osakkeita, osakkeista maksettu vastike sekä hankintaan liittyvät kulut kirjataan oman

pääoman vähennykseksi. Kun yhtiön hallussa olevia osakkeita myydään, osakkeista saatu vastike, josta on vähennetty suorat transaktiokustannukset sekä mahdollinen tuloverojen vaikutus, kirjataan oman pääoman lisäykseksi.

■ HYBRIDI-INSTRUMENTTI

1 000 €	2022	2021
1.1.	20 000	20 000
Vanhan hybridi-instrumentin takaisinmaksu	-20 000	
Uuden hybridi-instrumentin liikkeeseenlasku	30 000	
31.12.	30 000	20 000

Aspo laski kesäkuussa liikkeeseen uuden 30 miljoonan euron hybridi-instrumentin, jonka vuotuinen kuponnikorko on 8,75 %. Hybridi-instrumentilla ei ole eräpäivää, mutta yhtiöllä on oikeus lunastaa se takaisin aikaisintaan kesäkuussa 2025.

Aspolla oli tilikauden 2022 alussa myös aikaisempi, huhtikuussa 2020 liikkeeseen laskettu 20 miljoonan euron hybridi-instrumentti. Tämän hybridin vuotuinen kuponnikorko oli 8,75 %. Aspo lunasti takaisin tämän hybridi-instrumentin 2.5.2022.

Hybridi-instrumenteille on kertynyt tilikaudella korkoa 2,0 miljoonaa euroa (1,8). Uuden hybridin liikkeeseenlaskukulut vuonna 2022 olivat 0,3 miljoonaa euroa. Koroista 1,9 miljoonaa euroa (1,8) ja liikkeeseenlaskukulut on kirjattu kertyneiden voittovarojen vähennykseksi. Hybridi-instrumenttien korkoja on maksettu 1,8 miljoonaa euroa (1,8).

HYBRIDI

Hybridi-instrumentti on luokiteltu oman pääoman ehtoiseksi joukkovelkakirjalainaksi. Koronmaksuvelvoite syntyy, jos yhtiökokous päättää jakaa osinkoa. Jos osinkoa ei jaeta, yhtiö päättää koron maksusta erikseen. Konsernitilinpäätöksessä laina on luokiteltu omaksi pääomaksi, jolloin myös kertynyt korko ja liikkeeseenlaskuun liittyvät transaktiokulut esitetään luonteensa

mukaisesti omassa pääomassa, mahdollisella verovaihtuksella vähennettynä. Hybridilaina on laina, joka on muita velkasitoumuksia heikommassa asemassa. Hybridilainan velkakirjanhaltijalla ei ole osakkeenomistajalle kuuluvia oikeuksia eikä laina laimenna osakkeenomistajien omistuksia.

2.7 Osakekohtainen tulos ja osingonjako

OSAKEKOHTAINEN TULOS

Osakekohtainen tulos on laskettu jakamalla emoyhtiön osakkeenomistajille kuuluva tilikauden tulos tilikauden aikana ulkona olleiden osakkeiden painotetulla keskimäärällä. Osakekohtaista tulosta laskettaessa on huomioitu tulosta pienentävänä eränä hybridi-instrumentin tilikaudelle kuuluva korko verovaihtuksella oikaistuna. Laimennettu osakekohtainen tulos on sama kuin laimentamaton, sillä laimennusvaikutusta ei ole ollut vuosina 2022 ja 2021.

■ OSAKEKOHTAINEN TULOS

1 000 €	2022	2021
Yhtiön osakkeenomistajille kuuluva voitto, jatkuvat toiminnot	23 499	28 315
Hybridilainan korko (verovaihtuksella oikaistuna), jatkuvat toiminnot	-1 496	-1 400
Yhtiön osakkeenomistajille kuuluva voitto, lopetetut toiminnot	-2 812	-3 032
Yhteensä	19 191	23 883
Ulkona olevien osakkeiden keskimäärä tilikaudella (1 000 kp)	31 333	31 258
Laimentamaton ja laimennettu osakekohtainen tulos, €		
Osakekohtainen tulos, jatkuvat toiminnot	0,70	0,86
Osakekohtainen tulos, lopetetut toiminnot	-0,09	-0,10
Yhteensä	0,61	0,76

OSINGONJAKO

Hallitus on ehdottanut tilikaudelta 2022 jaettavaksi osinkoa 0,23 euroa osakkeelta, ja että osinko maksetaan huhtikuussa 2023. Lisäksi hallitus on ehdottanut, että yhtiökokous valtuuttaa hallituksen päättämään toisesta, enintään 0,23 euron osakekohtaisen osingon jakamisesta myöhempänä ajankohtana. Valtuutus olisi voimassa seuraavaan varsinaiseen yhtiökokoukseen asti.

Vuodelta 2021 jaettiin Aspo Oyj:n 6.4.2022 pidetyn varsinaisen yhtiökokouksen päätöksen mukaisesti osinkoa yhteensä 0,45 euroa osakkeelta. Osinkoa maksettiin huhtikuussa 0,23 euroa osakkeelta ja marraskuussa 0,22 euroa osakkeelta. Marraskuun osingonjakoon liittyvän päätöksen teki yhtiön hallitus yhtiökokouksen valtuutuksella.

Osingonjako emoyhtiön omistajille kirjataan yhtiökokouksen päätöksen perusteella. Aspo Oyj:n hallussa oleville omille osakkeille ei makseta osinkoa.

3 LIIKETOIMINNAT JA TULOKSELLISUUS



ESL SHIPPING

TELKO

LEIPURIN

LIIKETOIMINTASEGMENTIT

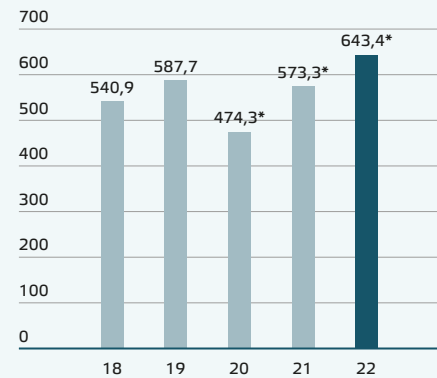
Aspon jatkuvien toimintojen liiketoimintasegmentit ja raportoitavat segmentit ovat ESL Shipping, Telko ja Leipurin. Hallitus, joka on Aspo-konsernin ylin operatiivinen päätöksentekijä, vastaa resurssien kohdistamisesta liiketoiminnoille ja niiden tulosten arvioinnista. Toimintasegmentit on tunnistettu pohjautuen Aspo-konsernin organisaatorakenteeseen, jossa kyseisiä liiketoimintoja johdetaan erillisinä.

- **ESL Shipping** huolehtii teollisuuden ja energia-alan raaka-aineiden merikuljetuksista ja niihin liittyvistä palveluista.
- **Telko** hankkii ja jakelee teollisuuden tarvitsemia muoviraaka-aineita, kemikaaleja ja voiteluaineita. Laaja asiakaspalvelu kattaa myös teknisen tuen ja tuotantoprosessien kehittämisen.
- **Leipurin** tarjoaa ratkaisuja erityisesti leipomoasiakkaille ja elintarviketeollisuudelle sekä myös vähittäiskaupalle, ja kodin ulkopuolisen syömisen (food service) ketjuasiakkaille.

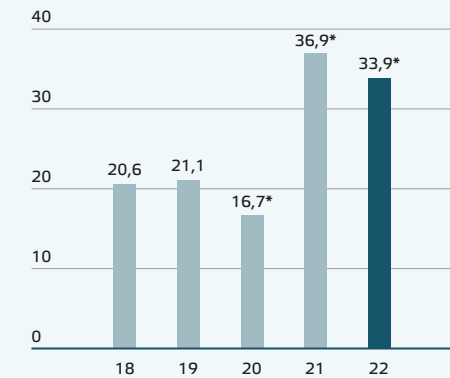
TULOKSELLISUUS

Konsernissa segmenttien tuloksellisuuden arviointi perustuu segmenttien liikevoittoon ja liikevaihtoon konsernin ulkopuolelta. Segmenttiraportoinnissa on käytössä samat kirjaus- ja arvostusperiaatteet kuin konsernitilinpäätöksessä. Segmenttien väliset transaktiot tapahtuvat käypään markkinahintaan. Segmenttien välillä ei ole merkittäviä transaktioita.

LIKEVAIHTO, M€



LIKEVOITTO, M€



* Jatkuvien toimintojen liikevaihto ja liikevoitto

SEGMENTTIEN LIIKETULOKSEN TÄSMÄYTYKSEN KONSERNIN VOITTOON ENNEN VEROJA

2022

1 000 €	ESL Shipping	Telko	Leipurin	Segmenteille kohdistamattomat	Konserni yhteensä
Liikevoitto	38 058	7 274	-4 831	-6 591	33 910
Nettorahoituskulut				-6 264	-6 264
Voitto ennen veroja					27 646

2021

1 000 €	ESL Shipping	Telko	Leipurin	Segmenteille kohdistamattomat	Konserni yhteensä
Liikevoitto	26 786	20 432	-2 372	-7 920	36 926
Nettorahoituskulut				-3 878	-3 878
Voitto ennen veroja					33 048

Segmenteille kohdistamattomat erät koostuvat muun toiminnan tuloksesta, eli pääosin hallinnollisista kuluista. Muu toiminta sisältää Aspon konsernihallinnon, talous- ja ICT-palvelukeskuksen. Nettorahoituskuluja ei konsernissa ole allokoitu segmenteille, vaan niitä seurataan ja hallinnoidaan Aspossa konsernitasolla.

SEGMENTTIEN VARAT JA VELAT

1 000 €	ESL Shipping	Telko	Leipurin	Segmenteille kohdistamattomat	Myytävänä olevat	Konserni yhteensä
Segmentin varat 31.12.2021	215 806	106 595	54 729	20 807	8 373	406 310
Segmentin varat 31.12.2022	224 796	85 730	68 533	24 437	12 414	415 910
Segmentin velat 31.12.2021	31 453	47 921	15 399	175 378	6 770	276 921
Segmentin velat 31.12.2022	32 260	34 444	16 389	185 225	3 907	272 225

Segmentin varat ja velat ovat sellaisia liiketoiminnan eriä, joita segmentti käyttää liiketoiminnassaan tai jotka ovat perustellusti kohdistettavissa segmenteille. Segmenteille kohdistamattomat erät koostuvat tuloveroihin ja keskitettyyn rahoitukseen liittyvistä eristä. Myytävänä olevista varoista ja veloista löytyy lisätietoja liitetiedosta 1.3 Lopetetut toiminnot ja liiketoimintojen myynnit.

3.1 Liikevaihto

Aspon jatkuvien toimintojen liikevaihto koostuu pääosin seuraavista tulovirroista:

- ESL Shipping: merirahtauspalvelut pääasiassa teollisuudelle ja energia-alalle
- Telko: muovi- ja kemikaaliraaka-aineiden ja voiteluaineiden myynti teollisuudelle ja kaupalle
- Leipurin: raaka-aineiden ja koneiden myynti leipomo- ja muulle elintarviketeollisuudelle

Vielä vuonna 2021 segmenttien ulkoinen liikevaihto yhteensä on yhtä kuin konsernin tuloslaskelman liikevaihto, ja segmenteille kohdistamatonta liikevaihtoa ei ollut. Tilikaudella 2022 segmenteille kohdistamatonta liikevaihtoa oli 15 tuhatta euroa, joka sisältää Aspon palveluveloituksia myydyiltä liiketoiminnoilta.

Aspo ei ole riippuvainen yksittäisistä merkittävistä asiakkaista, mutta ESL Shipping-segmentissä erään terästeollisuus-asiakkaan ostot muodostavat kuitenkin hieman yli kymmenen prosenttia konsernin liikevaihdosta.

Konsernin liikevaihto nousi tilikaudella merkittävästi ja oli 643,4 miljoonaa euroa (573,3). Liikevaihtoon sisältyy myynnin valuuttakurssieroja 1,7 miljoonaa euroa (-0,1).

ESL SHIPPINGIN LIIKEVAIHTO

ESL Shippingin liikevaihto kasvoi 28 % vertailukauteen nähden ja oli 245,4 miljoonaa euroa (191,4). Kasvun mahdollistivat varustamon päämarkkina-alueella vallinnut hyvä kysyntä, varustamon pitkäaikainen kumppanuusstrategia sekä maa- ja merihenkilöstön onnistunut operatiivinen toiminta. Myös sääolosuhteet olivat operoinnin kannalta suotuisat.

TELKON LIIKEVAIHTO

Telkon liikevaihto laski 1 % ja oli 267,4 miljoonaa euroa (268,8). Muovi- ja kemikaaliliiketoiminnan liikevaihto laski etenkin Venäjällä, Valko-Venäjällä ja Ukrainassa, johtuen Venäjän hyökkäyksestä Ukrainaan. Voiteluaineliiketoiminnan myynti kasvoi kaikissa keskeisissä tuoteryhmissä.

TELKON LIIKEVAIHTOERITTELY LIIKETOIMINTA-ALUEITTAIN

1 000 €	2022	2021
Muoviliiketoiminta	136 864	146 694
Kemikaaliliiketoiminta	80 297	83 622
Voiteluaineliiketoiminta	50 212	38 464
Telko yhteensä	267 373	268 780

LEIPURIN LIIKEVAIHTO

Leipurin liikevaihto kasvoi 15 % ja oli 130,6 miljoonaa euroa (113,1). Länsimarkkinoiden raaka-ainemyynnin kasvu katsauskaudella oli erittäin vahvaa vuodentakaiseen nähden. Kobia AB:n hankinta muodostaa uuden Ruotsin liiketoimintayksikön liikevaihdon. Idän liiketoimintayksikön liikevaihto laski.

LEIPURIN LIIKEVAIHTOERITTELY

1 000 €	2022	2021
Liiketoimintayksiköt:		
Suomi	46 633	40 400
Ruotsi	17 272	
Baltia	36 776	30 573
Itä	25 589	30 731
Yhteensä	126 270	101 704
josta:		
Leipomot	87 867	73 210
Elintarviketeollisuus	14 176	11 023
Vähittäiskauppa, foodservice ja muut	24 226	17 471
Machinery trading Russia	62	7 295
Vulganus	4 262	4 065
Leipurin yhteensä	130 594	113 064

Aspo jaottelee liikevaihdon lisäksi tuloutusajankohdan mukaan ja markkina-alueittain.

■ LIIKEVAIHTO TULOUTUSAJANKOHDAN MUKAAN

1 000 €	2022	2021
ESL Shipping		
Tuloutus yhtenä ajankohtana	3 523	3 582
Tuloutus ajan kuluessa	241 893	187 862
	245 416	191 444
Telko		
Tuloutus yhtenä ajankohtana	266 939	268 444
Tuloutus ajan kuluessa	434	336
	267 373	268 780
Leipurin		
Tuloutus yhtenä ajankohtana	127 274	107 424
Tuloutus ajan kuluessa	3 320	5 640
	130 594	113 064
Segmenteille kohdistamattomat		
Tuloutus ajan kuluessa	15	
	15	
Yhteensä		
Tuloutus yhtenä ajankohtana	397 736	379 450
Tuloutus ajan kuluessa	245 662	193 838
Yhteensä	643 398	573 288

Suurin osa konsernin liikevaihdosta, yhteensä 62 % (66) tuloutuu yhtenä ajankohtana tavaroiden tai palvelujen luovutuksen yhteydessä. Ajan kuluessa tuloutettavia suoritteita ovat pääosin ESL Shippingin merikuljetukset ja niihin liittyvät palvelut, yhteensä 241,9 miljoonaa euroa (187,9).

■ MAANTIETEELLISIÄ ALUEITA KOSKEVAT TIEDOT

Konsernissa on vielä vuonna 2022 seurattu liikevaihtoa seuraavalla maantieteellisellä jaolla: Suomi, Skandinavia, Baltia, Venäjä, muut IVY-maat ja Ukraina ja Muut maat. Itäisten markkinoiden osuus liikevaihdosta laski vuoden 2022 aikana pääasiassa johtuen Venäjän hyökkäyksestä Ukrainaan sekä Aspon päätöksistä supistaa Venäjän toimintoja ja poistua suunnitellusti markkinoilta. Aspon strategian mukaisesti yhtiön kasvuinvestoinnit kohdennetaan tulevaisuudessa länsimarkkinoille. Maantieteellisten alueiden liikevaihto esitetään asiakkaiden sijainnin mukaan.

■ LIIKEVAIHTO MARKKINA-ALUEITTAIN

1 000 €	2022	2021
ESL Shipping		
Suomi	121 565	84 333
Skandinavia	58 487	54 089
Baltia	2 934	3 487
Venäjä, muut IVY-maat ja Ukraina	1 264	2 482
Muut maat	61 166	47 053
	245 416	191 444
Telko		
Suomi	53 464	47 582
Skandinavia	61 688	52 404
Baltia	28 231	20 451
Venäjä, muut IVY-maat ja Ukraina	91 280	117 273
Muut maat	32 710	31 070
	267 373	268 780
Leipurin		
Suomi	49 376	43 257
Skandinavia	17 406	2 891
Baltia	36 620	30 921
Venäjä, muut IVY-maat ja Ukraina	25 652	35 394
Muut maat	1 540	601
	130 594	113 064
Segmenteille kohdistamattomat		
Suomi	15	
	15	
Yhteensä		
Suomi	224 420	175 172
Skandinavia	137 581	109 384
Baltia	67 785	54 859
Venäjä, muut IVY-maat ja Ukraina	118 196	155 149
Muut maat	95 416	78 724
Yhteensä	643 398	573 288

MYyntITUOTTOJEN TULOttAMINEN

Valtaosa Aspon liikevaihdosta on tuotemyyntiä, joissa on tunnistettu olevan yksi suoritevelvoite. Myyntituotto kirjataan, kun suoritevelvoite täytetään luovuttamalla luvattu tavara tai palvelu asiakkaalle. Tuloutus tapahtuu taten toimituksen yhteydessä yhtenä ajankohtana, kun omistamiseen liittyvät merkittävät riskit ja edut siirtyvät ostajalle toimitustapausekkeen mukaisesti.

ESL Shippingin merirahaus tuloutetaan ajan kuluessa palvelujen suorittamisen myötä. Tuloutus perustuu kuljetus- tai muihin palvelusopimuksiin. Raportointikauden päättyessä tuotot ESL Shippingin matkalla tai muuten kesken olevista palveluista kirjataan perustuen raportointihetken mennessä toteutuneiden palvelun suorittamispäivien osuuteen palvelun arvioidusta kokonaiskestosta.

ESL Shippingiä lukuun ottamatta vain pieni osa toimintasegmenttien liikevaihdosta on asiakkaalle myytäviä palveluita, joista tuotot kirjataan yhtenä ajankohdantana, kun palvelu on suoritettu, tai ajan kuluessa, jos asiakas saa hyödyn sitä mukaa, kun palvelua luovutetaan. Valtaosa segmenttien tarjoamista muista palveluista katsotaan osaksi asiakaspalvelua, koska ne liittyvät esimerkiksi tuotekonseptien ja räätälöityjen kokonaisratkaisujen kehittämiseen ja suunnitteluun, ja niitä ei tulouteta erillisinä suoritevelvoitteina.

Myyntihintoihin ei sisälly merkittävää rahoituskomponenttia. Pääsääntöisesti myyntisaamiset erääntyvät maksettavaksi 0–60 päivän kuluessa laskutuspäivästä.

Myös asiakkailta saatavia ennakkomaksuja käytetään ja tämä on tyypillistä pitkän valmistusajan vaatimissa projekteissa, jossa maksuerät sidotaan projektin etenemiseen, nämä suoritukset ovat asiakassopimuksiin perustuvia velkoja, ja kirjataan saatuihin ennakkoihin.

Osassa asiakassopimuksia on määritetty alennuksia, jotka on sidottu esimerkiksi asiakkaan vuositasolla ostamiin tuotemääriin. Näiden osalta arvioidaan alennuksen toteutumisen todennäköinen rahamäärä historiatietoa hyödyntämällä ja arvioilla oikaistaan tuloutettavia myyntituottoja. Nämä jaksotukset tehdään kuukausittain ja arvioita täsmennetään tilanteen tarkentuessa. Näiden alennusten määrä ei ole merkittävä Aspo-konsernissa.

Aspon myymiin tuotteisiin liittyy takuuvastuita mahdollisten viallisten tuotteiden vaihtamiseksi tai korjaamiseksi takuun voimassaoloaikana. Takuuvelvoitteet eivät poikkea normaaleista lakisääteisistä tai alan markkinakäytännön mukaisista velvoitteista. Nämä velvoitteet arvioidaan säännöllisesti todennäköisenä rahamääränä historiaan perustuvaan kokemukseen pohjaten ja jaksotetaan liiketoiminnan kuluihin.

Aspolla ei ole ollut sellaisia olennaisia asiakassopimuksen saamisesta aiheutuvia lisämenoja, jotka pitäisi aktivoida taseeseen. Mahdolliset lisämenot kirjataan kuluksi ja ne ovat luonteeltaan sellaisia, että ne kirjattaisiin kuluksi viimeistään yhden vuoden kuluessa niiden syntymisestä.

3.2 Liiketoiminnan muut tuotot

LIIKETOIMINNAN MUUT TUOTOT

1 000 €	2022	2021
Aineellisten hyödykkeiden myyntivoitot	1 753	239
Vuokratuotot ja käyttökorvaukset	123	48
Vuokrasopimuksiin liittyvä hyvitys	57	44
Muut tuotot	715	142
Yhteensä	2 648	473

Vuonna 2022 aineellisten hyödykkeiden myyntivoitot sisältävät ESL Shippingin Espo-proomun myyntivoiton 1,5 miljoonaa euroa.

3.3 Osakkuusyrietykset

OSUUDET PÄÄOMAOSUUSMENETELMÄLLÄ YHDISTELTÄVISSÄ YHTEISÖISSÄ

Konsernilla on kaksi osakkuusyrietystä, jotka tulivat konserniin AtoBatC Shipping-varustamon hankinnan yhteydessä vuonna 2018. Nämä kommandiittiyhtiöt Auriga KG ja Norma KG ovat saksalaisia ja niiden kotipaikka on Leer. Konsernin omistusosuus yhtiöistä on 49 %. Osakkuusyhtiöt sisältyvät ESL Shipping -segmenttiin.

OSAKKUUSYRIETYKSET

Yriety	Maa	Omistusosuus, %
Auriga KG	DE	49,00
Norma KG	DE	49,00

Kumpikin yhtiö omistaa yhden kuivarahtialuksen. Yhtiöiden tuotot koostuvat alusten vuokraustuotoista. Näiden osakkuusyrietysten yrietyshankinnan yhteydessä määritetty käypä arvo oli 0,9 miljoonaa euroa kirja-arvoa korkeampi. Käyvän arvon ja kirja-arvon erotus kohdistuu yhtiöiden omistamiin aluksiin ja se poistetaan niiden taloudellisena vaikutusaikana. Poiston määrä on noin 0,1 miljoonaa euroa vuodessa.

OSUUDET PÄÄOMAOSUUSMENETELMÄLLÄ YHDISTELTÄVISSÄ YHTEISÖISSÄ

1 000 €	2022	2021
Tilikauden alussa	701	972
Saadut osingot	-353	-214
Osuus tilikauden tuloksista	626	-57
Tilikauden lopussa	974	701

LÄHIPIIRILIIKETOIMET - OSAKKUUSYRIETYKSET

1 000 €	2022	2021
Palvelujen ostot	3 172	1 837
Vuokrattujen laivojen poistot	1 509	775
Vuokrattujen laivojen korkokulut	36	18
Vuokratut hyödykkeet, laivat	1 538	1 119
Muut saamiset	314	133
Vuokrasopimusvelat	1 544	1 133

ESL Shipping käyttää osakkuusyhtiöiden kahta laivaa liiketoiminnassaan ja maksaa niistä osakkuusyhtiöille markkinaehtoista vuokraa.

OSAKKUUSYRIETYKSET

Osakkuusyhtiöt konsolidoidaan pääomaosuusmenetelmää käyttäen. Jos konsernin osuus osakkuusyrietyksen tappiosta ylittää kirjanpitoarvon, kirjanpitoarvon ylittäviä tappioita ei yhdistellä, ellei konserni ole sitoutunut osakkuusyrietyksen veloitteiden täyttämiseen. Sisä-

sistä liiketoimista johtuvat realisoitumattomat voitot on eliminoitu konsernin omistusosuuden mukaisesti. Osuus osakkuusyrietyksen tuloksista esitetään laajassa tuloslaskelmassa laskettuna tilikauden tuloksesta ja se sisältää verovaikutuksen.

3.4 Materiaalit ja palvelut

MATERIAALIT JA PALVELUT

1 000 €	2022	2021
Ostot tilikauden aikana		
ESL Shipping	70 207	36 436
Telko	213 232	241 775
Leipurin	109 883	91 781
Yhteensä	393 322	369 992
Vaihto-omaisuuden muutos	1 015	-26 972
Ulkopuolisilta ostetut palvelut		
Telko	3 841	3 207
Leipurin	4 740	3 193
Yhteensä	8 581	6 400
Materiaalit ja palvelut yhteensä	402 918	349 420

Vuonna 2022 ostetut materiaalit ja palvelut lisääntyivät 15 %, joka on 3 prosenttiyksikköä enemmän kuin myynnin kasvu. Eroa selittää varastojen tuhoutumisesta aiheutuneet menetykset Ukrainassa Telkon osalta 2,6 miljoonaa euroa ja Leipurin osalta 0,7 miljoonaa euroa, myytävänä olevien idän liiketoimintojen vaihto-omaisuuden arvonalentumistappiot 4,8 miljoonaa euroa Telko-segmentissä ja 2,4 miljoonaa euroa Leipurin-segmentissä. Lisäksi Kobia AB hankinnassa syntyneen varaston käyvän arvon kohdistuksen purku 0,5 miljoonaa euroa lisää kuluja.

Ostoihin tilikauden aikana sisältyy ostojen valuuttakurssieroja -4,5 miljoonaa euroa (0,1).

3.5 Liiketoiminnan muut kulut

LIIKETOIMINNAN MUUT KULUT

1 000 €	2022	2021
ESL Shipping	92 220	84 394
Telko	13 389	8 635
Leipurin	10 232	5 728
Muu toiminta	3 040	3 375
Yhteensä	118 881	102 132

ESL Shippingin muista liiketoiminnan kuluista valtaosa liittyy laivojen operointiin, kuten satama- ja väylämaksuihin sekä laivojen teknisiin kuluihin ja vuokrasopimusten palveluosuuteen sekä laivahenkilöstön matkustuskuluihin.

Telkon liiketoiminnan muut kulut ovat lisääntyneet pääosin idän liiketoimintojen arvonalentumistappioista 3,1 miljoonan euron, ja muista Venäjän liiketoiminnan sopeuttamiskuluista 1,1 miljoonaa euroa.

Leipurin liiketoiminnan muiden kulujen lisäys aiheutui pääosin Kobia AB:n hankinnan kuluista 1,0 miljoonaa euroa, Vulcanus Oy:n myyntitappiosta 0,4 miljoonaa euroa, idän liiketoimintojen arvonalentumistappioista 1,4 miljoonaa euroa, ja muista Venäjän liiketoiminnan sopeuttamiskuluista 0,6 miljoonaa euroa.

TILINTARKASTAJIEN PALKKIOT

1 000 €	2022	2021
Emoyhtiön tilintarkastusyhteisö		
Tilintarkastus	355	336
Muut palvelut	41	135
Muut tilintarkastusyhteisöt		
Tilintarkastus	135	53
Veroneuvonta	18	7
Muut palvelut	19	28
Yhteensä	568	559

Aspo Oyj:n tilintarkastaja on tilintarkastusyhteisö Deloitte Oy. Deloitteen tilintarkastuspalkkio vuodelta 2022 oli 0,4 miljoonaa euroa (0,3), ja muut palkkiot 0,0 miljoonaa euroa (0,1). Deloitteelta ostetut muut palvelut sisälsivät pääosin vastuullisuusraportointiin liittyviä palveluita.

3.6 Henkilöstökulut ja -määrät

TYÖSUHDE-ETUUKSISTA KIRJATUT KULUT

1 000 €	2022	2021
Palkat	44 219	41 396
Eläkekulut, maksupohjaiset järjestelyt	4 968	5 009
Osakepalkitseminen	1 829	1 125
Muut henkilösivukulut	3 388	3 154
Yhteensä	54 404	50 684

Aspo hyötyy Liikenne- ja viestintäministeriöltä saadusta kauppa-alustuesta, jonka mukaisesti ESL Shipping saa palautuksena merimiespalkkoihin liittyviä ennakonpidätyksiä ja henkilösivukuluja. Kauppa-alustuen määrä oli 5,8 miljoonaa euroa (5,5).

Konsernin lakisääteinen eläketurva Suomessa on järjestetty eläkevakuutusyhtiöiltä otetuilla vakuutuksilla. Ulkomaisissa yksiköissä eläketurva on järjestetty paikallisen lainsäädännön ja sosiaaliturvasäännösten mukaisesti. Konsernin eläkejärjestelyt ovat maksupohjaisia eläkejärjestelyjä, ja niihin liittyvät suoritukset kirjataan kuluksi, sillä tilikaudella, jota veloitus koskee. Tiedot ylimmän johdon työsuhde-etuuksista esitetään liitetiedossa 5.2 Lähipiiri.

HENKILÖSTMÄÄRÄT

Aspo-konsernin henkilöstömäärä oli tilikauden lopussa 886 (944), ja tilikauden aikana keskimäärin 914 (911).

HENKILÖSTÖ KESKIMÄÄRIN SEGMENTEITTÄIN

	2022	2021
ESL Shipping	298	294
Telko	314	291
Leipurin	243	267
Muu toiminta	41	35
Jatkuvat toiminnot yhteensä	896	887
Lopetettu toiminto	18	24
Yhteensä	914	911

HENKILÖSTÖ TILIKAUDEN LOPUSSA SEGMENTEITTÄIN

	2022	2021
ESL Shipping	295	295
Telko	293	321
Leipurin	255	270
Muu toiminta	42	36
Jatkuvat toiminnot yhteensä	885	922
Lopetettu toiminto	1	22
Yhteensä	886	944

HENKILÖSTÖ MAANTIETEELLISESTI TILIKAUDEN LOPUSSA

	2022	2021
Suomi	410	438
Skandinavia	136	57
Baltia	100	101
Venäjä, muut IVY-maat ja Ukraina	212	302
Muut maat	27	24
Jatkuvat toiminnot yhteensä	885	922
Lopetettu toiminto	1	22
Yhteensä	886	944

3.7 Poistot ja arvonalentumiset

POISTOT JA ARVONALENTUMISTAPPIOT

1 000 €	2022	2021
Poistot aineettomista ja aineellisista hyödykkeistä		
Aineettomat hyödykkeet	461	451
Rakennukset	482	379
Alukset	16 436	14 535
Koneet ja kalusto	800	661
Muut aineelliset hyödykkeet	17	34
Poistot yhteensä	18 196	16 060
Arvonalentumistappiot		
Aineettomat hyödykkeet	3	
Liikearvo	1 368	4 330
Rakennukset	19	391
Koneet ja kalusto	278	
Arvonalentumistappiot yhteensä	1 668	4 721
Poistot ja arvonalentumistappiot yhteensä	19 864	20 781

POISTOT JA ARVONALENTUMISTAPPIOT VUOKRATUISTA HYÖDYKKEISTÄ

1 000 €	2022	2021
Aineettomat hyödykkeet	433	623
Maa-alueet	96	96
Rakennukset	2 520	2 338
Alukset	11 685	9 709
Koneet ja kalusto	1 074	990
Muut aineelliset hyödykkeet	5	5
Poistot yhteensä	15 813	13 761
Arvonalentumistappiot		
Rakennukset	642	
Koneet ja kalusto	238	
Muut aineelliset hyödykkeet	2	
Arvonalentumistappiot yhteensä	882	
Poistot ja arvonalentumistappiot yhteensä	16 695	13 761

Aspon poistot liittyvät pääosin ESL Shippingin omistamiin ja vuokraamiin aluksiin, joiden vuokrat ovat olleet vertailuvuotta korkeammalla tasolla.

Vuonna 2022 myytävän oleviksi luokiteltujen idän liiketoimintojen varoihin kirjattiin arvonalentumistappioita. Kaikki tau-lukoissa yllä esitetyt aineellisten, aineettomien ja vuokrattujen hyödykkeiden arvonalentumistappiot vuonna 2022 liittyvät idän liiketoimintoihin, ja niistä esitetään tarkempia tietoja liitetiedossa 1.3 Lopetetut toiminnot ja liiketoimintojen myynnit.

Vuonna 2021 Leipurin liikearvosta kirjattiin 4,3 miljoonan euron arvonalentumistappio, ja Telkon Rauman terminaalin rakennuksista kirjattiin 0,4 miljoonan euron arvonalentumistappio.

Poistoihin liittyvät laadintaperiaatteet on selostettu liitetiedossa 4.1 Aineelliset hyödykkeet ja 4.2 Aineettomat hyödykkeet. Vuokrasopimuksiin liittyvät laadintaperiaatteet on kuvattu kappaleessa 2.5 Vuokrasopimukset.

POISTOT JA ARVONALENTUMISTAPPIOT SEGMENTEITTÄIN

1 000 €	2022					2021				
	ESL Shipping	Telko	Leipurin	Muu toiminta	Konserni yhteensä	ESL Shipping	Telko	Leipurin	Muu toiminta	Konserni yhteensä
Aineettomat hyödykkeet	162	607	1 063		1 832	151	187	4 443		4 781
Aineelliset hyödykkeet	16 473	871	655	33	18 032	14 567	1 124	271	38	16 000
	16 635	1 478	1 718	33	19 864	14 718	1 311	4 714	38	20 781
Vuokratut hyödykkeet	12 085	2 522	1 404	684	16 695	10 064	1 314	1 577	806	13 761

3.8 Rahoitustuotot ja -kulut

RAHOITUSTUOTOT JA -KULUT

1 000 €	2022	2021
Korkotuotot lainoista ja muista saamisista	300	255
Valuuttakurssivoitot	1 251	232
Rahoitustuotot	1 551	487
Korkokulut vuokrasopimuksista	-486	-440
Korkokulut ja muut rahoituskulut	-4 373	-3 580
Valuuttakurssitappiot	-2 956	-345
Rahoituskulut	-7 815	-4 365
Rahoitustuotot ja -kulut	-6 264	-3 878

3.9 Tuloverot

LAAJAN TULOSLASKELMAN VEROT

1 000 €	2022	2021
Tilikauden verot	-3 635	-4 094
Laskennallisten verosaamisten ja -velkojen muutos	-520	-737
Verot edellisiltä tilikausilta	8	98
Yhteensä	-4 147	-4 733

Konsernin veroihin kirjataan konserniyhtiöiden tilikauden tulokseen perustuvat verot, aikaisempien tilikausien verojen oikaisut sekä laskennallisten verojen muutokset. Tuloverot on kirjattu kunkin maan verokannan mukaan. Laskennallisten verojen osalta, katso liitetieto 4.8 Laskennalliset verot.

LAAJAN TULOSLASKELMAN VEROKULUN JA KONSERNIN EMOYHTIÖN VEROKANNALLA 20 % LASKETTUIJEN VEROJEN TÄSMÄYTYSLASKELMA

1 000 €	2022	2021
Voitto ennen veroja	27 646	33 048
Verot emoyhtiön verokannalla laskettuna	-5 529	-6 610
Ulkomaisten tytäryhtiöiden verokantojen vaikutus	274	595
Tonnistoverotuksen vaikutus	8 679	5 364
Kirjaamattomat laskennalliset verosaamiset tilikauden tappioista	-2 494	-1 376
Aiemmin kirjaamattomien verotuksellisten tappioiden käyttö	110	118
Laskennallinen verovelka ulkomaisten tytäryhtiöiden voittovaroista		-1 042
Verot edellisiltä tilikausilta	8	98
Lähdeverot	-199	-135
Jaksotuserot, verovapaat ja vähennyskelvottomat erät	-4 996	-1 745
Verot laajassa tuloslaskelmassa	-4 147	-4 733
Efektiivinen verokanta	15 %	14 %

Suomessa ja Ruotsissa yleisesti verovelvollinen, kansainvälistä meriliikennettä harjoittava varustamo voi valita tonnistoverotettavan toiminnan tuottaman voiton verottamisen sijasta alusten vetoisuuteen perustuvan tonnistoverotuksen tonnistoverokaudeksi. ESL Shipping Oy:n ja AtoBatC Shipping AB:n toimintaa verotetaan tonnistoverolain mukaan. Kuuluminen tonnistoverotuksen piiriin alentaa merkittävästi konsernin efektiivistä verokantaa.

Aspo-konsernin efektiivinen verokanta 15 % (14 %) oli vertailuvuotta korkeampi, johtuen pääosin siitä, että tytäryhtiöissä oli enemmän vähennyskelvottomia eriä, jotka liittyivät muun muassa arvonalentumistappioihin. Lisäksi efektiivistä verokantaa nostaa kirjaamattomat laskennalliset verosaamiset tilikauden tappioista.

4 SJOITETTU PÄÄOMA

■ SJOITETTU PÄÄOMA

1 000 €	Liitetieto	2022	2021
Aineettomat hyödykkeet	4.2	46 783	45 845
Aineelliset hyödykkeet	4.1	178 454	168 886
Vuokratut hyödykkeet	2.5	15 871	20 748
Vaihto-omaisuus	4.4	69 900	68 626
Myyntisaamiset ja muut saamiset	4.5	68 995	74 035
Muut varat		1 436	1 455
Rahavarat	2.2	21 727	17 697
Ostovelat ja muut velat	4.6	-71 105	-78 077
Muut velat		-1 854	-1 707
Laskennalliset verosaamiset ja -velat, netto	4.8	-6 616	-4 596
Myytävänä oleviksi luokitellut varat ja velat, netto		9 345	3 765
Yhteensä		332 936	316 677

Aspon sijoitettuun pääomaan sisältyy konsernin varat vähennettynä veloilla, pois lukien korolliset velat. Sijoitettu pääoma kuvastaa sitä, mihin oma pääoma ja korollinen vieras pääoma on sitoutunut, ja se on siksi informaatiomielessä tärkeä ja Aspon toimintaa kuvastava. Sijoitetun pääoman olennaisin komponentti on ESL Shippingin omistamat ja vuokraamat alukset yhteisarvoltaan 160,7 miljoonaa euroa. Liikearvon ja muiden aineettomien hyödykkeiden osuus sijoitetusta pääomasta on 46,8 miljoonaa euroa. Liikearvoa ja muita aineettomia hyödykkeitä, kuten asiakassuhteita ja brändejä syntyy Aspon taseeseen pääosin silloin, kun se toteuttaa strategiaansa yrityshankintojen kautta. Käyttöpääoman osuus sijoitetusta pääomasta on 76,9 miljoonaa euroa ja rahavarojen 21,7 miljoonaa euroa.

■ INVESTOINNIT SEGMENTEITTÄIN

1 000 €	2022	2021
ESL Shipping	16 460	15 235
Telko	208	509
Leipurin	1 124	121
Muu toiminta	2	5
Jatkuvat toiminnot yhteensä	17 794	15 870
Lopetettu toiminto	24	8
Yhteensä	17 818	15 878

Investoinnit koostuvat useammalla kuin yhdellä kaudella käytettävien aineettomien ja aineellisten hyödykkeiden lisäyksistä, pois lukien yrityshankintojen kautta tulleet lisäykset. Vuokrattujen hyödykkeiden lisäykset on esitetty liitetiedossa 2.5. Vuokrasopimukset. Investointien määrä 17,8 miljoonaa euroa (15,9) sisälsi pääasiassa ESL Shipping -segmentin telakointit ja Green Coaster -ennakkomaksut.

■ PITKÄAIKAISET VARAT MARKKINA-ALUEITTAIN

1 000 €	2022	2021
Suomi	197 751	218 034
Skandinavia	43 391	17 361
Baltia	238	308
Venäjä, muut IVY-maat ja Ukraina	773	763
Muut maat	136	35
Yhteensä	242 289	236 501

Pitkäaikaiset varat sisältävät muut kuin laskennalliset verosaamiset. Pitkäaikaiset varat markkina-alueittain esitetään varojen sijainnin mukaan.

GREEN COASTER -INVESTOINTISITOUMUS

ESL Shipping -segmentissä raportoitava AtoBatC Shipping AB rakennuttaa kuuden aluksen sarjan erittäin energiatehokkaita sähköhybridialuksia. Nämä uudet 1A-jääloukan alukset ovat lastikapasiteetiltaan, tekniikaltaan ja innovaatioiltaan huippuluokkaa. Kuuden laivan investoinnin kokonaisarvo on noin 70 miljoonaa euroa ja investoinnin rahavirta jakautuu pääosin vuosille 2023–2024. Uudet alukset rakennetaan Chowgule and Company Private Limitedin telakalla Intiassa ja ne tulevat liikenteeseen vuoden 2023 kolmannelta neljännekseltä alkaen.

Vuoden 2022 aikana vahvistettiin, että ESL Shipping perustaa Green Coaster -poolin. Tämän johdosta AtoBatC Shipping AB vahvisti optionsa ja tilasi viisi alusta lisää intialaiselta Chowgule & Company Private Limited -varustamolta, jolta AtoBatC Shipping AB on aiemmin tilannut seitsemän identtistä sähköhybridialusta. Joka toinen alus 12 uuden sukupolven sähköhybridialusten sarjassa myydään sijoittajaryhmän perustamalle yritykselle. Niiden alusten osalta, jotka tullaan myymään edelleen, on ennakomaksut kirjattu vaihto-omaisuuteen. ESL Shippingin oman investoinnin kokonaismäärä on kuusi alusta ja noin 70 miljoonaa euroa.

KÄYTTÖPÄÄOMA

Aspon määrittelemä käyttöpääoma sisältää vaihto-omaisuuden, myyntisaamiset, ostovelat ja saadut ennakot. Aspo painottaa käyttöpääoman tehokkuutta ja tavoittelee pysyvää käyttöpääoman vähentämistä.

■ KÄYTTÖPÄÄOMA

1 000 €	Liitetieto	2022	2021
Vaihto-omaisuus	4.4	69 900	68 626
Myyntisaamiset	4.5	47 279	58 911
Ostovelat	4.6	-38 805	-48 218
Saadut ennakot	4.6	-1 481	-1 695
Yhteensä		76 893	77 624

Konsernin käyttöpääoma on vähentynyt 0,7 miljoonaa euroa. Jos käyttöpääomaa kuitenkin oikaisee erillä, jotka ovat tulleet tai lähteneet konsernista rakennejärjestelyiden yhteydessä ja erillä, joihin on kirjattu arvonalentuminen idän myytävänä olevien liiketoimintojen IFRS 5 -luokittelun yhteydessä, on käyttöpääoma lisääntynyt, etenkin vaihto-omaisuuden osalta. Vaihto-omaisuuden lisäys on pääasiassa peräisin ESL Shipping -segmentin aluspooliin rakennettavien alusten ennakomaksuista. Tilikauden lopussa vaihto-omaisuus sisältää 10,2 miljoonaa euroa Green Coaster -ennakomaksuja. Telko-segmentin käyttöpääoma parani vuoden aikana. Vuonna 2021 käyttöpääoma kasvoi 26 miljoonaa euroa, johtuen pääosin Telkon vaihto-omaisuuden kasvusta. Oikaistun käyttöpääoman muutoksen vaikutus katsauskauden rahavirtaan oli -6,7 miljoonaa euroa (-22,0).

4.1 Aineelliset hyödykkeet

■ AINEELLISET HYÖDYKKEET 2022

1 000 €	Maa-alueet	Rakennukset	Koneet ja kalusto	Alukset	Muut aineelliset hyödykkeet	Keskeneräiset ja ennakkomaksut	Yhteensä
Hankintameno 1.1.	54	6 578	7 739	305 256	726	6 787	327 140
Kurssiero	-228	-477	-387				-1 092
Lisäykset, liiketoimintojen hankinta	5 119	10 904	8 210				24 233
Lisäykset		13	828	4 590	30	11 368	16 829
Myytäväinä oleviksi luokitellut omaisuuserät		-19	-20				-39
Vähennykset			-289	-5 783		-2 195	-8 267
Siirrot erien välillä			126	5 165		-5 291	0
Hankintameno 31.12.	4 945	16 999	16 207	309 228	756	10 669	358 804
Kertyneet poistot 1.1.		-4 955	-6 109	-146 743	-447		-158 254
Kurssiero		147	336				483
Kertyneet poistot, liiketoimintojen hankinta		-3 224	-7 282				-10 506
Kertyneet poistot, myytävänä olevat omaisuuserät		19	20				39
Vähennysten kertyneet poistot			235	5 685			5 920
Tilikauden poistot ja arvonalentumistappiot		-501	-1 078	-16 436	-17		-18 032
Kertyneet poistot 31.12.		-8 514	-13 878	-157 494	-464		-180 350
Kirjanpitoarvo 31.12.	4 945	8 485	2 329	151 734	292	10 669	178 454

Myytäväinä olevaksi luokiteltujen idän liiketoimintojen aineellisiin hyödykkeisiin kirjattiin 0,3 miljoonan euron arvonalentumistappio tilikaudella 2022.

■ AINEELLISET HYÖDYKKEET 2021

1 000 €	Maa-alueet	Rakennukset	Koneet ja kalusto	Alukset	Muut aineelliset hyödykkeet	Keskeneräiset ja ennakkomaksut	Yhteensä
Hankintameno 1.1.	54	6 633	7 707	299 447	759	1 067	315 667
Kurssiero		9	209				218
Lisäykset, liiketoimintojen hankinta			58				58
Lisäykset			607	5 841	5	9 377	15 830
Myytävänä oleviksi luokitellut omaisuuserät		-62	-508		-33		-603
Vähennykset			-364	-3 664			-4 028
Siirrot erien välillä		-2	30	3 632	-5	-3 657	-2
Hankintameno 31.12.	54	6 578	7 739	305 256	726	6 787	327 140
Kertyneet poistot 1.1.		-4 215	-6 095	-135 872	-415		-146 597
Kurssiero		15	-143				-128
Kertyneet poistot, myytävänä olevat omaisuuserät		31	451				482
Vähennysten kertyneet poistot			351	3 664	2		4 017
Tilikauden poistot ja arvonalentumistappiot		-786	-673	-14 535	-34		-16 028
Kertyneet poistot 31.12.		-4 955	-6 109	-146 743	-447		-158 254
Kirjanpitoarvo 31.12.	54	1 623	1 630	158 513	279	6 787	168 886

Telkon Rauman terminaalin rakennuksista kirjattiin 0,4 miljoonan euron arvonalentumistappio tilikaudella 2021.

EU on tukenut ESL Shippingin vuonna 2018 käyttöönottamien LNG-käyttöisten alusten energiatehokkuus- ja ympäristöinvestointeja. Tuen saannin edellytyksenä oli sopimuksessa mainittujen aktiviteettien toteuttaminen ja niistä aiheutuneiden kustannusten hyväksyttävä dokumentointi. ESL Shippingin saama tuki on vuosien 2016–2020 aikana enintään 5,9 miljoonaa euroa, josta 2,1 miljoonaa euroa saatiin vuonna 2016, 2,5 miljoonaa euroa vuonna 2020, ja viimeinen erä 1,0 miljoonaa euroa syyskuussa 2021. Saatu tuki on kirjattu vähentämään alusten hankintamenoa ja on esitetty sen tilikauden lisäysten vähennyksenä, jolloin tuki on saatu. Tuki tuloutuu pienempien poistojen muodossa alusten taloudellisena vaikutusaikana.

ARVIONVARAISUUS JA JOHDON TEKEMÄT HARKINTAAN PERUSTUVAT RATKAISUT

Taloudellista vaikutusaikaa ja jäännösarvoa koskevat arviot ja poistomenetelmien valinta edellyttävät johdolta merkittävää harkintaa, ja ne ovat jatkuvan tarkastelun kohteena. Alukset ovat taseen merkittävin käyttöomaisuuserä ja nii-

den poistoajat vaihtelevat 17 vuodesta 30 vuoteen perustuen aluksen taloudelliseen käyttöikänsä.

Arvioita tehdään myös yrityshankintojen yhteydessä, kun määritellään hankittujen aineellisten hyödykkeiden käypiä arvoja ja jäljellä olevia taloudellisia vaikutusaikoja.

AINEELLISET HYÖDYKKEET

Aineelliset hyödykkeet esitetään alkuperäisten hankintahintojen ja kumulatiivisten poistojen erotuksena vähennettynä mahdollisilla arvonalentumisilla. Alusten uudisrakennusten osalta rakentamisen aikana syntyneet rahoitusmenot aktivoidaan osaksi kohteen hankintamenoa ja ne poistetaan omaisuuserän taloudellisena vaikutusaikana. Telakointien poisto aika perustuu arvioon seuraavan telakoinnin ajankohdasta.

Aineelliset hyödykkeet poistetaan tasapoistoina todennäköisen taloudellisen vaikutusajan perusteella seuraavasti:

- Alukset 17–30 vuotta
- Puskijat 18 vuotta
- Telakoinnit 2–3 vuotta
- Rakennukset ja rakennelmat 15–40 vuotta
- Koneet ja kalusto 3–10 vuotta
- Putkistot 5–20 vuotta
- Toimitilojen peruseräparannusmenot 5–10 vuotta
- Muut aineelliset hyödykkeet 3–40 vuotta

Maa-alueista ei kirjata poistoja. Arvot tarkistetaan vuosittain.

Aineellisten hyödykkeiden käytöstä poistamisista ja luovutuksista syntyneet voitot ja -tappiot sisältyvät liiketoiminnan muihin tuottoihin tai kuluihin.

Yksittäisten aineellisten tai aineettomien hyödykkeiden kirjanpitoarvoja tarkastellaan jokaisena tilinpäätöspäivänä sen toteamiseksi, onko viitteitä niiden arvon alentumisesta. Kirjanpitoarvo alennetaan omaisuuserästä kerrytettävissä olevaa rahamäärää vastaavaksi välittömästi, jos arvonalentuminen havaitaan. Arvonalentumistappio kirjataan tulosvaikutteisesti. Arvonalentumistappion kirjaamisen yhteydessä poistojen kohteena olevan omaisuuserän taloudellinen vaikutusaika arvioidaan uudelleen. Aikaisemmin kirjattu arvonalennus peruutetaan, mikäli kerrytettävissä olevan tulon määrittämisessä käytetyt arviot muuttuvat. Arvonalentumistappion peruuttamisen vuoksi lisääntynyt kirjanpitoarvo ei saa ylittää sitä kirjanpitoarvoa, joka omaisuuserälle olisi määritetty, jos siitä ei olisi aikaisempina vuosina kirjattu arvonalentumistappiota.

JULKISET AVUSTUKSET

Julkiset avustukset, jotka on saatu syntyneiden menojen korvaukseksi, tuloutetaan laajaan tulos-laskelmaan samalla kun avustuksen kohteeseen liittyvät menot kirjataan kuluksi. Saadut avustukset on esitetty nettona syntyneiden kulujen vähennyksenä. Aineellisten hyödykkeiden hankintoihin liittyvät avustukset on kirjattu hankintamenon oikaisuksi. Avustukset tuloutuvat pienempien poistojen muodossa omaisuuserän käyttöaikana.

4.2 Aineettomat hyödykkeet

Aineettomien hyödykkeiden olennaisin erä on liikearvo. Aineettomat oikeudet ovat pääosin yritysbrändejä. Muihin aineettomiin hyödykkeisiin on kirjattu ohjelmistoja ja niiden lisenssejä sekä liiketoimintojen yhdistämisessä hankittuja päämies-suhteita ja asiakassuhteita.

■ AINEETTOMAT HYÖDYKKEET

1 000 €	2022				Yhteensä
	Liikearvo	Aineettomat hyödykkeet	Muut aineettomat hyödykkeet	Ennakkomaksut	
Hankintameno 1.1.	51 273	7 147	16 483		74 903
Kurssiero	7 947	178	-215		7 910
Lisäykset, liiketoimintojen hankinta	1 412		1 554		2 966
Lisäykset		19	191	808	1 018
Myytäväenä oleviksi luokitellut omaisuuserät		-3			-3
Vähennykset	-13 240	-218	-3 446		-16 904
Hankintameno 31.12.	47 392	7 123	14 567	808	69 890
Kertyneet poistot ja arvonalentumiset 1.1.	-14 149	-1 623	-13 286		-29 058
Kurssiero	-6 992	-148	103		-7 037
Kertyneet poistot, liiketoimintojen hankinta			-756		-756
Kertyneet poistot, myytävänä olevat omaisuuserät		3			3
Vähennysten kertyneet poistot	11 985	183	3 405		15 573
Tilikauden poistot ja arvonalentumiset	-1 368	-65	-399		-1 832
Kertyneet poistot ja arvonalentumiset 31.12.	-10 524	-1 650	-10 933		-23 107
Kirjanpitoarvo 31.12.	36 868	5 473	3 634	808	46 783

Myytäväenä oleviksi luokiteltujen idän liiketoimintojen aineettomiin hyödykkeisiin kirjattiin 1,4 miljoonan euron arvonalentumistappio tilikaudella 2022, joka kohdistui pääosin konserniliikearvoon.

1 000 €	2021			Yhteensä
	Liikearvo	Aineettomat hyödykkeet	Muut aineettomat hyödykkeet	
Hankintameno 1.1.	59 644	7 304	16 380	83 328
Kurssiero	-123	4	-43	-162
Lisäykset, liiketoimintojen hankinta		19	152	171
Lisäykset		48		48
Myytäväenä oleviksi luokitellut omaisuuserät	-8 248	-179		-8 427
Vähennykset		-51	-6	-57
Siirrot erien välillä		2		2
Hankintameno 31.12.	51 273	7 147	16 483	74 903
Kertyneet poistot ja arvonalentumiset 1.1.	-13 399	-1 761	-12 886	-28 046
Kurssiero	36	-4	-5	27
Vähennysten kertyneet poistot	6 993	193	5	7 191
Tilikauden poistot ja arvonalentumiset	-7 779	-51	-400	-8 230
Kertyneet poistot ja arvonalentumiset 31.12.	-14 149	-1 623	-13 286	-29 058
Kirjanpitoarvo 31.12.	37 124	5 524	3 197	45 845

Vuonna 2021 liikearvon arvonalentumistappioita kirjattiin Leipurin-segmentissä 4,3 miljoonaa euroa ja Kauko-liiketoiminta-segmentin osalta 3,4 miljoonan euron edestä.

ARVIONVARAISUUS JA JOHDON TEKEMÄT HARKINTAAN PERUSTUVAT RATKAISUT

Taloudellista vaikutusaikaa ja jäännösarvoa koskevat arviot ja poistomenetelmien valinta edellyttävät johdolta merkittävää harkintaa, ja ne ovat jatkuvan tarkastelun kohteena.

Johto käyttää harkintaa myös yrityshankintojen yhteydessä, kun määritellään hankittujen aineettomien hyödykkeiden käypiä arvoja ja jäljellä olevia taloudellisia vaikutusaikoja. Hankintahetken arvonmääritykset tehdään käyttäen diskontattuja kassavirtoja.

LIKEARVO JA BRÄNDIT

Liiketoimintojen yhdistämisestä syntyneitä liikearvoa ja brändejä, joiden taloudellinen vaikutusaika on määrittelämätön, ei poisteta suunnitelman mukaan, vaan niiden tasearvo testataan vähintään vuosittain käyttöarvoon perustuvalla arvonalentumistestillä. Kassavirtaperusteinen käyttöarvo määritellään laskemalla ennustettujen kassavirtojen diskontattu nykyarvo. Viite mahdollisesta arvonalentumisesta voi johtaa arvonalentumistestauksen käynnistämiseen lyhyemmälläkin aikavälillä.

Arvonalentumistappio kirjataan tulosvaikutteisesti, mikäli omaisuuserän kirjanpitoarvo on suurempi kuin kerrytettävissä oleva rahamäärä. Muusta omaisuuserästä kuin liikearvosta kirjattu arvonalentumistappio peruutetaan, mikäli kerrytettävissä olevan tulon määrittämisessä käytetyt arviot myöhemmin muuttuvat olennaisesti. Arvonalentumistappion peruuttamisen vuoksi lisääntynyt kirjanpitoarvo ei saa ylittää sitä kirjanpitoarvoa, joka omaisuuserälle olisi määritetty, jos siitä ei olisi aikaisempina vuosina kirjattu arvonalentumistappiota. Liikearvosta kirjattua arvonalentumistappiota ei peruta missään tilanteessa.

Johto tarkastelee liikearvon ja brändien arvostusta vuosittain tehtävän, segmenttikohtaisen käyttöarvolaskelman avulla, josta kerrotaan liitetiedossa 4.3 Liikearvon ja brändien arvonalentumistestaus.

MUUT AINEETTOMAT HYÖDYKKEET

Aineettomat hyödykkeet arvostetaan alkuperäiseen hankintamenuun, ja ne poistetaan tasapoistoina niiden taloudellisena vaikutusaikana. Poistoajat ovat:

- Ohjelmistot ja ohjelmistolisenssit 3–5 vuotta
- Liiketoimintojen yhdistämisessä hankitut päämiessuhteet ja teknologia 10 vuotta
- Liiketoimintojen yhdistämisessä hankitut asiakassuhteet 15 vuotta

Arvonalentumisten osalta laatimisperiaatteet on selostettu liitetiedossa 4.1. Aineelliset hyödykkeet.

TUTKIMUS- JA KEHITTÄMISMENOT

Aspo-konsernin tutkimus- ja kehittämistoiminta kohdistuu segmenttien luonteen mukaisesti pääosin toiminnan, menetelmien ja tuotteiden kehittämiseen osana asiakaskohtaista liiketoimintaa, mistä johtuen kehityspanokset sisältyvät erittelemättöminä normaaleihin liiketoiminnan kuluihin, eivätkä ne täytä aktivointikriteerejä.

4.3 Liikearvon ja brändien arvonalentumistestaus

Liikearvo kohdistetaan konsernin rahavirtaa tuottaville yksiköille toimintasegmenttien tasolla. Liikearvo jakaantuu rahavirtaa tuottaville yksiköille seuraavasti:

LIKEARVO SEGMENTEITTÄIN

1 000 €	2022	2021
ESL Shipping	6 337	6 337
Telko	9 058	8 433
Leipurin	21 473	22 354
Yhteensä	36 868	37 124

Tilikauden 2021 lopussa Kauko-liiketoimintasegmentin liikearvon määrä oli 1,3 miljoonaa euroa, ja se esitettiin osana myytävänä olevia varoja.

BRÄNDIT SEGMENTEITTÄIN

1 000 €	2022	2021
Telko	2 155	2 155
Leipurin	3 148	3 148
Yhteensä	5 303	5 303

Telko- ja Leipurin -segmentteihin kuuluvien brändien taloudelliset vaikutusajat on arvioitu rajoittamattomiksi. Niiden vahva tunnettuus ja historia tukevat johdon käsitystä siitä, että brändit vaikuttavat rahavirtojen kerryttämiseen määrittelemättömän ajan. Brändit on testattu arvonalentumisen varalta liikearvotestauksen yhteydessä.

ARVONALENTUMISTESTAUS

Aspon arvonalentumistestauksessa rahavirtaa tuottavien yksiköiden kerrytettävissä oleva rahamäärä arvioidaan käyttöarvolaskelmien avulla. Kassavirtaperusteinen käyttöarvo määritellään laskemalla ennustettujen kassavirtojen diskontattu nykyarvo. Kassavirrat sisältävät muun muassa arvion tulevaisuuden myynneistä, kannattavuudesta sekä ylläpitoinvestoinneista. Kassavirtaennusteet perustuvat hallituksen hyväksymiin vuoden 2023 budjettiin sekä vuosien 2024–2026 taloudellisiin suunnitelmiin. Testissä rahavirtoja koskevat arviot laaditaan viiden vuoden ajanjaksolle, joista viimeinen on terminaali vuosi. Terminaaliarvoina on käytetty 2 %:n (2 %) kasvuoletusta.

Liikevaihtoa arvioitaessa oletuksena on, että nykyinen liiketoiminta pystytään pitämään ja liikevaihto kasvaa hallitusti taloudellisissa suunnitelmissa arvioidulla nopeudella. Telkon ja Leipurin liikearvolaskelmat on laadittu ilman myytävänä olevien idän liiketoimintojen osuutta. Myyntikatteen muutoksen on arvioitu seuraavan liikevaihdon kasvua. Kustannusten on arvioitu nousevan hitaasti jatkuvan kulujen hallinnan ansiosta. Kiinteiden kustannusten odotetaan nousevan enintään inflaation verran.

Diskonttaus korko on määritetty kullekin toimintasegmentille keskimääräisen painotetun pääomakustannuksen (WACC) avulla, joka kuvaa oman ja vieraan pääoman kokonaiskustannusta ottaen huomioon omaisuuseriin ja liiketoimintojen sijaintiin liittyvät erityiset riskit. WACC on vertailukautta alhaisempi pääosin idän painotuksen vähentymisen seurauksena.

WACC VEROJEN JÄLKEEN PER RAHAVIRTA TUOTTAVA YKSIKKÖ

	2022	2021
ESL Shipping	8,13 %	8,61 %
Telko	10,93 %	11,39 %
Leipurin	9,34 %	10,86 %
Kauko		9,96 %

ARVONALENTUMISTESTAUKSEN TULOKSET JA HERKKYYSANALYYSI

Jatkuvat toiminnot

Leipurin-, Telko- ja ESL Shipping -segmenteille suoritettiin joulukuussa vuosittainen liikearvon arvonalentumistestaus.

Telkon ja ESL Shippingin liikearvotestien osoittama kerrytettävissä oleva rahamäärä ylitti selkeästi rahavirtaa tuottavan yksikön kirjanpitoarvon kunkin toimintasegmentin osalta, ja kirjanpitoarvojen katsotaan täten olevan perusteltuja.

Leipurin liikearvotestien osoittama kerrytettävissä oleva rahamäärä ylitti myös rahavirtaa tuottavan yksikön kirjanpitoarvon. Leipurin segmentin osalta yhden prosenttiyksikön kasvu WACC:ssa aiheuttaisi liikearvon arvonalentumistappion kirjaamisen. Myös puolen prosenttiyksikön lasku ennustetussa käyttökatteessa aiheuttaisi arvonalentumistappion kirjaustarpeen Leipurin-segmentissä.

Vuonna 2021 Leipurin-segmentin arvonalentumistestaus osoitti, että kerrytettävissä oleva rahamäärä ei riittänyt kattamaan koko kirjanpitoarvoa, ja arvonalentumistappiota kirjattiin 4,3 miljoonaa euroa. Arvonalentumistappiosta food ser-

vice -liiketoimintaan kohdistuva osuus oli 3,0 miljoonaa euroa ja Vulganuksen konevalmistusliiketoimintaan kohdistuva osuus 1,3 miljoonaa euroa. Arvonalentumistappio johtui food service -liiketoiminnan osalta maltillisemmista näkymistä ja konevalmistusliiketoiminnan osalta siitä, että tuloskehitys oli jäänyt tavoitteistaan.

Lopetettu toiminto ja myytävänä oleviksi luokitellut idän liiketoiminnot

Lopetettuna toimintona raportoitavan Kauko-liiketoimintasegmentin liikearvoon kirjattiin päättyneellä raportointikaudella 1,3 miljoonan euron arvonalentumistappio, kun saatujen ostotarjousten perusteella kävi ilmeiseksi, että Kaukon käypä arvo alittaa sen kirjanpitoarvon. Kauko-liiketoimintasegmentin arvonalentumistappiot esitetään konsernin tuloslaskelmassa osana lopetetun toiminnon tulosta.

Vuonna 2021 Kauko-liiketoimintasegmentin liikearvo testattiin arvonalentumisen varalta strategiatyön yhteydessä, jolloin todettiin uuteen strategiaan pohjautuvien lukujen tuottavan aiemmin arvioitua heikompaa rahavirtaa. Tämä johtui Kaukon heikosta kannattavuudesta vuoden 2020 huipun jälkeen, mitä siivittivät koronaviruspandemiaan liittyneet liiketoiminnot. Testissä Kaukon kirjanpitoarvo osoittautui 3,4 miljoonaa euroa kerrytettävissä olevaa rahamäärää suuremmaksi, ja johti täten arvonalentumistappion kirjaamiseen.

Myytävänä olevaksi luokittelun yhteydessä myytävänä olevien idän liiketoimintojen nettovarallisuus on arvostettu käypään arvoon vähennettynä myynnistä aiheutuvilla menoilla, joka oli kirjanpitoarvoa pienempi. Myytävänä oleville idän liiketoiminnoille on luokittelun yhteydessä myös kohdistettu osuus liiketoimintasegmentin liikearvosta käypien arvojen suhteessa. Myytävänä olevien idän liiketoimintojen arvostamisesta luokittelun yhteydessä löytyy lisätietoja kappaleesta 1.3. Lopetetut toiminnot ja liiketoimintojen myynnit. Myytävänä olevaksi luokittelun yhteydessä liikearvon arvonalentumistappiota kirjattiin Leipurin-segmentissä 1,0 miljoonaa euroa ja 0,4 miljoonaa euroa Telko-segmentissä. Nämä arvonalentumistappiot esitetään konsernin jatkuvissa toiminnoissa ja osana Telko- ja Leipurin-segmenttien lukuja.

ARVIONVARAISUUS JA JOHDON TEKEMÄT HARKINTAAN PERUSTUVAT RATKAISUT

Konsernin liikearvon ja vaikutusajaltaan rajoittamattomien brändien kirjanpitoarvoa testataan käyttöarvolaskelmien avulla, joiden laatimisessa käytetään arvioita. Erilaisilla käyttöarvolaskelman oletuksilla voisi olla merkittävä vaikutus liikearvon ja brändien konsernitilinpäätöksessä raportoituihin määriin.

Talouskehityksen epävarmuus, muutokset valuuttakursseissa ja toimintaympäristön voimakkaat vaihtelut vaikeuttavat arvonalentumistestauksessa käytettyjen

oletusten tekemistä, etenkin tulevien kassavirtojen ja tulostason osalta.

Johdon näkemyksen mukaan testauksessa käytetyt arviot tulevista kassavirroista ja pääomien sitoutumisesta ovat todennäköisiä. Laskelmien taustalla olevat oletukset voivat kuitenkin muuttua taloudellisten ja liiketoiminnallisten olosuhteiden muuttuessa. Toteutuvat rahavirrat saattavat sen vuoksi poiketa arvioiduista diskontatuista vastaisista rahavirroista, ja tämä voi johtaa arvonalentumistappioiden kirjaamiseen tulevilla kausilla.

4.4 Vaihto-omaisuus

VAIHTO-OMAISUUS

1 000 €	2022	2021
Aineet ja tarvikkeet	5 832	3 003
Valmiit tuotteet	53 609	62 534
Muu vaihto-omaisuus	10 458	3 089
Yhteensä	69 899	68 626

VAIHTO-OMAISUUS SEGMENTEITTÄIN

1 000 €	2022	2021
ESL Shipping	15 116	2 870
Telko	38 988	52 403
Leipurin	15 788	13 353
Muu toiminta	7	
Yhteensä	69 899	68 626

ESL Shippingin osalta varastoon sisältyy laivojen polttoaineita ja aluspoolin osakkaille myytäväksi tarkoitettujen Green Coaster -alusten ennakkomaksuja. Leipurin varasto koostuu leipomo- ja elintarviketeollisuuden raaka-aineista sekä pienemässä määrin koneista, laitteista ja varaosista. Telkolla on varastossa muovi- ja kemikaaliraaka-aineita sekä voiteluaineita.

ESL Shipping on vuoden 2022 aikana perustanut Green Coaster -poolin, jonka johdosta AtoBatC Shipping AB on tilannut yhteensä 12 alusta intialaiselta Chowgule & Company Private Limited -varustamolta. Joka toinen alus, eli kuusi näistä uuden sukupolven sähköhybridialusten sarjasta myydään sijoittajaryhmän perustamalle yritykselle. Niiden alusten osalta, jotka tullaan myymään edelleen, on ennakkomaksut kirjattu vaihto-omaisuuteen. Vuoden 2022 lopussa vaihto-omaisuus sisältää 10,2 miljoonaa euroa Green Coaster -alusten ennakkomaksuja.

Tilikaudella kirjattiin jatkuvien toimintojen kuluksi 0,3 miljoonaa euroa (0,3), jolla vaihto-omaisuuden kirjanpitoarvoa alennettiin vastaamaan sen nettorealisointiarvoa.

ARVIONVARAISUUS JA JOHDON TEKEMÄT HARKINTAAN PERUSTUVAT RATKAISUT

Vaihto-omaisuuden osalta arvionvaraisuus liittyy pääasiassa hitaasti kiertävän varaston kuranttiuteen ja arvostamiseen. Tuotteiden kysyntään liittyvä epävarmuus kasvaa niiden ikääntyessä, ja osa tuotteista myös vanhenee. Hitaasti kiertävään varastoon lukeutuu myös esimerkiksi varaosat, joita on pidettävä saatavilla varmuuden vuoksi. Johdon arvion mukaan, yli vuoden vanhojen varastonimikkeiden arvo on aiheellista

ollata. Koronaviruspandemian myötä varastonimikkeiden kiertoajat pitenevät normaalista, jonka vuoksi arvostusperiaatteisiin tehtiin 31.3.2020 lähtien johdon harkintaan perustuen väliaikainen muutos, jonka mukaan vasta yli 18 kuukautta vanhojen tuotteiden arvo kirjataan kokonaan alas. Kyseinen arvostusperiaate oli voimassa myös koko tilikauden 2021 ja se poistettiin käytöstä vuoden 2022 aikana, jolloin palattiin 12 kuukauden arvostuskäytäntöön.

VAIHTO-OMAISUUS

Vaihto-omaisuus arvostetaan hankintamenoa tai sitä alemmaan nettorealisointiarvoon. Hankintameno määritetään FIFO-menetelmää (first-in, first-out) käyttäen. Nettorealisointiarvo on tavanomaisessa liiketoiminnassa toteutuva myyntihinta vähennettynä tuotteen valmiiksi saattamisen kustannuksilla ja myyntikustannuksilla.

Aspo-konsernissa normaaliolosuhteissa hitaasti kiertävistä, yli 12 kuukautta vanhasta vaihto-omaisuudesta kirjataan 100 % epäkuranttiusvaraus. Poikkeuksena sellainen vaihto-omaisuus, johon liittyy sitova myyntisopimus. Koronaviruspandemian aikana käytettiin kuitenkin yllä mainittua 18 kuukauden aikarajaa.

4.5 Myyntisaamiset ja muut saamiset

■ MYyntISAAMISET JA MUUT SAAMISET

1 000 €	2022	2021
Myyntisaamiset	47 279	58 911
Palautus liikenne- ja viestintäministeriöltä	6 131	3 106
Ennakkomaksusaamiset	4 582	2 414
Arvonlisäverosaaminen	1 266	1 110
Lainasaamiset	448	22
Muut siirtosaamiset	9 289	8 472
Yhteensä	68 995	74 035

Myytäväksi olevaksi luokiteltujen idän liiketoimintojen myyntisaamisten arvoon kirjattiin 1,5 miljoonan euron arvonalentumistappio myytävänä olevaksi luokittelun yhteydessä tilikaudella 2022, josta 1,3 miljoonaa euroa Telko-segmentissä ja 0,2 miljoonaa euroa Leipurin-segmentissä.

ARVIONVARAISUUS JA JOHDON TEKEMÄT HARKINTAAN PERUSTUVAT RATKAISUT

Myyntisaamisten kuranttiuteen liittyy aina riski siitä, että vastapuoli menettää maksukykynsä eikä pysty maksamaan velkojaan. Katso myös kohta Luotto- ja vastapuoliriski kappaleessa 5.1 Rahoitusriskit ja rahoitusriskien hallinta.

Liiketoiminnoissa tehdään myynti- ja asiakaskohdasta arviointia perustuen myynnin luonteeseen ja asiakkaan luottotietoihin sekä asiointihistoriaan sen määrittämiseksi, että kenelle myydään ja minkälaisilla maksuehdoilla. Tarvittaessa maksuehtona käytetään

ennakkomaksua. Luottotappiovarausta kirjataan ennakkoivasti perustuen kunkin segmentin luottotappiohistoriaan, lisäksi koronaviruspandemian myötä asiakaskohdasta maksukykyyn seuranta ja arviointia painotettiin, koska pandemiolla oli johdon harkinnan mukaan vaikutusta asiakkaiden maksukäyttäytymiseen ja vakavaraisuuteen. Ukrainan sodan takia ukrainalaisten asiakkaiden maksukykyyn liittyy huomattavaa epävarmuutta. Ukrainalaisten asiakkaiden maksukykyä on arvioitu erikseen ja maksukyvyttömyyteen on varauduttu kirjamalla luottotappiovaraus pääosasta ukrainalaisten asiakkaiden myyntisaamisia.

■ MYyntISAAMISTEN IKÄJAKAUMA

2022	Myyntisaamiset	Luottotappiovaraus	Kirjanpitoarvo
1 000 €			
Erääntymättömät	41 636	-32	41 604
1–30 päivää erääntyneet	5 064	-20	5 044
31–60 päivää erääntyneet	479	-1	478
61–90 päivää erääntyneet	39	-1	38
91–180 päivää erääntyneet	50	-9	41
Yli 181 päivää erääntyneet	1 804	-1 730	74
Yhteensä	49 072	-1 793	47 279

2021	Myyntisaamiset	Luottotappiovaraus	Kirjanpitoarvo
1 000 €			
Erääntymättömät	54 036	-33	54 003
1–30 päivää erääntyneet	4 486	-18	4 468
31–60 päivää erääntyneet	239	-2	237
61–90 päivää erääntyneet	57	-1	56
91–180 päivää erääntyneet	188	-20	168
Yli 181 päivää erääntyneet	1 864	-1 885	-21
Yhteensä	60 870	-1 959	58 911

Myyntisaamisten kirjanpitoarvoon ei liity johdon arvion mukaan merkittäviä luottotappioriskejä. Myyntisaamisista on kirjattu tilikaudella luottotappioita 0,7 miljoonaa euroa (0,3) sisältäen luottotappiovarauksen muutoksen.

MYYNTISAAMISET JA MUUT SAAMISET

Myyntisaamiset ja muut saamiset arvostetaan jaksettuihin hankintamenoihin. Myyntisaamisia arvostetaan Aspo soveltaa odotettavissa olevien luottotappioiden määrittämiseen IFRS 9 -standardin sallimaa yksinkertaistettua mallia segmenttikohtaisesti määritettynä. Konserni arvioi odotettavissa olevia luottotappiota käyttämällä kokemusperäistä matriisia, jossa huomioidaan saatavien ikärakenne, segmentin aiempien vuosien luottotappiohistoria, markkina-alue sekä asiakaskunta.

Myyntisaamiset ja sopimukseen perustuvat omaisuuserät kirjataan pois taseesta lopullisina luottotappioina silloin, kun niistä ei voida kohtuudella odottaa saatavan maksua esimerkiksi asiakkaan konkurssin vuoksi. Arvonalentumistappiot esitetään liikevoittoon sisältyvinä nettomääräisinä arvonalentumistappioina. Jos lopullisiksi luottotappioiksi kirjatusta eristä saadaan myöhemmin maksu, se kirjataan hyvitykseksi samalle tuloslaskelmariville.

4.6 Ostovelat ja muut velat

OSTOVELAT JA MUUT VELAT

1 000 €	2022	2021
Ostovelat	38 805	48 218
Saadut ennakot	1 481	1 695
Palkka- ja sosiaalikulut	11 203	10 921
Työnantajatilitykset	1 415	1 370
Korkojaksotus	2 181	1 450
Arvonlisäverovelka	3 612	3 987
Muut lyhytaikaiset velat	550	1 011
Muut lyhytaikaiset siirtovelat	11 858	9 425
Yhteensä	71 105	78 077

4.7 Varaukset

PITKÄAIKAISET VARAUKSET

1 000 €	Verovaraukset	Ennallistamisvaraus	Eläkevaraukset	Yhteensä
31.12.2021	10	466	110	586
Varausten muutos	9		-9	0
31.12.2022	19	466	101	586

LYHYTAIKAISET VARAUKSET

1 000 €	Muut varaukset
31.12.2021	77
Varausten muutos	-19
31.12.2022	58

Pitkäaikaisiin varauksiin sisältyvä ennallistamisvaraus liittyy Rauman terminaali-alueeseen, ja raportoidaan Telko-segmentissä. Aspo-konserniin kuuluvalla yhtiöllä Rauma Terminal Services Oy:llä on Rauman kaupungilta vuokraamiensa maa-alueiden osalta velvoite saattaa maa-alueet vuokrausta edeltävään tilaan. Maa-alueen vuokrasopimus päättyy vuonna 2030, jolloin veloitteen odotetaan realisoituvan. Eläkevaraukset liittyvät konsernin myöntämien suorien eläkkeiden vastuisiin. Lyhytaikaiset muut kuluvaraukset liittyvät Telkon Azerbaidžanin yhtiön alasajoon.

VARAUKSET

Varaus merkitään taseeseen, kun konsernilla on aikaisemman tapahtuman seurauksena oikeudellinen tai tosiasiallinen velvoite, jonka toteutuminen on todennä-

köistä, ja veloitteen suuruus on luotettavasti arvioitavissa. Varaukseen kirjattava määrä on niiden menojen nykyarvo, joita veloitteen täyttämisen odotetaan edellyttävän.

4.8 Laskennalliset verot

LASKENNALLISET VEROSAAMISET

1 000 €	2022	2021
Vuokrasopimukset	74	87
Työsuhde-etuudet	24	21
Luottotappiovaraukset	102	108
Muut varaukset	93	100
Vahvistetut verotukselliset tappiot		145
Muut väliaikaiset erot	37	184
Yhteensä	330	645

LASKENNALLISTEN VEROSAAMISTEN MUUTOKSET

1 000 €	2022	2021
Laskennalliset verosaamiset 1.1.	645	441
Laajaan tuloslaskelmaan kirjatut erät		
Vuokrasopimukset	-13	17
Työsuhde-etuudet	3	21
Luottotappiovaraukset	-6	-9
Muut varaukset	-7	96
Vahvistetut verotukselliset tappiot	-73	61
Muut väliaikaiset erot	55	18
Arvon alentumiset, idän liiketoiminnot	-256	
Liiketoimintojen myynti	-18	
Laskennalliset verosaamiset 31.12.	330	645

Tilikaudella 2022 laskennallisten verosaamisten olennaisin muutos liittyy myytävänä olevien idän liiketoimintojen arvonalentumistappioiden kirjaamiseen myytävänä olevaksi luokittelun yhteydessä. Tilikaudella 2021 laskennallisten verosaamisten olennaisin muutos, 0,1 miljoonaa euroa, liittyi Rauman terminaalialueen ennallistamisvarauksen kirjaamiseen.

Kotimaisten yhtiöiden verotuksellisista 52,7 miljoonan euron (48,7) tappioista ei ole kirjattu laskennallista verosaamista. Näiden verotuksellisten tappioiden hyödyntämisaika on 10 vuotta, ja niitä sekä vanhenee että syntyy uusia vuosittain.

Konsernilla oli ulkomaisissa tytäryrityksissä 0,6 miljoonaa euroa (2,8) sellaisia käyttämättömiä verotuksellisia tappioita, joista ei ole kirjattu laskennallista verosaamista, koska kyseisille yhtiöille ei todennäköisesti kerry ennen kyseisten tappioiden vanhenemista verotettavaa tuloa, jota vastaan tappiot pystytään hyödyntämään. Tappioiden vanhenemisaika vaihtelee maittain, ja osalle ei ole määritetty vanhenemisaikaa tämänhetkisen lainsäädännön puitteissa.

LASKENNALLISET VEROVELAT

1 000 €	2022	2021
Poistoero ja Ruotsin verovaraukset	1 434	1 461
Aineettomat ja aineelliset hyödykkeet	4 417	2 700
Ulkomaisten yhtiöiden jakamattomat voittovarot	1 069	1 042
Muut väliaikaiset erot	26	38
Yhteensä	6 946	5 241

LASKENNALLISTEN VEROVELKOJEN MUUTOKSET

1 000 €	2022	2021
Laskennalliset verovelat 1.1.	5 241	4 319
Laajaan tuloslaskelmaan kirjatut erät		
Poistoero ja Ruotsin verovaraukset	-122	18
Aineettomat ja aineelliset hyödykkeet	-390	-140
Ulkomaisten yhtiöiden jakamattomat voittovarot	27	1 042
Muut väliaikaiset erot	661	-30
Liiketoimintojen hankinta	2 202	32
Siirto myytävän oleviin velkoihin, idän liiketoiminnot	-673	
Laskennalliset verovelat 31.12.	6 946	5 241

Telkon ja Leipurin Viron-yhtiöiden voittovaroista on kirjattu yhteensä 1,1 miljoonan euron (1,0) laskennallinen verovelka. Muiden ulkomaisten tytäryritysten jakamattomista voittovaroista ei ole kirjattu laskennallista verovelkaa 1,8 miljoonaa euroa (1,8), sillä varat on sijoitettu kyseisiin maihin pysyvästi.

ARVIONVARAISUUS JA JOHDON TEKEMÄT HARKINTAAN PERUSTUVAT RATKAISUT

Laskennallisten verosaamisten kirjaamiseen liittyy arvi-onvaraisuutta, koska niiden realisoituminen tulevina vuosina edellyttää verotettavaa tuloa, jota vastaan edun voi hyödyntää.

Konserni arvioi jokaisena tilinpäätöspäivänä, ker-tykö tulevaisuudessa riittävän todennäköisesti vero-tettavaa tuloa, jota vastaan laskennalliset verosaa-miset voidaan hyödyntää. Arvio perustuu johdon laatimaan pitkän tähtäimen suunnitelmaan ja tulosen-nusteeseen. Verohyödyn realisoitumiseen ja laskennal-listen verosaamisten kirjaamiseen vaikuttaa se, kuinka

tuloksellista konsernin liiketoiminta tulevaisuudessa on, sekä mahdolliset verolainsäädännön muutokset. Niihin verotuksessa vahvistettuihin tappioihin liittyen, joiden käyttöön liittyy epävarmuutta, ei ole kirjattu laskennal-lista verosaamista.

Laskennallista verovelkaa ei ole kirjattu suomalais-ten tytäryhtiöiden jakamatta olevista voittovaroista, koska nämä voidaan jakaa ilman veroseuraamuksia. Konserni ei myöskään kirjaa laskennallista verovelkaa ulkomaisten tytäryritystensä jakamatta olevista voitto-varoista sikäli kuin väliaikainen ero ei todennäköisesti purkautu ennakoitavissa olevassa tulevaisuudessa.

LASKENNALLISET VEROT

Laskennallinen verovelka tai -saaminen lasketaan kir-janpidon ja verotuksen välisistä väliaikaisista eroista tilinpäätöshetken tai vahvistetun tulevan verokannan mukaisesti. Väliaikaisia eroja syntyy mm. varauksista,

poistoeroista ja vahvistetuista tappioista. Laskennalli-nen verosaaminen kirjataan verotuksellisista tappioista ja muista väliaikaisista eroista vain siltä osin kuin on todennäköistä, että sitä voidaan hyödyntää tulevaisuu-nessa.

5 MUUT LIITETIEDOT

5.1 Rahoitusriskit ja rahoitusriskien hallinta

RAHOITUKSEN RISKIENHALLINNAN PERIAATTEET JA ORGANISAATIO

Aspo-konsernin rahoituksen riskienhallinnan tehtävänä on likviditeetin ja varainhankinnan tehokas hallinta ja turvaaminen kaikissa markkinatilanteissa, sekä liiketoiminnan katteen ja kassavirtojen suojaaminen. Konsernin pyrkimyksenä on kehittää tuloksen ja tulevien kassavirtojen sekä pääomarakenteen ennakoitavuutta ja sopeuttaa liiketoimintoja jatkuvasti toimintaympäristössä tapahtuviin muutoksiin.

Rahoituksen riskienhallinta pohjautuu hallituksen hyväksymään rahoituspolitiikkaan, joka määrittelee Aspo-konsernin pääperiaatteet rahoitusriskien hallinnalle. Rahoituspolitiikassa määritellään riskienhallinnan yleiset tavoitteet, konsernin emoyhtiön ja liiketoimintayksiköiden väliset suhteet, vastuun jakautuminen sekä riskienhallintaan liittyvät raportointivaatimukset. Rahoituspolitiikassa määritellään lisäksi valuuttariskin, korkoriskin sekä maksuvalmius- ja jälleerahoitusriskin hallintaan liittyvät operatiiviset toimintaperiaatteet.

Aspon toimitusjohtaja vastaa yhdessä konsernin talousjohtajan kanssa rahoituksen riskienhallinnan toimeenpanosta hallituksen hyväksymän rahoituspolitiikan mukaisesti. Liiketoimintayksiköiden vastuulla on tunnistaa omat rahoitusriskinsä ja hallita niitä yhdessä emoyhtiön kanssa konsernin rahoituspolitiikan ja emoyhtiön tarkempien ohjeiden mukaisesti.

Tiedot maksuvalmius- ja jälleerahoitusriskeistä löytyvät liitetiedosta 2.4 Maturiteetti.

MARKKINARISKIT

Valuuttariski

Aspo-konsernilla on yhtiöitä 19 maassa, ja toiminta tapahtuu 14 eri valuutassa. Konsernin valuuttariski muodostuu valuuttamääräisistä sisäisistä sekä ulkoisista saamisista ja veloista, ennustetuista valuuttavirroista, johdannaispimuksista sekä tuloksen ja pääomien translaatoriskistä. Aspo-konsernin tavoitteena on vähentää epävarmuutta tuloksen, kassavirtojen ja tase-erien vaihtelussa.

Liiketoimintayksiköiden tasolla valuuttariski muodostuu pääsääntöisesti silloin, kun yksikkö myy tuotteita ja palveluita sen kotivaluutalla, mutta kustannukset toteutuvat vieraassa valuutassa. Aspo-konsernissa Telkon ja Leipurin liikevaihdosta merkittävä osa tulee itämarkkinoilta, joskin alueen suhteellinen osuus konsernin liikevaihdosta on pienentynyt etenkin vuonna 2022 johtuen Venäjän hyökkäyksestä Ukraina. Leipurin ostoista idässä jopa puolet tehdään paikallisessa valuutassa. Telkon osalta pääosa itämarkkinoiden ostoista on tuontia euroissa. Aspon suurin valuuttariski koskee Venäjän ruplaa. Telko- ja Leipurin-segmenttien Venäjällä syntyvä liikevaihto laskee Venäjän ruplan heikentyessä euroa vastaan. Venäjän ruplan vahvistumisella on puolestaan liikevaihtoa kasvattava vaikutus. Telkon ja Leipurin Venäjän yhtiöillä on myös

merkittävät euromääräiset rahavarat, joiden muuntamisesta syntyy valuuttakurssitappioita euron heikentyessä suhteessa ruplaan. Venäjän rupla on vahvistunut vuoden 2022 aikana suhteessa euroon etenkin öljyn hinnan noustessa.

Tilinpäätöshetkellä Aspo-konsernin valuutta-asema koostui pääosin sisäisistä ja ulkoisista korottomista ja korollisista valuuttamääräisistä varoista ja veloista. Korollinen vieras pääoma on pääosin euromääräistä.

LAINAT JA KÄYTETYT LUOTTOLIMIT VALUUTOITTAIN

1 000 €	2022	2021
EUR	171 179	162 165
USD	947	886
PLN		795
Yhteensä	172 126	163 846

Suurin osa Aspo-konsernin myyntisaamisista on euromääräisiä. Myyntisaamiset Ruotsin ja Tanskan kruunuissa muodostavat seuraavaksi suurimmat erät. Ruotsin osuus on lisääntynyt merkittävästi Leipurin Kobia-yrityshankinnan myötä. Myös USD-määräisten myyntisaamisten ja ostovelkojen osuus on merkittävä etenkin Telko-segmentissä, kun osa raaka-aineista ostetaan USD-määräisinä. Myös ESL Shippingin kaupoista osa tehdään dollareissa. Lisäksi polttoaineita ostetaan USD-määräisinä. Venäjän myyntisaamiset on luokiteltu myytävänä oleviksi. ESL Shippingin uudet sähköhybridialus-hankinnat ja tulevat myynnit ovat euromääräisiä.

■ MYYNTISAAMISET VALUUTOITTAIN

1 000 €	2022	2021
EUR	34 660	41 442
SEK	5 304	2 514
DKK	2 532	2 441
PLN	471	366
RUB		3 665
UAH	140	3 353
USD	1 965	2 770
Muut	2 207	2 360
Yhteensä	47 279	58 911

■ OSTOVELAT JA SAADUT ENNAKOT VALUUTOITTAIN

1 000 €	2022	2021
EUR	30 236	37 788
SEK	4 413	2 255
DKK	519	368
PLN	48	59
RUB	-4	2 576
UAH	256	564
USD	2 599	5 082
Muut	2 219	1 221
Yhteensä	40 286	49 913

ULKOMAANRAHAN MÄÄRÄISET ERÄT

Ulkomaanrahan määräiset liiketapahtumat kirjataan tapahtumapäivän kurssiin. Tilikauden päättyessä avoimina olevat ulkomaanrahan määräiset saamiset ja velat muunnetaan käyttäen tilinpäätöspäivän kursseja. Ulkomaanrahan määräisistä liiketapahtumista ja monetaaristen erien muuntamisesta syntyneet voitot ja tappiot on kirjattu tulosvaikutteisesti. Liiketoiminnan kurs-

sivoitot ja -tappiot sisältyvät vastaaviin eriin liikevoiton yläpuolella. Valuuttamääräisten lainojen kurssivoitot ja -tappiot sisältyvät rahoitustuottoihin ja -kuluihin.

Aspolla on IAS 21:n mukaisia pitkäaikaisia nettosijoituksia ulkomaisissa yksiköissä, joihin liittyvät toteutumattomat valuuttakurssivoitot ja -tappiot kirjataan muihin laajan tuloksen eriin.

■ ULKOMAISTEN TYTÄRYHTIÖIDEN OMA PÄÄOMA VALUUTASSA

1 000 €	Oma pääoma 2022	Oma pääoma 2021
EUR	31 345	27 330
SEK	11 639	5 166
DKK	8 228	6 410
RUB	20 500	16 605
NOK	71	451
UAH	408	5 020
PLN	3 647	3 180
BYN	741	362
CNY	2 050	1 790
KZT	818	81
AZN	-419	-338
IRR	-187	-176
UZS	392	219
RON	-287	-91
Yhteensä	78 946	66 009

Aspo-konserni on tehnyt sijoituksia ulkomaisiin tytäryhtiöihin. Suorien sijoitusten lisäksi ulkomaisten tytäryhtyksen oma pääoma muuttuu liiketoiminnan tuloksen myötä. Konsernin ulkomaisten tytäryhtyksen oma pääoma oli tilinpäätöshetkellä yhteensä 78,9 miljoonaa euroa (66,0). Suurimpana valuuttamääräisenä sijoituksena olivat ruplamääräiset sijoitukset Venäjällä toimiviin tytäryhtiöihin 20,5 miljoonaa euroa (16,6). Merkittävästä ruplamääräisestä oman pääoman osuudesta huolimatta konserni katsoo hajautuksen olevan riittävällä tasolla, eikä ole katsonut aiheelliseksi suojata ulkomaisten tytäryhtyksen omaan pääomaan liittyvää translaatiopositiota. Taulukossa on esitetty konsernin osuus tytäryhtiöiden omasta pääomasta valuutoittain.

Konsernin sisäiset pitkäaikaiset lainasaamiset Telkon valkovenäläiseltä, ukrainalaiselta ja kazakstanilaiselta tytäryhtykseltä on alun perin luokiteltu pitkäaikaisiksi nettosijoituksiksi ulkomaiseen yksikköön IAS 21 -standardin mukaisesti. Näiden lainasaamisten yhteismäärä on 5,2 miljoonaa euroa (8,1). Tilikaudella 2022 Valko-Venäjän yhtiö maksoi koko velkasaldonsa 0,8 miljoonaa euroa pois ja Ukraina lyhensi omaa velkaansa 2,0 miljoonaa euroa. Tilikaudella 2021 Ukrainan pitkäaikaisista lainaa lyhennettiin 3,6 miljoonaa euroa, ja Valko-Venäjän pitkäaikaisesta velasta 0,8 miljoonaa euroa konvertoitiin yhtiön omaksi pääomaksi. Lainan lyhennykset johtivat siihen, että Ukrainan ja Valko-Venäjän lainoja ei enää käsitellä netto-sijoituksina ulkomaalaisissa yksiköissä, ja niihin liittyvät valuuttakurssimuutokset on luokitellumuutoksesta lähtien jätetty tuloslaskelmaan.

Korkoriski

Aspo-konserni käyttää toimintansa rahoittamisessa sekä kiinteäkorkoisia että vaihtuvakorkoisia lainoja. Vaihtuvakorkoisista lainoista Aspo-konsernin kassavirtaan ja tulokseen aiheutuu korkoriski, joka realisoituu, kun korkotasossa tapahtuu muutoksia. Kiinteäkorkoisten lainojen lisäksi Aspo-konserni voi käyttää korkojohdannaisia pienentääkseen mahdollisen lyhyiden markkinakorkojen nousun aiheuttamaa ulosmenevien kassavirtojen kasvua. Konsernin korollinen velka 31.12.2022 oli 189,3 miljoonaa euroa (187,3) ja rahavarat 33,6 miljoonaa euroa (17,7) mukaan lukien myytävänä oleviksi luokitellut rahat ja korolliset velat. Korollisesta velasta vuokrasopimusvelkojen osuus oli 17,1 miljoonaa euroa (21,9). Aspo-konsernin luottosalkkua tarkastellaan keskikoron, korkosidonnaisuusajan ja keskimaturiteetin suhteen. Tilinpäätöshetkellä ilman vuokrasopimusvelkoja laskettujen korollisten velkojen keskikorko oli 3,3 % (1,4), korkosidonnaisuusaika 0,6 vuotta (0,6) ja keskimaturiteetti 2,7 vuotta (2,7).

HERKKYYS MARKKINARISKEILLE

Aspo-konserni altistuu korko- ja valuuttariskeille taseeseen tilinpäätöshetkellä sisältyvien rahoitusvarojen ja -velkojen kautta. Markkinariskit vaikuttavat Aspo-konserniin myös muiden erien kuin rahoitusinstrumenttien kautta. Öljyn hinta vaikuttaa kuljetuskustannusten kautta Aspo-konsernin tulokseen. Tältä riskiltä konserni on suojautunut sopimusehtojen avulla. Myös kemikaalien ja elintarvikkeiden raaka-aineiden hintojen vaihtelut vaikuttavat konsernin tulokseen.

Valuuttapositio vaihtelee tilikauden aikana, joten tilinpäätöshetkellä taseeseen sisältyvä positio ei välttämättä kerro koko tilikauden tilannetta. Herkkyyksianalyyseissä ei ole otettu huomioon tilikauden aikana tapahtuneiden valuuttamääräisten myyntien ja ostojen tuloslaskelmavaikutuksia.

VALUUTTA- JA KORKORISKIN HERKKYYSANALYYSI

1 000 €	2022		2021	
	Tuloslaskelma	Oma pääoma	Tuloslaskelma	Oma pääoma
Valuuttariski				
+ 30 % EUR vahvistuminen RUB:a vastaan	2 915	-4 731	396	-3 809
- 30 % EUR heikkeneminen RUB:a vastaan	-5 414	8 786	-735	7 074
Korkoriski				
+100 perusyksikön muutos markkinakoroissa	-1 559		-1 469	
-100 perusyksikön muutos markkinakoroissa	1 564		1 472	

Herkkyysanalyysin avulla arvioidaan markkinoiden kehityksen vaikutusta arvostuksiin. Venäjän ruplan kurssin vaihtelu euroon nähden on konsernille merkittävin valuuttakurssiriskejä aiheuttava tekijä. Herkkyysanalyysilaskelmissa tulosvaikutukset on arvioitu verottomina.

Euron ja Venäjän ruplan välisen valuuttakurssin muutoksesta aiheutuvassa herkkyyslaskelmassa on tehty seuraavia oletuksia:

- valuuttakurssin muutos on +/- 30 prosenttia
- positio sisältää kotivaluuttanaan euroa käyttävien yhtiöiden ruplamääräiset sekä Venäjällä toimivien tytäryritysten euromääräiset rahoitusvarat ja -velat eli myyntisaamiset ja muut saamiset, lainat ja käytetyt luottolimitit, ostovelat ja muut velat sekä rahavarat tilinpäätöshetkellä
- positiossa ei ole otettu huomioon tulevia kassavirtoja

Oman pääoman herkkyysvaikutuksessa on valuuttariskin osalta huomioitu venäläisten tytäryhtiöiden oma pääoma.

Korkotason muutoksesta johtuvassa herkkyyslaskelmassa on tehty seuraavia oletuksia:

- korkotason muutos on 1 prosenttiyksikkö
- positio sisältää vaihtuvakorkoiset korolliset rahoitusvelat ja -saamiset
- laskelma perustuu tilinpäätöshetken tasearvoihin eikä tilikauden aikana tapahtuneita pääomien muutoksia ole huomioitu.

LUOTTO- JA VASTAPUOLIRISKI

Konsernilla on myyntisaamisista syntyneitä luottoriskiä. Telko ja Leipurin-segmenteillä on kansainvälinen ja erittäin hajautunut asiakaskunta eikä merkittäviä asiakasriskikeskittymiä ole. Ukrainan myyntisaamisiin liittyy kuitenkin kohonnut riski Venäjän hyökkäyssodan takia, ja asiakkaiden maksukyvyttömyyteen on varauduttu luottotappiovarauksin. ESL Shippingin myyntisaamiset liittyvät pitkäaikaisiin asiakassuhteisiin luottokelpoisten yritysten kanssa. Sen myyntisaamisten kiertonopeus on korkea. Kaikki segmentit suojautuvat luottoriskeiltä käyttämällä tarvittaessa maksuehtoja, jotka perustuvat ennakkomaksuihin ja pankkitakauksiin.

Aspo-konsernin tavoitteena on pitää rahavarat pieninä. Vastapuoliriskiä hallitaan valitsemalla vastapuoliksi tunnettuja ja vakavaraisia koti- ja ulkomaisia pankkeja. Ylijäämäkassavaroja on mahdollista sijoittaa pankkitalletuksiin tai lyhytaikaisiin rahamarkkinainstrumentteihin. Konsernilla on idän liiketoimintoihin liittyviä rahavaroja, jotka on luokiteltu myytävänä oleviksi ja jotka ovat IAS 7 -standardin mukaan rajoitettuja rahavaroja, lisätietoja liitetiedossa 2.2 Rahavarat. Johdannaissopimuksiin perustuvaa vastapuoliriskiä hallitaan valitsemalla vastapuoliksi tunnettuja ja vakavaraisia pohjoismaisia pankkeja.

5.2 Lähipiiri

LÄHIPIIRI JA JOHDON PALKITSEMINEN

Aspo-konsernin lähipiiriin kuuluvat tytär- ja osakkuusyrietykset on esitetty liitetiedossa 1.1 Konsernirakenne, ja osakkuusyrietyksistä on kerrottu tarkemmin liitetiedossa 3.3 Osakkuusyrietykset. Lähipiiriin luetaan myös johtoon kuuluvat avainhenkilöt, joita ovat hallituksen ja konsernin johtoryhmän jäsenet sekä heidän perheenjäsenensä ja edellä mainittujen tahojen määräysvallassa olevat yhteisöt. Tiedot hallituksen ja konsernin johtoryhmän jäsenistä löytyvät hallinnointiosiosta, josta löytyvät myös tiedot lähipiirin merkitsemistä hybridilainausuudesta.

JOHDON PALKITSEMISESTA KIRJATUT KULUT

1 000 €	2022	2021
Palkat ja muut lyhytaikaiset työsuhte-etuudet	2 574	2 196
Työsuhteen päättymisen jälkeiset etuudet	503	518
Työsuhteen päättymiseen liittyvät etuudet	461	1 420
Osakepalkitseminen	1 059	671
Yhteensä	4 597	4 805

Aki Ojanen oli Aspo-konsernin toimitusjohtaja 15.8.2021 saakka. Ojaseen eläköitymiseen liittyen on vuonna 2021 kirjattu 1,4 miljoonaa euroa kuluja, joka esitetään yllä olevassa taulukossa rivillä Työsuhteen päättymiseen liittyvät etuudet. Hallitus myönsi Ojaselle vielä helmikuussa 2022 osakepalkkion 0,5 miljoonaa euroa, joka on kirjattu vuodelle 2022.

HALLITUKSEN JA TOIMITUSJOHTAJAN PALKAT, PALKKIOT JA ELÄKE-ETUUDET

1 000 €	2022		2021	
	Palkat ja palkkiot	Eläke-etuudet	Palkat ja palkkiot	Eläke-etuudet
Toimitusjohtaja Jansson Rolf, palkat	437		157	
Toimitusjohtaja Jansson Rolf, palkkiot	78			
Toimitusjohtaja Jansson Rolf, eläke-etuudet		87		26
Toimitusjohtaja Jansson Rolf, osakepalkkio	152			
Toimitusjohtaja Ojanen Aki, palkat			445	
Toimitusjohtaja Ojanen Aki, palkkiot			141	
Toimitusjohtaja Ojanen Aki, eläke-etuudet				198
Toimitusjohtaja Ojanen Aki, työsuhteen päättymisen	461		1 420	
Hallitus:				
Westerlund Heikki, hallituksen puheenjohtaja*	69		61	
Nyberg Gustav, hallituksen puheenjohtaja**			19	
Kaario Mammu, hallituksen varapuheenjohtaja	54		53	
Allam Patricia***	38		26	
Kolunsarka Tapio****	27			
Laine Mikael	38		36	
Pöyry Salla	37		37	
Vehmas Tatu	42		40	
Yhteensä	1 433	87	2 435	224

*Hallituksen puheenjohtaja 8.4.2021 alkaen. Hallituksen jäsen 4.5.2020 alkaen, ja 8.4.2021 saakka.

**Hallituksen puheenjohtaja 8.4.2021 saakka

***Hallituksen jäsen 8.4.2021 alkaen

****Hallituksen jäsen 6.4.2022 alkaen

Eläke-etuudet sisältävät sekä lakisääteiset että vapaaehtoiset lisäeläkevakuutukset. Toimitusjohtaja Rolf Janssonin osalta eläke-etuudet ovat lakisääteisiä.

MUUT ETUUDET

Aspon toimitusjohtajalla on oikeus lakisääteiseen eläkkeeseen, ja eläkeikä määräytyy lakisääteisen työeläkejärjestelmän puitteissa. Toimitusjohtajan palvelusuhteessa noudatettava irtisanomisaika on kuusi kuukautta. Yhtiön irtisanoessa palvelusuhteen irtisanomisajan palkan lisäksi maksettava erokorvaus vastaa kuuden kuukauden palkkaa.

5.3 Osakeperusteiset maksut

OSAKEPERUSTEISISTA MAKSUISTA KIRJATUT KULUT

1000 €	2022	2021
Tilikaudella työsuhde-etuutena kirjattu kulu	1 829	1 126

Aspolla on kolme voimassa olevaa osakepalkkio-ohjelmaa, joiden kulut jaksotetaan kolmelle vuodelle. Hallitus myönsi Aspon edelliselle toimitusjohtajalle Aki Ojaselle helmikuussa 2022 osakepalkkion 0,5 miljoonaa euroa, joka on kirjattu vuodelle 2022.

Osakepalkkiojärjestelmä 2022–2024

Aspo Oyj:n hallitus päätti 16.2.2022 perustaa uuden osakepohjaisen kannustinjärjestelmän vuosille 2022–2024. Järjestelmän tarkoituksena on yhdistää osakkeenomistajien ja avainhenkilöiden tavoitteet yhtiön arvon nostamiseksi pitkällä aikavälillä sekä sitouttaa avainhenkilöt yhtiöön ja tarjota heille kilpailukykyinen yhtiön osakkeiden ansaintaan ja kertymiseen perustuva palkkiojärjestelmä.

Osakepalkkiojärjestelmässä on kolme ansaintajaksoa, joista ansaittava palkkio perustuu konsernin osakekohtaiseen tulokseen (EPS) ja kahteen vastuullisuusmittariin. Osallistumisen ja palkkion saamisen edellytyksenä on, että järjestelmään osallistuva henkilö kohdentaa vapaasti siirrettävissä olevia hallussaan pitämiään yhtiön osakkeita järjestelmään tai hankkii yhtiön osakkeita hallituksen päättämään määrään asti.

Osakepalkkiojärjestelmän kohderyhmään kuuluu enintään 30 henkilöä mukaan lukien johtoryhmän jäsenet. Mahdollinen palkkio maksetaan vuosina 2023, 2024 ja 2025 osittain yhtiön osakkeina ja osittain rahana. Järjestelmän perusteella

maksettavat palkkiot vastaavat yhteensä enintään 400 000 Aspo Oyj:n osakkeen arvoa sisältäen myös rahana maksettavan osuuden.

Vuoden 2022 ansaintajakson osalta tavoitteet täyttyivät yhteensä 90 prosenttisesti.

Osakepalkkiojärjestelmä 2021–2023

Aspon hallitus päätti 11.2.2021 jatkaa konsernin avainhenkilöiden kannustin- ja sitouttamisjärjestelmää perustamalla osakepohjaisen kannustinjärjestelmän 2021–2023. Järjestelmän tarkoituksena on yhdistää omistajien ja avainhenkilöiden tavoitteet yhtiön arvon nostamiseksi pitkällä aikavälillä sekä sitouttaa avainhenkilöt yhtiöön ja tarjota heille kilpailukykyinen yhtiön osakkeiden ansaintaan ja kertymiseen perustuva palkkiojärjestelmä. Osakepalkkiojärjestelmän kohderyhmään kuuluu noin 20 henkilöä mukaan lukien johtoryhmän jäsenet.

Osakepalkkiojärjestelmän ansaintakriteerinä ollut EPS-tavoite täyttyi täysin tilikaudella 2021. Osakepohjaisen kannustinjärjestelmän perusteella luovutettiin maaliskuussa 2022 osakepalkkiona yhteensä 89 400 kappaletta yhtiön omia osakkeita ja osakkeiden arvoa vastaava määrä rahaa verojen maksamiseen. Palkkiona maksettuja osakkeita ei saa luovuttaa rajoitusjakson aikana, joka päättyy 31.12.2023.

Sitouttava osakepalkkiojärjestelmä 2020

Kesäkuussa 2022 Aspon hallitus myönsi Osakepalkkiojärjestelmä 2020:n puitteissa ja toimitusjohtajasopimuksen perusteella Aspon toimitusjohtaja Rolf Janssonille 20 000 Aspon osaketta ja niitä vastaavan määrän rahaa verojen maksamiseen. Osakkeista 10 000 kappaletta luovutettiin kesäkuussa ja sopimuksen mukaisesti Jansson hankki samanaikaisesti 10 000 osaketta markkinoilta omalla kustannuksellaan. Toinen samansuuruinen luovutus yhtiön toimitusjohtajalle tulee tapahtumaan vuonna 2023.

OSAKEPALKINTAOHJELMAT

	Hallituksen päätöspäivä	Myöntämispäivä	Luovutuspäivä	Palkkion osakemäärä, kpl	Osakekurssi myöntämispäivänä, €	Osakekurssi luovutuspäivänä, €
Sitouttava osake-palkkiojärjestelmä 2020	17.6.2020	14.6.2022	16.6.2022	10 000	7,83	7,59
	17.6.2020	14.6.2022		10 000	7,83	
Osakepalkkiojärjestelmä 2021–2023	11.2.2021	1.4.2021	23.3.2022	67 100	8,99	6,72
	16.2.2022	16.2.2022	23.3.2022	22 300	10,34	6,72
Osakepalkkiojärjestelmä 2022–2024	16.2.2022	30.5.2022			7,48	

OSAKEPERUSTEISET MAKSUT

Konsernilla on osakeperusteisia johdon kannustinjärjestelmiä, joissa osa palkkioista maksetaan osakkeina ja loput rahana. Nämä järjestelmät sisältävät nettomaksuominaisuuksia ennakonpidätysveroverovelvollisuuden täyttämiseksi. Luovutettavat osakkeet arvostetaan käypään arvoon niiden myöntämishetkellä ja kirjataan kuluksi laajaan tuloslaskelmaan tasaerinä kannustinjärjestelmän voimassaolon aikana. Muita kuin markkinaperusteisten ehtojen (esim. kannattavuus ja

tuloksen kasvutavoite) vaikutuksia ei sisällytetä käypään arvoon vaan otetaan huomioon niiden osakkeiden määrissä, joihin oletetaan syntyvän oikeus oikeuden syntymisajankohdan lopussa. Osakkeina maksettavista osuuksista on tehty kulun vastakirjaus omaan pääomaan. Myös rahana maksettavat osuudet luokitellaan omalla pääomalla maksettavaksi eräksi ja kirjataan omaan pääomaan arvostettuna käypään arvoon myöntämishetkellä.

5.4 Ehdolliset velat, varat ja muut sitoumukset

MUUT SITOUKUKSET

Vakuudet ja vastuut

Aspo ja eräät sen tytäryhtiöt tekevät tavanomaiseen liiketoimintaansa liittyen erilaisia sopimuksia, joiden perusteella näiden tytäryhtiöiden puolesta tarjotaan takauksia kolmansille osapuolille. Näitä sopimuksia tehdään ensisijaisesti konserniyhtiöiden luottokelpoisuuden tukemiseksi tai parantamiseksi, ja niillä helpotetaan riittävän rahoituksen saatavuutta.

OMISTA VELOISTA ANNETUT VAKUUKSET JA MUUT VASTUUT

1 000 €	2022	2021
Annetut kiinnitykset	97 000	129 000
Takaukset	7 455	12 456
Yhteensä	104 455	141 456
Muut vastuut	26 762	22 917

Annetut kiinnitykset liittyvät tiettyjen ESL Shipping Oy:n laivainvestointien rahoittamisessa solmittuihin lainasopimuksiin. Kiinnitysmäärät kuvaavat lainasopimusten allekirjoitushetkellä käytettyjä kiinnitysmääriä. Lainojen pääoma tilinpäätöshetkellä oli 51,6 miljoonaa euroa (64,5). Muiden vastuiden pääasiallinen erä on aikarahdattujen laivojen vuokrahenkilöstö.

EHDOLLISET VELAT JA VARAT

Kaukon myyntiin liittyvä ehdollinen velka

Aspo vastaa Kauko Oy:n osakkeiden myyntisopimuksen perusteella vanhasta, vuosina 2016–2018 muodostuneesta velasta kiinalaisille yrityksille, jotka eivät ole laskuttaneet saatavaansa. Kauko on pyrkinyt osaltaan edistämään velkojen perimistä, mutta tuloksetta. Yhtiön käsityksen mukaan vastapuoli ei todennäköisesti vaadi yhtiöltä velkojen maksua, joten sitä koskevaa 0,5 miljoonan euron suuruista velkaa ei ole kirjattu Aspon taseeseen.

Veropositiot

Aspolla on paikallisista verotarkastuksista tai selvityspyynnöistä johtuen joitakin epävarmoja veropositioita verottajan haastettua yhtiön veroilmoituksilla tehdyt vaatimukset verotuksessa vähennyskelpoisista eristä. Aspo on arvioinut kunkin tapauksen osalta, ovatko veroviranomaisten tulkinnot perusteltuja ja oikaissut tarvittaessa kirjattuja määriä vastaamaan odotettavia maksettaviksi tulevia määriä. Vaikka johdon käsitys on, että tapausten lopputulokset eivät tule aiheuttamaan merkittäviä lisäkirjauksia jo kirjattujen määrien lisäksi, lopulliset summat voivat poiketa arvioiduista.

Oikeudenkäynnit

Aspo-konsernin yhtiöitä on osapuolina joissakin normaaliin liiketoimintaan liittyvissä oikeudenkäynneissä ja riita-asioissa. Näiden oikeudenkäyntien ja riita-asioiden taloudellista vaikutusta ei voida varmuudella ennustaa, mutta Aspo-konserni uskoo tällä hetkellä käytössä olevan tiedon perusteella ja ottaen huomioon olemassa olevan vakuutusturvan ja tehdyt varaukset, ettei näillä ole olennaista haitallista vaikutusta konsernin taloudelliseen asemaan.

5.5 Tilikauden päättymisen jälkeiset tapahtumat

17.1.2023 Leipurin allekirjoitti sitovan esisopimuksen, jonka mukaisesti se myy Venäjän, Valko-Venäjän ja Kazakstanin tytäryhtiöidensä osakekannat Timur Akhiyaroville. Venäläissyntyinen Akhiyarov sijoittaa Leipurin idän liiketoimintoihin yksityissijoittajana. Kauppahinta on noin 8,4 miljoonaa euroa. Oikeudet Leipurin nimeen ja tavaramerkkeihin eivät sisälly kauppaan. Kaupan toteutuminen vaatii vielä paikallisten viranomaisten hyväksynnän.

Telkon ja Leipurin yhtiöt Valko-Venäjällä on Valko-Venäjän ministerineuvoston tammikuun 2023 lopussa antamalla päätöksellä lisätty listaan yhtiöistä, joiden osakkeiden luovuttaminen on kielletty. Tämän takia näyttää epätodennäköiseltä, että Telkon Valko-Venäjän yhtiön myynti etenisi. Tämä ei muuta Aspo-konsernin aiemmin julkaisemaa arviota divestoinnin taloudellisista vaikutuksista. Leipurin Valko-Venäjän yhtiö on osa suunniteltua osakekauppaa, jonka myötä Leipurin Venäjän, Valko-Venäjän ja Kazakstanin tytäryhtiöiden osakekannat myytäisiin samalle ostajalle. Valko-Venäjän ministerineuvoston päätös ei muuta aiemmin julkaistua arviota osakekaupan taloudellisista vaikutuksista eikä se estä Leipurin Venäjän ja Kazakstanin tytäryhtiöiden osakekantojen myymistä.

Tammikuussa 2023 Telko hankki puolalaisen jakeluyhtiö Eltrexin. Eltrex on erikoiskemikaalien ja teollisuuspakkausmateriaalien jakelija, jonka vuosittainen liikevaihto on noin 8 miljoonaa euroa ja liikevoitto hieman alle miljoona euroa.

9.2.2023 Leipurin sopi Göteborgissa sijaitsevan varastokiinteistönsä myynnistä ja takaisinvuokrauksesta. Kiinteistö tuli Leipurin omistukseen Kobia-yritysoston yhteydessä 1.9.2022. Ostaja on ruotsalainen kiinteistösijoitusyhtiö Revelop. Myynti ja takaisinvuokraus -transaktion myötä Aspo kirjaa noin 0,4 miljoonan euron myyntivoiton. Sopimuksen ehtojen mukaisesti Leipurin vuokraa kiinteistön viideksi vuodeksi. Järjestely on lähes kustannusneutraali, sillä omistetun kiinteistön poistot korvautuvat vastaavansuuruisilla vuokratun omaisuuden poistoilla ja korkokuluilla.

5.6 Muutokset IFRS-standardeissa

TILIKAUDELLE KÄYTTÖÖN OTETUT UUDET JA MUUTTUNEET STANDARDIT

Tilikaudella ei astunut voimaan mitään sellaisia uusia standardeja tai olennaisia standardien muutoksia, joita olisi sovellettu konsernissa ensimmäistä kertaa 1.1.2022 alkaneella tilikaudella.

MUUTOKSET IFRS-STANDARDEISSA JA IFRIC-TULKINNOISSA, JOTKA TULEVAT VOIMAAN AIKAISINTAAN SEURAAVALLA TILIKAUDELLE

Konserni ottaa käyttöön muutokset seuraavissa standardeissa niiden tullessa voimaan:

- *Velkojen luokittelu lyhyt- tai pitkäaikaisiksi – Muutos IAS 1:een*, joka tulee voimaan 1.1.2023. Muutoksella on linjattu, että lainojen luokittelu lyhyt- ja pitkäaikaiseksi tulee perustua lainasopimuksella sovittuihin ehtoihin, eikä esimerkiksi johdon aikeisiin tai tilinpäätöspäivän jälkeisiin tapahtumiin. Muutoksella voi olla vaikutusta Aspo lainojen luokitteluun lyhyt- ja pitkäaikaiseksi.
- IFRS 10:n ja IAS 28:n muutokset: *Omaisuserien myynti tai siirto sijoittajaryityksen ja sen osakkuus- tai yhteisyryityksen välillä*. IFRS 10 ja IAS 28 -standardien muutokset koskevat tilanteita, joissa sijoittajaryityksen ja sen osakkuus- tai yhteisyryityksen välillä tapahtuu omaisuserien myynti tai siirto. IASB ei ole vielä päättänyt muutosten voimaantulopäivää. Yhtiön johto ennakoii, että muutosten soveltamisella voi olla vaikutusta konsernitilinpäätökseen tulevilla tilikausilla, mikäli tällaisia liiketoimia tapahtuu.
- IAS 1:n ja IFRS Practice Statement 2:n muutos: *Tilinpäätöksen laatimisperiaatteiden esittäminen*. IAS standardiin lisätään kuvaus olennaisesta tilinpäätöksen laatimisperiaatteesta. Olennaista on tieto, jonka voidaan odottaa vaikuttavan ensisijaisten tilinpäätöksen käyttäjien tekemiin päätöksiin. Merkitykseltään vähäisiin liiketoimiin, muihin tapahtumiin tai ehtoihin liittyvä laatimisperiaatteita koskeva informaatio on epäolennaista eikä sitä tarvitse esittää. IASB on myös kehittänyt ohjeita ja esimerkkejä selittämään ja havainnollistamaan IFRS Practice Statement 2:ssa kuvatun nelivaiheisen olennaisuusprosessin soveltamista. IAS 1:n muutos tulee voimaan 1.1.2023 alkaen. IFRS Practice Statement 2:ta koskevilla muutoksilla ei ole voimaantulopäivää tai -säännöksiä.
- IAS 8:n muutos: *Kirjanpidollisten arvioiden määritelmä*, joka tulee voimaan 1.1.2023. Standardimuutoksella kirjanpidollisten arvioiden muutoksen määritelmä korvataan kirjanpidollisen arvion määritelmällä. Uuden määritelmän mukaan kirjanpidolliset arviot ovat tilinpäätöksessä olevia rahanmääräisiä arvoja, joiden määrittämiseen liittyy epävarmuutta. Muutosta ei kuitenkaan tule siihen, että uudesta tiedosta tai uudesta kehityksestä johtuva kirjanpidollisen arvion muutos ei ole virheen korjaus, eikä siihen, että kirjanpidollisen arvion määrittämiseksi käytettyjen syöttötietojen tai menetelmän muutoksesta johtuva vaikutus on kirjanpidollisen arvion muutos, mikäli kyse ei ole aikaisempien tilikausien virheiden korjauksesta. Näillä terminologisilla muutoksilla ei arvioida olevan vaikutusta Aspon konsernitilinpäätökseen.

- IAS 12:n muutos: *Laskennalliset verot liittyen samasta transaktiosta syntyviin varoihin ja velkoihin*. Muutoksen myötä yhtiö ei sovelle alkuperäistä kirjaamista koskevaa vapautusta liiketoimiin, joista syntyy yhtä suuri veronalainen ja verotuksessa vähennyskelpoinen väliaikainen ero. Muutoksella on vaikutusta konsernitilinpäätökseen ainakin IFRS 16 Vuokrasopimukset -standardia sovellettaessa, kun kirjataan vuokrasopimusvelka ja vastaavaa vuokrattu hyödyke vuokrasopimuksen alkamisajankohtana. Muutoksella ei kuitenkaan odoteta olevan erityisen merkittävää vaikutusta Aspossa, koska konsernin vuokrasopimukset liittyvät pääosin laivoihin, jotka ovat tonnistoverotuksen piirissä, eikä niistä täten kirjata laskennallisia veroja. Aspo Oyj:n ja Leipurin-segmentin osalta kerryttävyyssriteeri ei täyty laskennallisten verosaamisten osalta, joten muutos koskee ainoastaan Telkon vuokrasopimuksia. Muutos tulee voimaan 1.1.2023, jolloin myös vertailukauden luvut oikaistaan. Muutosten alkuperäisen soveltamisen kumulatiivisen vaikutuksen oikaisu kirjataan kertyneiden voittovarojen avaavaan saldoon.
- IFRS 16:n muutos: *Vuokrasopimusvelan määrittäminen myynti- ja takaisinvuokraussopimuksessa*. Muutos selventää kuinka myyjä-vuokralle ottajan tulee myöhemmin arvostaa myynti- ja takaisinvuokraussopimukset, joissa omaisuuserän luovutus käsitellään kyseisen omaisuuserän myyntinä. Muutoksen mukaan myyjä-vuokralle ottajan on myöhemmin arvostettava takaisinvuokraukseen perustuva vuokrasopimusvelka niin, että se ei kirjaa mitään voittoa tai tappiota perustuen käyttöoikeuteen, joka säilyy myyjä-vuokralle ottajalla. Uudet vaatimukset eivät kiellä myyjä-vuokralle ottajaa kirjaamasta tuloslaskelmaan tuottoja tai kuluja vuokrasopimuksen täydellisen tai osittaisen purkamisen seurauksena. Muutos on voimassa 1.1.2024 tai sen jälkeen alkavilla tilikausilla, aikaisemman soveltamisen ollessa sallittua. Yhtiön johto ennakoii, että muutoksen soveltamisella voi olla vaikutusta konsernitilinpäätökseen tulevilla tilikausilla, mikäli tällaisia liiketoimia tapahtuu.

Emoyhtiön tilinpäätös

Emoyhtiön tuloslaskelma

EUR	Liitetieto	1.1.–31.12.2022	1.1.–31.12.2021
Liikevaihto	1.1	628 666,56	600 500,00
Liiketoiminnan muut tuotot	1.2	698 117,32	671 340,89
Henkilöstökulut	1.3	-2 982 759,80	-3 865 217,34
Poistot ja arvonalentumiset	1.4	-30 117,42	-36 264,21
Liiketoiminnan muut kulut	1.5	-3 487 439,99	-4 090 695,34
Liiketappio		-5 173 533,33	-6 720 336,00
Rahoitustuotot ja -kulut	1.6	10 217 916,42	19 609 939,70
Voitto ennen tilinpäätössiirtoja ja veroja		5 044 383,09	12 889 603,70
Tilinpäätössiirrot	1.7	2 500 000,00	3 030 000,00
Tilikauden voitto		7 544 383,09	15 919 603,70

Emoyhtiön tase

VASTAAVAA

EUR	Liitetieto	31.12.2022	31.12.2021
Pysyvät vastaavat			
Aineettomat hyödykkeet	2.1	29 382,32	55 329,08
Aineelliset hyödykkeet	2.1	106 538,75	80 150,78
Sijoitukset	2.2	81 818 131,57	83 404 469,90
Pysyvät vastaavat yhteensä		81 954 052,64	83 539 949,76
Vaihtuvat vastaavat			
Pitkäaikaiset saamiset saman konsernin yrityksiltä	2.3	102 773 786,00	102 038 786,00
Lyhytaikaiset saamiset saman konsernin yrityksiltä	2.3	15 696 075,74	15 644 787,11
Muut lyhytaikaiset saamiset	2.3	384 580,49	330 861,25
Rahat ja pankkisaamiset		9 437 636,18	6 040 476,12
Vaihtuvat vastaavat yhteensä		128 292 078,41	124 054 910,48
Vastaavaa yhteensä		210 246 131,05	207 594 860,24

VASTATTAVAA

EUR	Liitetieto	31.12.2022	31.12.2021
Oma pääoma			
Osakepääoma	2.4	17 691 729,57	17 691 729,57
Ylikurssirahasto	2.4	4 351 173,64	4 351 173,64
Sijoitetun vapaan oman pääoman rahasto	2.4	21 370 305,29	21 324 170,25
Edellisten tilikausien voitto	2.4	14 429 524,05	12 363 542,64
Tilikauden voitto		7 544 383,09	15 919 603,70
Oma pääoma yhteensä		65 387 115,64	71 650 219,80
PAKOLLISET VARAUKSET	2.5	318 262,50	253 328,00
Vieras pääoma			
Pitkäaikainen vieras pääoma			
Joukkovelkakirjalaina	2.6	14 982 968,75	14 973 158,75
Hybridi-instrumentti	2.6	30 000 000,00	20 000 000,00
Lainat rahoituslaitoksilta	2.6	72 500 000,00	75 000 000,00
Lainat saman konsernin yrityksille	2.6		854 000,00
Pitkäaikainen vieras pääoma yhteensä		117 482 968,75	110 827 158,75
Lyhytaikainen vieras pääoma			
Velat saman konsernin yrityksille	2.7	11 803 547,40	14 008 818,94
Lainat rahoituslaitoksilta	2.7	12 500 000,00	7 500 000,00
Ostovelat		32 355,69	213 911,07
Muut velat		67 580,94	75 932,89
Siirtovelat	2.7	2 654 300,13	3 065 490,79
Lyhytaikainen vieras pääoma yhteensä		27 057 784,16	24 864 153,69
Vieras pääoma yhteensä		144 540 752,91	135 691 312,44
Vastattavaa yhteensä		210 246 131,05	207 594 860,24

Emoyhtiön rahoituslaskelma

EUR	1.1.–31.12.2022	1.1.–31.12.2021
Liiketoiminnan rahavirta		
Liiketappio	-5 173 533,33	-6 720 336,00
Oikaisut liiketappioon	95 051,92	288 247,82
Käyttöpääoman muutos	-999 185,97	1 326 107,36
Maksetut korot	-4 708 376,29	-4 240 585,92
Saadut korot	1 778 131,91	1 826 814,97
Saadut osingot	12 000 000,00	20 900 000,00
Liiketoiminnan rahavirta	2 992 088,24	13 380 248,23
Investointien rahavirta		
Investoinnit aineellisiin ja aineettomiin hyödykkeisiin	-30 558,63	
Tytäryhtiöosakkeiden myynti	-968 600,00	
Myönnetyt lainat	-48 200 000,00	-18 300 000,00
Lainasaamisten takaisinmaksut	47 465 000,00	29 485 000,00
Investointien rahavirta	-1 734 158,63	11 185 000,00

EUR	1.1.–31.12.2022	1.1.–31.12.2021
Rahoituksen rahavirta		
Pitkäaikaisten konsernilainojen takaisinmaksut	-854 000,00	-1 430 571,36
Pitkäaikaisten lainojen nostot		25 000 000,00
Pitkäaikaisten lainojen takaisinmaksut	-2 500 000,00	-17 500 000,00
Lyhytaikaisten konsernisaamisten muutos	3 470 711,37	-3 828 732,91
Lyhytaikaisten konserniveikkojen muutos	-2 199 993,67	-7 069 550,56
Lyhytaikaisten lainojen nostot	10 000 000,00	
Joukkovelkakirjalainan poismaksu		-11 000 000,00
Yritystodistukset, liikkeeseen lasku	30 000 000,00	28 000 000,00
Yritystodistukset, lunastukset	-35 000 000,00	-34 000 000,00
Hybridi-instrumentti, nosto	30 000 000,00	
Hybridi-instrumentti, takaisinmaksu	-20 000 000,00	
Saadut konserniavustukset	3 030 000,00	2 360 000,00
Maksetut osingot	-14 108 588,05	-10 940 345,15
Omien osakkeiden myynti	301 100,80	
Rahoituksen rahavirta	2 139 230,45	-30 409 199,98
Rahavarojen muutos	3 397 160,06	-5 843 951,75
Rahavarat 1.1.	6 040 476,12	11 884 427,87
Rahavarat 31.12.	9 437 636,18	6 040 476,12

Edellisen tilikauden rahoituslaskelman jaottelua on muutettu vastaamaan kuluneen tilikauden jaottelua siirtämällä myönnetyt lainat ja lainasaamisten takaisinmaksut rahoituksen rahavirrasta investointien rahavirtaan.

Emoyhtiön tilinpäätöksen liitetiedot

TILINPÄÄTÖKSEN LAADINTAPERIAATTEET

Laatimisperusta

Aspo Oyj:n tilinpäätös on laadittu Suomessa voimassa olevien tilinpäätöksen laadintaa koskevien lakien ja säännösten mukaisesti. Laskentaperiaatteet ovat pysyneet muuttumattomina edelliseen vuoteen verrattuna. Aspo Oyj on Aspo-konsernin emoyhtiö. Tilinpäätöstiedot esitetään täysinä lukuina. Aspo Oyj noudattaa erillistilinpäätöksessään konsernin IFRS-normistoon perustuvia laskentaperiaatteita soveltuvien osin. Alla esitetään ne laatimisperiaatteet, joissa Aspo Oyj poikkeaa konsernitalinpäätöksen laatimisperiaatteista. Konsernitalinpäätöksen laatimisperiaatteet on esitetty konsernitalinpäätöksen liitetiedoissa. Tilinpäätöstä laatiessaan yhtiön johto joutuu voimassa olevien määräysten ja hyvän kirjanpitotavan mukaisesti tekemään arvioita ja oletuksia, jotka vaikuttavat tilinpäätöserien arvostukseen ja jaksotukseen. Toteutuvat luvut voivat poiketa tehdyistä arvioista.

Sijoitukset

Yhtiön pysyvien vastaavien sijoituksissa olevat tytäryhtiö-osakkeet sekä muut osakkeet ja osuudet on arvostettu hankintamenuon tai sitä alemmahan käypään arvoon.

Vuokrat

Vuokrat kirjataan kuluiksi vuokra-ajan kuluessa ja ne sisältävät liiketoiminnan muihin kuluihin.

Pakolliset varaukset

Pakollisina varauksina on taseessa esitetty eriä, jotka ovat joko sopimusperusteisia tai muuten sitovia velvoitteita, mutta jotka eivät vielä ole realisoituneet. Pakollisten varauusten muutokset sisältyvät tuloslaskelmaan.

Osakeperusteiset maksut

Emoyhtiön tilinpäätöksessä osakepalkintakulu kirjataan kuluksi sillä tilikaudella, jolla velvollisuus palkkion maksuun syntyy. Osakepalkintakulu kirjataan pakolliseksi varaukseksi, jos osakkeita ei vielä ole luovutettu. Verovähennysoikeus syntyy, kun osakkeet luovutetaan. Palkkio maksetaan osittain yhtiön osakkeina ja osittain rahana, rahaosuus

maksetaan ennakonpidätysverovelvollisuuden täyttämiseksi. Siltä osin, kun palkkio maksetaan yhtiön omina osakkeina, siitä ei synny kirjanpitotapahtumaa.

Tuloverot

Tuloslaskelmaan on tuloveroina kirjattu tilikauden tuloksesta Suomen verosäännösten perusteella lasketut verot huomioiden verotuksessa vahvistetut tappiot aikaisemmilta vuosilta sekä aikaisempien tilikausien verojen oikaisut.

Hybridi-instrumentti

Hybridi-instrumentti esitetään taseen vieraassa pääomassa ja korot esitetään tuloslaskelman rahoituskuluissa.

Cash pool -järjestelyt

Konsernilla on käytössä ns. konsernitalijärjestelyjä (cash pool -järjestely), jotka mahdollistavat emon ja tytäryhtiöiden tehokkaan varojen hallinnan. Tytäryhtiöiden cash pool -saldot esitetään emoyhtiössä konsernitalisaamisissa tai -veloissa.

Rahoitusvälineiden arvostaminen

Rahoitusjohdannaisten kirjanpitokäsittelyyn sovelletaan kirjanpitolain 5. luvun 2a§:n mukaista käyvän arvon arvostamista, ja niiden käyvän arvon muutokset on kirjattu tuloslaskelmaan. Rahoitusjohdannaiset on arvostettu tilinpäätöspäivän markkinahintoihin.

1.1 Liikevaihto

■ LIIKEVAIHTO

EUR	2022	2021
Liikevaihto	628 666,56	600 500,00
Liikevaihdon jakautuminen markkina-alueittain %		
Suomi	100	100

1.2 Liiketoiminnan muut tuotot

■ LIIKETOIMINNAN MUUT TUOTOT

EUR	2022	2021
Vuokrat, konserniyrityksiltä	627 386,21	625 633,46
Muut tuotot	70 731,11	45 707,43
Yhteensä	698 117,32	671 340,89

1.3 Henkilöstöä ja toimielinten jäseniä koskevat liitetiedot

■ HENKILÖSTÖKULUT

EUR	2022	2021
Palkat ja palkkiot	1 983 249,77	2 853 243,03
Osakesidonnainen kannustinjärjestelmä	440 562,11	253 328,00
Henkilöstörahaston voittopalkkio-osuus	19 202,64	4 704,12
Eläkekulut	462 829,23	651 337,65
Muut henkilöstökulut	76 916,05	102 604,54
Yhteensä	2 982 759,80	3 865 217,34

■ JOHDON PALKAT JA PALKKIOT

EUR	2022	2021
Toimitusjohtaja palkka	589 162,08	604 592,91
Toimitusjohtaja, osakepalkkio	74 708,18	
Toimitusjohtaja, palkkiot	71 725,50	140 820,88
Hallituksen jäsenet, palkkiot	304 673,68	242 400,00
Yhteensä	1 040 269,44	987 813,79

Toimitusjohtajalla on oikeus lakisääteiseen eläkkeeseen, ja eläkeikä määräytyy lakisääteisen työeläkejärjestelmän puitteissa.

■ HENKILÖKUNTA KESKIMÄÄRIN TILIKAUDEN AIKANA

	2022	2021
Toimihenkilöt	9	9

1.4 Poistot

■ POISTOT

EUR	2022	2021
Poistot muista pitkävaikutteisista menoista	25 946,76	25 946,76
Poistot koneista ja kalustosta	4 170,66	10 317,45
Yhteensä	30 117,42	36 264,21

1.5 Liiketoiminnan muut kulut

■ LIIKETOIMINNAN MUUT KULUT

EUR	2022	2021
Vuokrat	867 178,28	881 807,87
Ostetut hallinto- ja asiantuntijapalvelut	2 000 091,65	2 261 134,39
Muut kulut	620 170,06	947 753,08
Yhteensä	3 487 439,99	4 090 695,34

■ TILINTARKASTAJAN PALKKIOT

EUR	2022	2021
Tilintarkastuspalkkiot	73 863,33	37 000,00
Muut palkkiot	20 840,50	125 900,00
Yhteensä	94 703,83	162 900,00

Yhtiön tilintarkastaja on tilintarkastusyhteisö Deloitte Oy. Tilintarkastuspalkkio oli 74 tuhatta euroa (37). Muut palkkiot koostuvat pääosin vastuullisuusraportointiin liittyvistä palveluista.

1.6 Rahoitustuotot ja -kulut

RAHOITUSTUOTOT JA -KULUT

EUR	2022	2021
Rahoitustuotot		
Osinkotuotot		
Saman konsernin yrityksiltä	16 000 000,00	21 900 000,00
Muut korko- ja rahoitustuotot		
Saman konsernin yrityksiltä	1 798 242,55	1 826 616,38
Kurssivoitto	576,08	547,63
Muilta	24 820,92	241,46
Yhteensä	1 823 639,55	1 827 405,47
Rahoitustuotot yhteensä	17 823 639,55	23 727 405,47
Rahoituskulut		
Korkokulut ja muut rahoituskulut		
Saman konsernin yrityksille	-34 429,08	-29 817,49
Muille	-7 571 294,05	-4 087 648,28
Yhteensä	-7 605 723,13	-4 117 465,77
Rahoituskulut yhteensä	-7 605 723,13	-4 117 465,77
Rahoitustuotot ja -kulut yhteensä	10 217 916,42	19 609 939,70

Kauko Oy:n myyntitappio 3,0 miljoonaa euroa sisältyy rahoituskuluihin vuonna 2022.

1.7 Tilinpäätössiirrot

TILINPÄÄTÖSSIIRROT

EUR	2022	2021
Saadut konserniavustukset	2 500 000,00	3 030 000,00
Tilinpäätössiirrot yhteensä	2 500 000,00	3 030 000,00

2.1 Aineettomat ja aineelliset hyödykkeet

■ AINEETTOMAT JA AINEELLISET HYÖDYKKEET 2022

EUR	Aineettomat oikeudet	Muut pitkävaikutteiset menot	Aineettomat yhteensä	Maa-alueet	Rakennukset	Koneet ja kalusto	Muut aineelliset hyödykkeet	Aineelliset yhteensä
Hankintameno 1.1.	201 058,04	135 459,44	336 517,48	1 387,55	12 142,02	170 841,18	73 097,83	257 468,58
Lisäykset				520,00			30 038,63	30 558,63
Hankintameno 31.12.	201 058,04	135 459,44	336 517,48	1 907,55	12 142,02	170 841,18	103 136,46	288 027,21
Kertyneet poistot 1.1.	-201 058,04	-80 130,36	-281 188,40		-12 142,02	-165 175,78		-177 317,80
Tilikauden poisto		-25 946,76	-25 946,76			-4 170,66		-4 170,66
Kertyneet poistot 31.12.	-201 058,04	-106 077,12	-307 135,16		-12 142,02	-169 346,44		-181 488,46
Kirjanpitoarvo 31.12.2022	0,00	29 382,32	29 382,32	1 907,55	0,00	1 494,74	103 136,46	106 538,75

■ AINEETTOMAT JA AINEELLISET HYÖDYKKEET 2021

EUR	Aineettomat oikeudet	Muut pitkävaikutteiset menot	Aineettomat yhteensä	Maa-alueet	Rakennukset	Koneet ja kalusto	Muut aineelliset hyödykkeet	Aineelliset yhteensä
Hankintameno 1.1.	201 058,04	135 459,44	336 517,48	1 387,55	12 142,02	170 841,18	73 097,83	257 468,58
Hankintameno 31.12.	201 058,04	135 459,44	336 517,48	1 387,55	12 142,02	170 841,18	73 097,83	257 468,58
Kertyneet poistot 1.1.	-201 058,04	-54 183,60	-255 241,64		-12 142,02	-154 858,33		-167 000,35
Tilikauden poisto		-25 946,76	-25 946,76			-10 317,45		-10 317,45
Kertyneet poistot 31.12.	-201 058,04	-80 130,36	-281 188,40		-12 142,02	-165 175,78		-177 317,80
Kirjanpitoarvo 31.12.2021	0,00	55 329,08	55 329,08	1 387,55	0,00	5 665,40	73 097,83	80 150,78

2.2 Sijoitukset

■ SIJOITUKSET

EUR	Tytäryritysten osakkeet	Muut osakkeet	Yhteensä
Hankintameno 1.1.2022	83 243 469,45	161 000,45	83 404 469,90
Lisäykset/myynnit	-1 586 338,33		-1 586 338,33
Kirjanpitoarvo 31.12.2022	81 657 131,12	161 000,45	81 818 131,57
Hankintameno 1.1.2021	83 243 469,45	161 000,45	83 404 469,90
Kirjanpitoarvo 31.12.2021	83 243 469,45	161 000,45	83 404 469,90

Tilikaudella 2022 Kauko Oy:n tytäryhtiöosakkeet myytiin. Kauko GmbH:n tytäryhtiöosakkeet lunastettiin maksutta Kauko Oy:ltä ennen yhtiön myyntiä.

Aspo Oyj:n tytäryhtiöt:	Omistusosuus
ESL Shipping Oy, Helsinki	100 %
Telko Oy, Espoo	100 %
SuHi- Suomalainen Hiili Oy, Helsinki	100 %
Leipurin Oyj, Helsinki	100 %
Kauko GmbH, Saksa	100 %
Aspo Palvelut Oy, Helsinki	100 %

2.3 Pitkä- ja lyhytaikaiset saamiset

PITKÄAIKAISET SAAMISET

EUR	2022	2021
Saamiset saman konsernin yrityksiltä		
Lainasaamiset	102 773 786,00	102 038 786,00
Pitkäaikaiset saamiset yhteensä	102 773 786,00	102 038 786,00

LYHYTAIKAISET SAAMISET

EUR	2022	2021
Saamiset saman konsernin yrityksiltä		
Korkosaaminen	52 000,00	
Osinkosaamiset	12 000 000,00	8 000 000,00
Konserniavustussaamiset	2 500 000,00	3 030 000,00
Konsernitilisaamiset	1 144 075,74	4 614 787,11
Yhteensä	15 696 075,74	15 644 787,11
Muut saamiset	138 437,28	128 145,77
Siirtosaamiset		
Korot		6 492,36
Henkilöstökulut	3 002,80	1 335,81
Muut siirtosaamiset	243 140,41	194 887,31
Muut lyhytaikaiset saamiset yhteensä	384 580,49	330 861,25

2.4 Oma pääoma

OMA PÄÄOMA

EUR	2022	2021
Osakepääoma 1.1.	17 691 729,57	17 691 729,57
Osakepääoma 31.12.	17 691 729,57	17 691 729,57
Ylikurssirahasto 1.1.	4 351 173,64	4 351 173,64
Ylikurssirahasto 31.12.	4 351 173,64	4 351 173,64
Sijoitetun vapaan omanpääoman rahasto 1.1.	21 324 170,25	21 324 170,25
Osakepalkinta myyntivoitto	46 135,04	
Sijoitetun vapaan omanpääoman rahasto 31.12.	21 370 305,29	21 324 170,25
Voitto edellisiltä tilikausilta 1.1.	28 283 146,34	23 303 887,79
Osakepalkinta	254 965,76	
Osingonjako	-14 108 588,05	-10 940 345,15
Voitto edellisiltä tilikausilta 31.12.	14 429 524,05	12 363 542,64
Tilikauden voitto	7 544 383,09	15 919 603,70
Oma pääoma yhteensä	65 387 115,64	71 650 219,80

LASKELMA JAKOKELPOISEN OMAN PÄÄOMAN MÄÄRÄSTÄ

EUR	2022	2021
Sijoitetun vapaan oman pääoman rahasto	21 370 305,29	21 324 170,25
Voitto edellisiltä tilikausilta	14 429 524,05	12 363 542,64
Tilikauden voitto	7 544 383,09	15 919 603,70
Yhteensä	43 344 212,43	49 607 316,59

2.5 Pakolliset varaukset

PAKOLLISET VARAUKSET

EUR	2022	2021
Osakesidonnainen kannustinjärjestelmä	318 262,50	253 328,00
Pakolliset varaukset yhteensä	318 262,50	253 328,00

2.6 Pitkäaikainen vieras pääoma

PITKÄAIKAINEN VIERAS PÄÄOMA

EUR	2022	2021
Joukkovelkakirjalaina	14 982 968,75	14 973 158,75
Hybridi-instrumentti	30 000 000,00	20 000 000,00
Lainat rahoituslaitoksilta	72 500 000,00	75 000 000,00
Yhteensä	117 482 968,75	109 973 158,75
Velat saman konsernin yrityksille		
Lainat		854 000,00
Yhteensä		854 000,00
Pitkäaikainen vieras pääoma yhteensä	117 482 968,75	110 827 158,75

Aspo laski kesäkuussa liikkeeseen uuden 30 miljoonan euron hybridi-instrumentin, jonka vuotuinen kuponkikorko on 8,75 %. Hybridi-instrumentilla ei ole eräpäivää, mutta yhtiöllä on oikeus lunastaa se takaisin aikaisintaan kesäkuussa 2025. Aspon aikaisempi, 20 miljoonan euron hybridi-instrumentti lunastettiin 2.5.2022.

Vuoden 2022 aikana Aspo on pidentänyt korollisten lainojen maturiteettirakennettaan. Lisäksi Aspo järjesteli uudeen vuonna 2023 erääntymässä olleen 20 miljoonan euron kahdenvälisen valmiusluottolimiitin uudella sopimuksella, joka erääntyy vuonna 2025. Lainasopimukseen sisältyy myös kaksi yhden vuoden jatko-optiota.

Vuonna 2021 Aspo Oyj uudelleenjärjesteli vuonna 2022 erääntymässä olleen 15 miljoonan euron kahdenvälisen pankkilainan uudella lainasopimuksella, joka erääntyy vuonna 2025. Sopimukseen sisältyy myös vuoden jatko-optio. Lisäksi yhtiö maksoi takaisin vuonna 2015 toteutetun 11 miljoonan euron private placement – joukkovelkakirjalainan ja allekirjoitti uuden 10 miljoonan euron kahdenvälisen lainasopimuksen. Laina-aika on kuusi vuotta, jonka lisäksi sopimukseen sisältyy vuoden jatko-optio.

Aspo Oyj laski 25.9.2019 liikkeeseen 15 miljoonan euron suuruisen private placement -tyyppisen vakuudettoman joukkovelkakirjalainan osana Vakuutusyhtiö Garantian takaamaa 40 miljoonan euron ryhmäjoukkovelkakirjalainaa. Lainan eräpäivä on 25.9.2024, ja se on kiinteäkorkoinen.

2.7 Lyhytaikainen vieras pääoma

LYHYTAIKAINEN VIERAS PÄÄOMA

EUR	2022	2021
Lainat rahoituslaitoksilta		
Lainat rahalaitoksilta	12 500 000,00	2 500 000,00
Yritystodistukset		5 000 000,00
Yhteensä	12 500 000,00	7 500 000,00
Velat saman konsernin yrityksille		
Lainat		2 428 571,36
Rahoitus- ja konsernitili	11 782 829,37	11 508 185,73
Ostovelat	20 718,03	66 783,98
Siirtovelat		5 277,87
Yhteensä	11 803 547,40	14 008 818,94
Siirtovelat		
Korot	1 635 360,33	1 297 483,95
Henkilöstökulut	917 058,18	787 194,52
Muut	101 881,62	980 812,32
Yhteensä	2 654 300,13	3 065 490,79

2.8 Annetut vakuudet, vastuusitoumukset ja muut vastuut

VUOKRAVASTUUT

EUR	2022	2021
Seuraavalla tilikaudella maksettavat	1 008 918,84	1 132 187,03
Myöhemmin maksettavat	276 626,72	1 464 723,85
Yhteensä	1 285 545,56	2 596 910,88

OMASTA PUOLESTA ANNETUT TAKAUKSET

EUR	2022	2021
Takaukset	94 911,34	94 911,34
Yhteensä	94 911,34	94 911,34

KONSERNIYHTIÖIDEN PUOLESTA ANNETUT TAKAUKSET

EUR	2022	2021
Takaukset	78 467 668,35	76 869 557,36
Yhteensä	78 467 668,35	76 869 557,36

Tilinpäätöksen ja toimintakertomuksen allekirjoitukset

Helsingissä 15. helmikuuta 2023

Heikki Westerlund
hallituksen puheenjohtaja

Patricia Allam
hallituksen jäsen

Mammu Kaario
hallituksen jäsen

Tapio Kolunsarka
hallituksen jäsen

Mikael Laine
hallituksen jäsen

Salla Pöyry
hallituksen jäsen

Tatu Vehmas
hallituksen jäsen

Rolf Jansson
toimitusjohtaja

Tilintarkastuskertomus

Aspo Oyj:n yhtiökokoukselle

TILINPÄÄTÖKSEN TILINTARKASTUS

Lausunto

Olemme tilintarkastaneet Aspo Oyj:n (y-tunnus 1547798-7) tilinpäätöksen tilikaudelta 1.1.–31.12.2022. Tilinpäätös sisältää konsernin taseen, laajan tuloslaskelman, laskelman oman pääoman muutoksista, rahavirtalaskelman ja liitetiedot, mukaan lukien yhteenveto merkittävimmistä tilinpäätöksen laatimisperiaatteista, sekä emoyhtiön taseen, tuloslaskelman, rahoituslaskelman ja liitetiedot.

Lausuntonamme esitämme, että

- konsernitilinpäätös antaa oikean ja riittävän kuvan konsernin taloudellisesta asemasta sekä sen toiminnan tuloksesta ja rahavirroista EU:ssa käyttöön hyväksytyjen kansainvälisten tilinpäätösstandardien (IFRS) mukaisesti
- tilinpäätös antaa oikean ja riittävän kuvan emoyhtiön toiminnan tuloksesta ja taloudellisesta asemasta Suomessa voimassa olevien tilinpäätöksen laatimista koskevien säännösten mukaisesti ja täyttää lakisääteiset vaatimukset.

Lausuntonamme on ristiriidaton tarkastusvaliokunnalle annetun lisäraportin kanssa.

Lausunnon perustelut

Olemme suorittaneet tilintarkastuksen Suomessa noudatettavan hyvän tilintarkastustavan mukaisesti. Hyvän tilintarkastustavan mukaisia velvollisuuksiamme kuvataan tarkemmin kohdassa Tilintarkastajan velvollisuudet tilinpäätöksen tilintarkastuksessa.

Olemme riippumattomia emoyhtiöstä ja konserniyrityksistä niiden Suomessa noudatettavien eettisten vaatimusten mukaisesti, jotka koskevat suorittamaamme tilintarkastusta ja olemme täyttäneet muut näiden vaatimusten mukaiset eettiset velvollisuutemme.

Emoyhtiölle ja konserniyrityksille suorittamamme muut kuin tilintarkastuspalvelut ovat parhaan tietomme ja käsityksemme mukaan olleet Suomessa noudatettavien, näitä palveluja koskevien säännösten mukaisia, emmekä ole suorittaneet EU-asetuksen 537/2014 5. artiklan 1 kohdassa tarkoitettuja kiellettyjä palveluja. Suorittamamme muut kuin tilintarkastuspalvelut on esitetty konsernitilinpäätöksen liitetiedossa 3.5 ja emoyhtiön liitetiedossa 1.5.

Käsityksemme mukaan olemme hankkineet lausuntonamme perustaksi tarpeellisen määrän tarkoitukseen soveltuvaa tilintarkastusevidenssiä.

Tilintarkastuksen kannalta keskeiset seikat

Tilintarkastuksen kannalta keskeiset seikat ovat seikkoja, jotka ammatillisen harkintamme mukaan ovat olleet merkittävimpiä tarkastuksen kohteena olevan tilikauden tilintarkastuksessa. Nämä seikat on otettu huomioon tilinpäätöksen kokonaisuutena kohdistuneessa tilintarkastusessamme sekä laatiessamme siitä annettavaa lausuntoa, emmekä anna näistä seikoista erillistä lausuntoa.

Olemme ottaneet tilintarkastusessamme huomioon riskin siitä, että johto sivuuttaa kontrolleja. Tähän on sisältynyt arviointi siitä, onko viitteitä sellaisesta johdon tarkoitushakuisesta suhtautumisesta, josta aiheutuu väärinkäytöksestä johtuvan olennaisen virheellisyyden riski.

Tilintarkastuksen kannalta keskeinen seikka	Miten seikka on huomioitu tilintarkastuksessa
<p>Liikearvon arvonalentumistestaus Katso Aspo Oyj:n konsernitilinpäätöksen liitetieto 4.3.</p>	
<p>Konsernitilinpäätökseen 31.12.2022 kirjatun liikearvon määrä on yhteensä 36,8 miljoonaa euroa (37,1 miljoonaa euroa). Johto on suorittanut liikearvon arvonalentumistestauksen, jonka tulosten perusteella yhtiö on kirjannut 31.12.2022 tase-erään kohdistuvia arvonalentumisia yhteensä 2,7 miljoonaa euroa.</p> <p>Yhtiön tekemiin liikearvon arvonalentumistestauksiin liitty merkittävää johdon käyttämää harkintaa, jotka liittyvät muun muassa seuraaviin käyttöarvolaskelmiin sisältyviin olettamiin ja arvioihin:</p> <ul style="list-style-type: none"> Rahavirtaa tuottavien yksiköiden arvioidut tulevaisuudessa tuottamat rahavirrat.; Pitkän aikavälin arvioidut kasvuolettamat; ja Käytetty diskonttauskorko. <p>Tarkemmat tiedot johdon suorittamasta liikearvon arvonalentumistestauksesta ja johdon käyttämistä arvioista on esitetty konsernitilinpäätöksen liitetiedossa 4.3.</p> <p>Tämä seikka on EU-asetuksen 537/2014 10. artiklan 2 c)-kohdassa tarkoitettu merkittävä olennaisen virheellisyiden riski.</p>	<p>Suorittamamme tilintarkastuksen yhteydessä olemme arvioineet kriittisesti johdon tekemiä arvioita tulevista rahavirroista, sekä verranneet johdon arvonalentumistestauksessa käyttämiä arvioita hyväksytyihin budjetuihin ja ennusteisiin. Olemme arvioineet yhtiön arvonalentumistestauksen prosesseja sekä rahavirtalaskelmia, joiden perusteella laskelmat ovat laadittu. Olemme arvioineet arvonalentumistestauslaskelman laskentateknistä asianmukaisuutta.</p> <p>Olemme arvioineet konsernitaseeseen 31.12.2022 kirjatun liikearvon arvostusta tukevaa johdon suorittamaan arvonalentumistestausta:</p> <ul style="list-style-type: none"> Arvioimalla ennusteisiin vaikuttavia merkittävimpiä liiketoiminnan kehitykseen liittyviä olettamuksia segmentteittäin; Arvioimalla kasvuennusteita toteutuneeseen kehitykseen verrattuna; Vertaamalla käytettyjä diskonttokorkoja ulkopuolisista lähteistä saatuun tietoon; ja Suorittaneet herkkyyssanalyysin pitkän aikavälin olettamille sekä käytettyyn diskonttauskorkoon. Olemme varmistaneet Deloitteen arvonmääritysasiantuntijoita hyödyntäen, että diskonttokorot ja pitkän aikavälin kasvuennusteet ovat johdonmukaisia markkinoilta saatavan informaation kanssa <p>Olemme arvioineet myös tilinpäätöksen liitetiedossa 4.3 esitettyä herkkyyssanalyysiä niiden keskeisten tekijöiden osalta, joiden olennainen muuttuminen voisi johtaa merkittävään liikearvon arvonalentumiseen.</p>

Tilintarkastuksen kannalta keskeinen seikka	Miten seikka on huomioitu tilintarkastuksessa
<p>Lopetetut toiminnot ja liiketoimintojen myynnit Katso Aspo Oyj:n konsernitilinpäätös liitetieto 1.3.</p>	
<p>Lokakuun 17. päivänä 2022 Telko allekirjoitti sitovan esisopimuksen, jonka mukaisesti se myy Venäjän tytäryhtiönsä osakekannan. Kauppahinta on noin 9,5 miljoonaa euroa. Kaupan toteuttaminen edellyttää vielä Venäjän viranomaisten hyväksyntää. Telko Venäjän yhtiö on luokiteltu myytävänä olevaksi lokakuusta 2022 lähtien, kun esisopimus myynnistä allekirjoitettiin. Telkon Valko-Venäjän yhtiö on luokiteltu myytävänä olevaksi joulukuusta 2022 lähtien, kun myyntiin liittyvä sopimus allekirjoitettiin yhtiön toimivan johdon kanssa.</p> <p>Leipurin yhtiöt Venäjällä, Valko-Venäjällä ja Kazakstanissa on luokiteltu myytävänä oleviksi 31.12.2022. Sitova esisopimus myynnistä allekirjoitettiin 17.1.2023, kauppahinnan ollessa on noin 8,4 miljoonaa euroa. Kaupan toteutuminen edellyttää vielä paikallisten viranomaisten hyväksynnän.</p> <p>Kauko-liiketoimintasegmentti ja Leipurin-segmenttiin kuuluva Vulcanus Oy määriteltiin joulukuussa 2021 Aspon ydinliiketoiminnan ulkopuoliseksi ja luokiteltiin myytävänä oleviksi:</p> <ul style="list-style-type: none"> Kauko-liiketoimintasegmenttinä on esitetty IFRS 5 -standardin mukaisesti lopetettuna toimintona vuosina 2022 ja 2021, ja sen tulos ja tase raportoidaan erillään Aspo-konsernin jatkuvien toimintojen luvuista. Kauko Oy myytiin 31.10.2022. Vulcanus Oy, joka on pakastamiseen ja jäädyttämiseen erikoistunut konepaja, myytiin 30.6.2022. Vulcanuksen tulos ja myyntitappio -0,4 miljoonan euroa, raportoidaan osana Leipurin-segmentin lukuja ja Aspo-konsernin jatkuvia toimintoja. <p>Konsernirakenteen muutosten kirjanpidollinen käsittely on tilintarkastuksen kannalta keskeinen seikka, koska konsernirakenteen muutosten kirjanpidolliseen käsittelyyn ja IFRS 5:n mukaiseen lopetettujen toimintojen ja myytävänä olevien liiketoimintojen luokitteluun liittyy merkittävää johdon harkintaa ja muutoksilla on olennainen vaikutus tilinpäätökseen.</p>	<p>Tarkastustoimenpiteemme ovat sisältäneet mm. seuraavia toimenpiteitä:</p> <ul style="list-style-type: none"> Hankimme ymmärryksen konsernin laskentaperiaatteista liittyen liiketoimintojen hankintoihin ja myynteihin arvioimme merkittävien liiketoimintojen myyntien osalta sitä, miten johto on soveltanut laskentaperiaatteita ja kirjanpitoikäntäntöihin liittyviä olettamia Testasimme merkittävien liiketoimintojen myyntien osalta johdon määrittämää myyntitulosta sekä transaktion vaikutusta liikearvoon Arvioimme lopetettujen toimintojen asianmukaista esittämistä tilinpäätöksessä

Tilintarkastuksen kannalta keskeinen seikka	Miten seikka on huomioitu tilintarkastuksessa
<p>Myyntituottojen tuloutus (jatkuvat toiminnot) Katso Aspo Oyj:n konsernitilinpäätöksen liitetieto 3.1.</p>	
<p>Tilikaudella 2022 Aspo-konsernin jatkuvien toimintojen liikevaihto oli 643,4 miljoonaa euroa (573,3 miljoonaa euroa), josta valtaosa muodostuu tavara kaupasta, mutta osa myös asiakkaille myytävistä palveluista.</p> <p>Vähäinen osa konsernin liikevaihdosta muodostuu Leipuriin-segmentissä yksilöllisten tilausten mukaan valmistettavista ajan kuluessa tuloutettavista projekteista.</p> <p>Tavara kaupasta myyntituotot tuloutetaan sillä hetkellä, kun omistukseen liittyvä määräysvalta on siirtynyt ostajalle. Asiakkaille myytävistä palveluista myyntituotot tuloutetaan, kun palvelu on suoritettu.</p> <p>Liikevaihto on konsernissa käytetty keskeinen suorituskyvyn mittari, mikä saattaa luoda kannustimen myyntituottojen ennakaiselle tuloutukselle.</p>	<p>Olemme arvioineet tulouttamiseen liittyviä konsernin tietojärjestelmiä tarkistamalla järjestelmiin pääsyn ja muutostenhallinnan kontrolleja.</p> <p>Myyntituottojen tulouttamiseen liittyvien prosessien läpikäynnin yhteydessä olemme arvioineet kunkin merkittävän myyntitapahtumalajin osalta keskeisten kontrollien rakenteen toimivuutta sekä arvioineet kyseisten kontrollien toiminnan tehokkuutta.</p> <p>Olemme käyneet läpi liikevaihdon tuloutukseen sovellettavia laskentaperiaatteita ja käytäntöjä arvioidaksemme vastaako liikevaihdon tuloutusmenettely kansainvälisten tilinpäätösstandardien vaatimuksia.</p> <p>Olemme tarkastaneet tuloutuksen oikea-aikaisuutta ja määrällistä oikeellisuutta sekä otantaan perustuen, että analyysittisin aineistotarkastustoimenpitein.</p> <p>Osana tuloutusperiaatteiden tarkastusta olemme veranneet kirjanpidon myyntitapahtumia näitä vastaavaan sopimus- ja toimitusdokumentaatioon.</p> <p>Olemme arvioineet konsernitilinpäätöksessä ilmoitettujen tietojen asianmukaisuutta ja riittävyttä.</p>
<p>Emoyhtiön tilinpäätöksen osalta ei ole EU-asetuksen 537/2014 10. artiklan 2 c -kohdassa tarkoitettuja merkittäviä olennaisen virheellisuuden riskejä.</p>	

Tilinpäätöstä koskevat hallituksen ja toimitusjohtajan velvollisuudet

Hallitus ja toimitusjohtaja vastaavat tilinpäätöksen laatimisesta siten, että konsernitilinpäätös antaa oikean ja riittävän kuvan EU:ssa käyttöön hyväksytyjen kansainvälisten tilinpäätösstandardien (IFRS) mukaisesti ja siten, että tilinpäätös antaa oikean ja riittävän kuvan Suomessa voimassa olevien tilinpäätöksen laatimista koskevien säännösten mukaisesti ja täyttää lakisääteiset vaatimukset. Hallitus ja toimitusjohtaja vastaavat myös sellaisesta sisäisestä valvonnasta, jonka ne katsovat tarpeelliseksi voidakseen laatia tilinpäätöksen, jossa ei ole väärinkäytöksestä tai virheestä johtuvaa olennaista virheellisyyttä.

Hallitus ja toimitusjohtaja ovat tilinpäätöstä laatiessaan velvollisia arvioimaan emoyhtiön ja konsernin kykyä jatkaa toimintaansa ja soveltuviin tapauksissa esittämään seikat, jotka liittyvät toiminnan jatkuvuuteen ja siihen, että tilinpäätös on laadittu toiminnan jatkuvuuteen perustuen. Tilinpäätös laaditaan toiminnan jatkuvuuteen perustuen, paitsi jos emoyhtiö tai konserni aiotaan purkaa tai toiminta lakkauttaa tai ei ole muuta realistista vaihtoehtoa kuin tehdä niin.

Tilintarkastajan velvollisuudet tilinpäätöksen tilintarkastuksessa

Tavoitteenamme on hankkia kohtuullinen varmuus siitä, onko tilinpäätöksessä kokonaisuutena väärinkäytöksestä tai virheestä johtuvaa olennaista virheellisyyttä, sekä antaa tilintarkastuskertomus, joka sisältää lausuntonne. Kohtuullinen varmuus on korkea varmuustaso, mutta se ei ole tae siitä, että olennainen virheellisyys aina havaitaan hyvän tilintarkastustavan mukaisesti suoritettavassa tilintarkastuksessa. Virheellisyksiä voi aiheutua väärinkäytöksestä tai virheestä, ja niiden katsotaan olevan olennaisia, jos niiden yksin tai yhdessä voitaisiin kohtuudella odottaa vaikuttavan taloudellisiin päätöksiin, joita käyttäjät tekevät tilinpäätöksen perusteella.

Hyvän tilintarkastustavan mukaiseen tilintarkastukseen kuuluu, että käytämme ammatillista harkintaa ja säilytämme ammatillisen skeptisyyden koko tilintarkastuksen ajan. Lisäksi:

- Tunnistamme ja arvioimme väärinkäytöksestä tai virheestä johtuvat tilinpäätöksen olennaisen virheellisuuden riskit, suunnitellaan ja suoritamme näihin riskeihin vastaavia tilintarkastustoimenpiteitä ja hankimme lausuntonne perustaksi tarpeellisen määrän tarkoitukseen soveltuvaa tilintarkastusevidenssiä. Riski siitä, että väärinkäytöksestä johtuva olennainen virheellisyys jää havaitsematta, on suurempi kuin riski siitä, että virheestä johtuva olennainen virheellisyys jää havaitsematta, sillä väärinkäytökseen voi liittyä yhteistoimintaa, väärentämistä, tietojen tahallista esittämättä jättämistä tai virheellisten tietojen esittämistä taikka sisäisen valvonnan sivuuttamista.
- Muodostamme käsityksen tilintarkastuksen kannalta relevantista sisäisestä valvonnasta pystyäksemme suunnittelemaan olosuhteisiin nähden asianmukaiset tilintarkastustoimenpiteet mutta emme siinä tarkoituksessa, että pystyisimme antamaan lausunnon emoyhtiön tai konsernin sisäisen valvonnan tehokkuudesta.
- Arvioimme sovellettujen tilinpäätöksen laatimisperiaatteiden asianmukaisuutta sekä johdon tekemien kirjanpidoillisten arvioiden ja niistä esitettävien tietojen kohtuullisuutta.
- Teemme johtopäätöksen siitä, onko hallituksen ja toimitusjohtajan ollut asianmukaista laatia tilinpäätös perustuen oletukseen toiminnan jatkuvuudesta, ja teemme hankkimamme tilintarkastusevidenssin perusteella johtopäätöksen siitä, esiintyykö sellaista tapahtumiin tai olosuhteisiin liittyvää olennaista epävarmuutta, joka voi antaa merkittävää aihetta epäillä emoyhtiön tai konsernin kykyä jatkaa toimintaansa. Jos johtopäätöksemme on, että olennaista epävarmuutta esiintyy, meidän täytyy kiinnittää tilintarkastuskertomuksessamme lukijan huomiota epävarmuutta koskeviin tilinpäätöksessä esi-

tettäviin tietoihin tai, jos epävarmuutta koskevat tiedot eivät ole riittäviä, mukauttaa lausuntomme. Johtopäätöksemme perustuvat tilintarkastuskertomuksen antamispäivään mennessä hankittuun tilintarkastusevidenssiin. Vastaiset tapahtumat tai olosuhteet voivat kuitenkin johtaa siihen, ettei emoyhtiö tai konserni pysty jatkamaan toimintaansa.

- Arvioimme tilinpäätöksen, kaikki tilinpäätöksessä esitettävät tiedot mukaan lukien, yleistä esittämistapaa, rakennetta ja sisältöä ja sitä, kuvastaako tilinpäätös sen perustana olevia liiketoimia ja tapahtumia siten, että se antaa oikean ja riittävän kuvan.
- Hankimme tarpeellisen määrän tarkoitukseen soveltuvaa tilintarkastusevidenssiä konserniin kuuluvia yhteisöjä tai liiketoimintoja koskevasta taloudellisesta informaatiosta pystyäksemme antamaan lausunnon konsernitilinpäätöksestä. Vastaamme konsernin tilintarkastuksen ohjauksesta, valvonnasta ja suorittamisesta. Vastaamme tilintarkastuslausunnosta yksin.

Kommunikoidimme hallintoelinten kanssa muun muassa tilintarkastuksen suunnitellusta laajuudesta ja ajoituksesta sekä merkittävistä tilintarkastushavainnoista, mukaan lukien mahdolliset sisäisen valvonnan merkittävät puutteellisuudet, jotka tunnistamme tilintarkastuksen aikana.

Lisäksi annamme hallintoelimille vahvistuksen siitä, että olemme noudattaneet riippumattomuutta koskevia relevantteja eettisiä vaatimuksia, ja kommunikoidimme niiden kanssa kaikista suhteista ja muista seikoista, joiden voi kohtuudella ajatella vaikuttavan riippumattomuuteemme, ja soveltuvissa tapauksissa niihin liittyvistä varotoimista.

Päätämme, mitkä hallintoelinten kanssa kommunikoiduista seikoista olivat merkittävimpiä tarkasteltavana olevan tilikauden tilintarkastuksessa ja näin ollen ovat tilintarkastuksen kannalta keskeisiä. Kuvaamme kyseiset seikat tilintar-

kastuskertomuksessa, paitsi jos säädös tai määräys estää kyseisen seikan julkistamisen tai kun äärimmäisen harvinaisissa tapauksissa toteamme, ettei kyseisestä seikasta viestitä tilintarkastuskertomuksessa, koska siitä aiheutuvien epäedullisten vaikutusten voitaisiin kohtuudella odottaa olevan suuremmat kuin tällaisesta viestinnästä koituva yleinen etu.

MUUT RAPORTOINTIVELVOITTEET

Tilintarkastustoimeksiantoa koskevat tiedot

Olemme toimineet yhtiökokouksen valitsemana tilintarkastajana 4.5.2020 alkaen yhteensä 3 vuotta.

Muu informaatio

Hallitus ja toimitusjohtaja vastaavat muusta informaatiosta. Muu informaatio käsittää toimintakertomuksen ja Aspon Vuosi 2022 -julkaisuun sisältyvän informaation, mutta se ei sisällä tilinpäätöstä eikä sitä koskevaa tilintarkastuskertomustamme. Olemme saaneet toimintakertomuksen käyttööme ennen tämän tilintarkastuskertomuksen antamispäivää, ja odotamme saavamme Aspon Vuosi 2022 -julkaisun käyttööme kyseisen päivän jälkeen.

Tilinpäätöstä koskeva lausuntomme ei kata muuta informaatiota.

Velvollisuutenamme on lukea edellä yksilöity muu informaatio tilinpäätöksen tilintarkastuksen yhteydessä ja tätä tehdessämme arvioida, onko muu informaatio olennaisesti ristiriidassa tilinpäätöksen tai tilintarkastuksessa hankkimamme tietämyksen kanssa tai vaikuttaako se muutoin olevan olennaisesti virheellistä. Toimintakertomuksen osalta velvollisuutenamme on lisäksi arvioida, onko toimintakertomus laadittu sen laatimiseen sovellettavien säännösten mukaisesti.

Lausuntonamme esitämme, että toimintakertomuksen ja tilinpäätöksen tiedot ovat yhdenmukaisia ja että toimintakertomus on laadittu toimintakertomuksen laatimiseen sovellettavien säännösten mukaisesti.

Jos teemme ennen tilintarkastuskertomuksen antamispäivää käyttööme saamaamme muuhun informaatioon kohdistamamme työn perusteella johtopäätöksen, että kyseisessä muussa informaatiossa on olennainen virheellisyys, meidän on raportoitava tästä seikasta. Meillä ei ole tämän asian suhteen raportoitavaa.

Helsingissä, 15. helmikuuta 2023

Deloitte Oy
Tilintarkastusyhteisö

Jukka Vattulainen
KHT