ASPO

Aspo Q1 2021:
Liikevoitto ennätystasolla

Toimitusjohtaja Aki Ojanen

Aspon Q1 2021: Liikevoitto ennätystasolla

Liikevaihto ylsi vertailukauden tasolle

Markkinatilanne jatkoi paranemistaan ESL Shippingin ja Telkon toimintaympäristöissä.

Q1-liikevoitto ennätystasolla 7,9 miljoonaa euroa

Konsernin liikevoittoprosentti kohosi pitkän aikavälin tavoitetasolle 6,0 prosenttiin ESL Shippingin ja Telkon Q1-ennätysliikevoiton myötä.

Raaka-aineiden ja laivarahtien hintataso noussut poikkeuksellisen nopeasti

Tulevaa hintakehitystä ja raaka-aineiden saatavuutta on vielä haastavaa ennustaa loppuvuoden osalta.

Liikevaihto

132,3 Me (133,2)

Liikevoitto

7,9 Me (4,0)

EPS

0,19 e (0,07)

Liiketoiminnan rahavirta

6,6 Me (13,9)

Liikevaihto ylsi edellisvuoden tasolle markkinoiden jatkaessa elpymistään

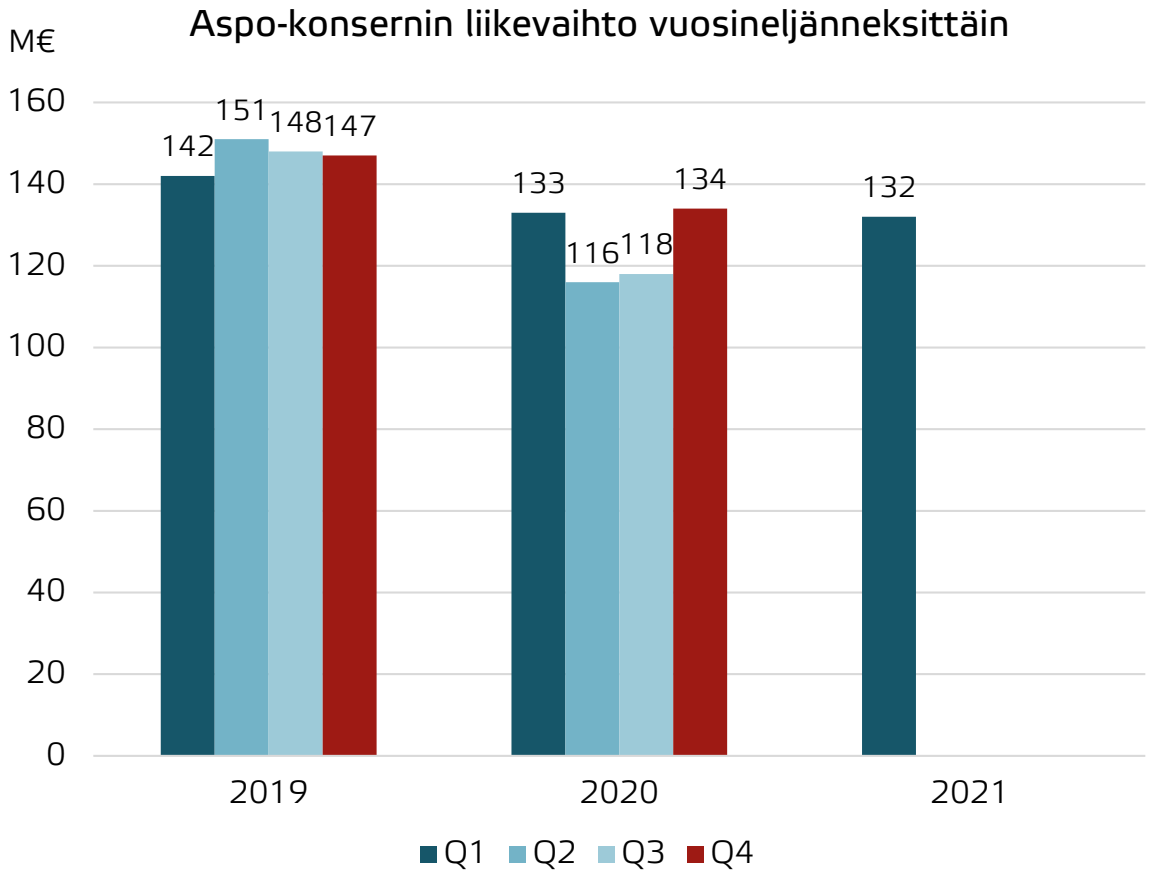

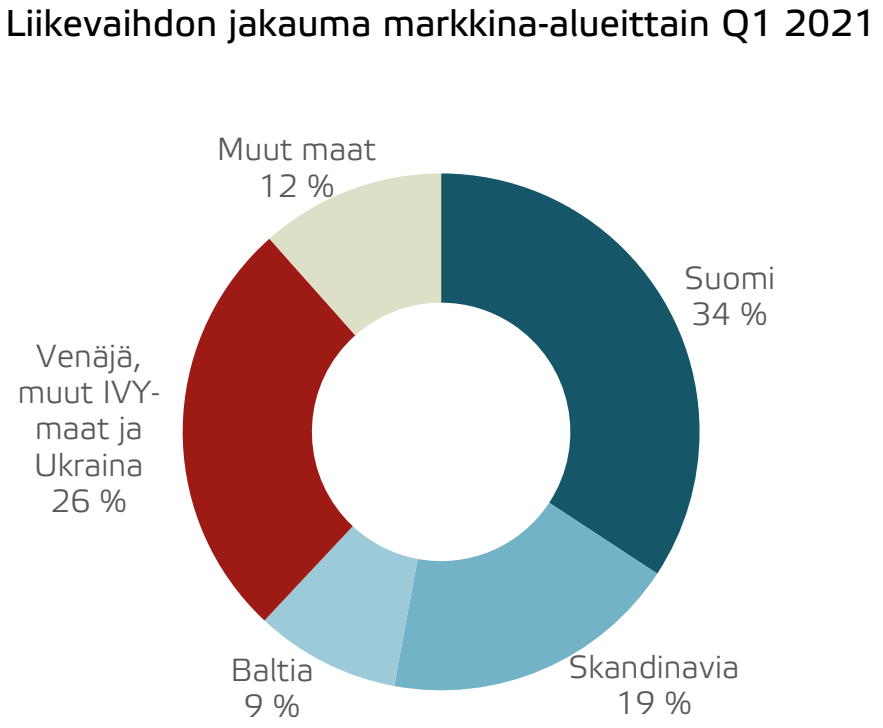

Liikevaihdon kehitys: Venäjä, muut IVY-maat ja Ukraina

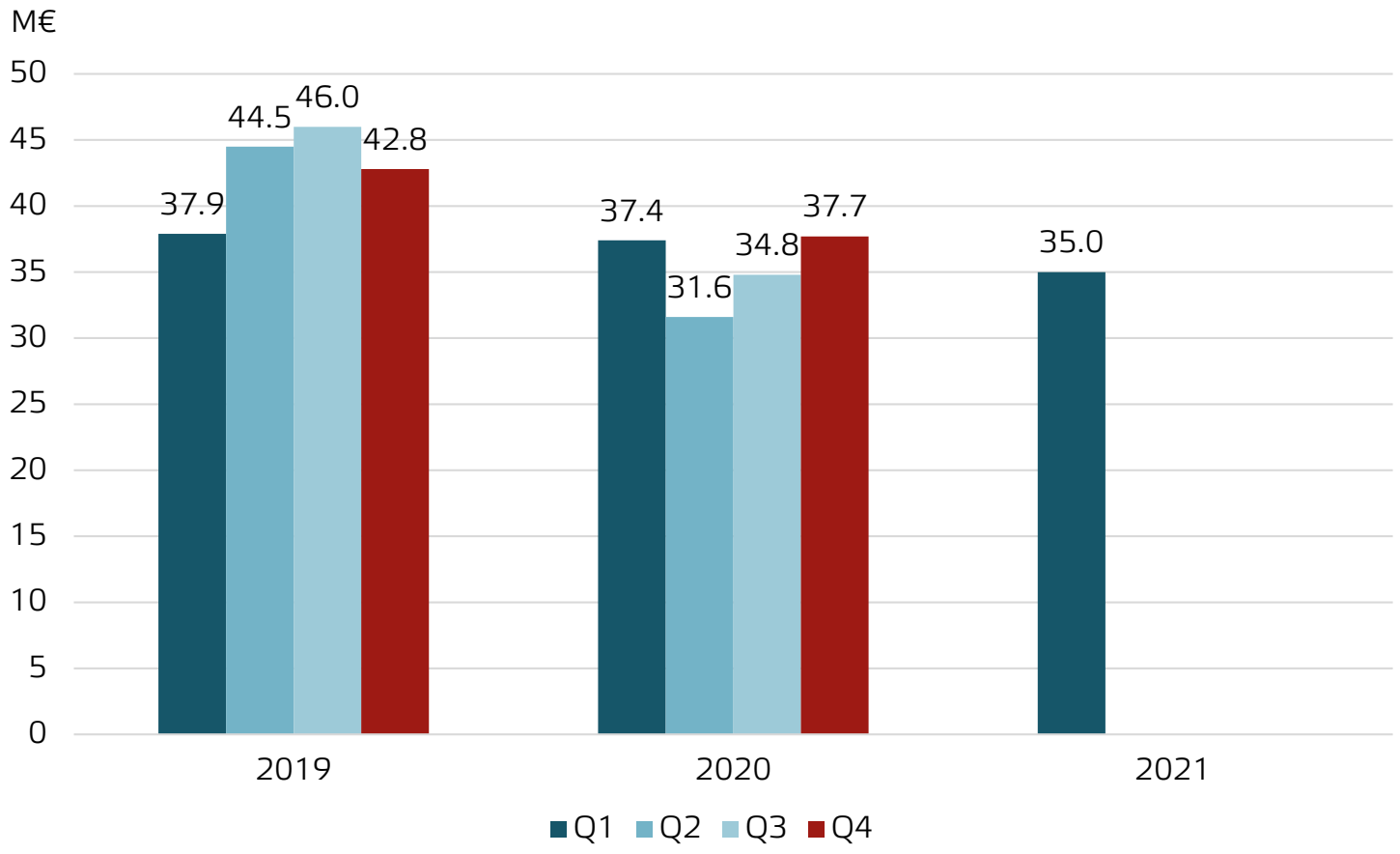

- Koronapandemia ja ruplan heikkeneminen verottivat vielä itämarkkinoiden liikevaihtoa, mutta kannattavuus on pysynyt hyvänä.
- Itämarkkinat ovat Aspolle myös jatkossa strategisesti tärkeä markkina-alue ja orgaanisen kasvun lähde.

Historiallisen korkea liikevoitto vuoden ensimmäisellä neljänneksellä

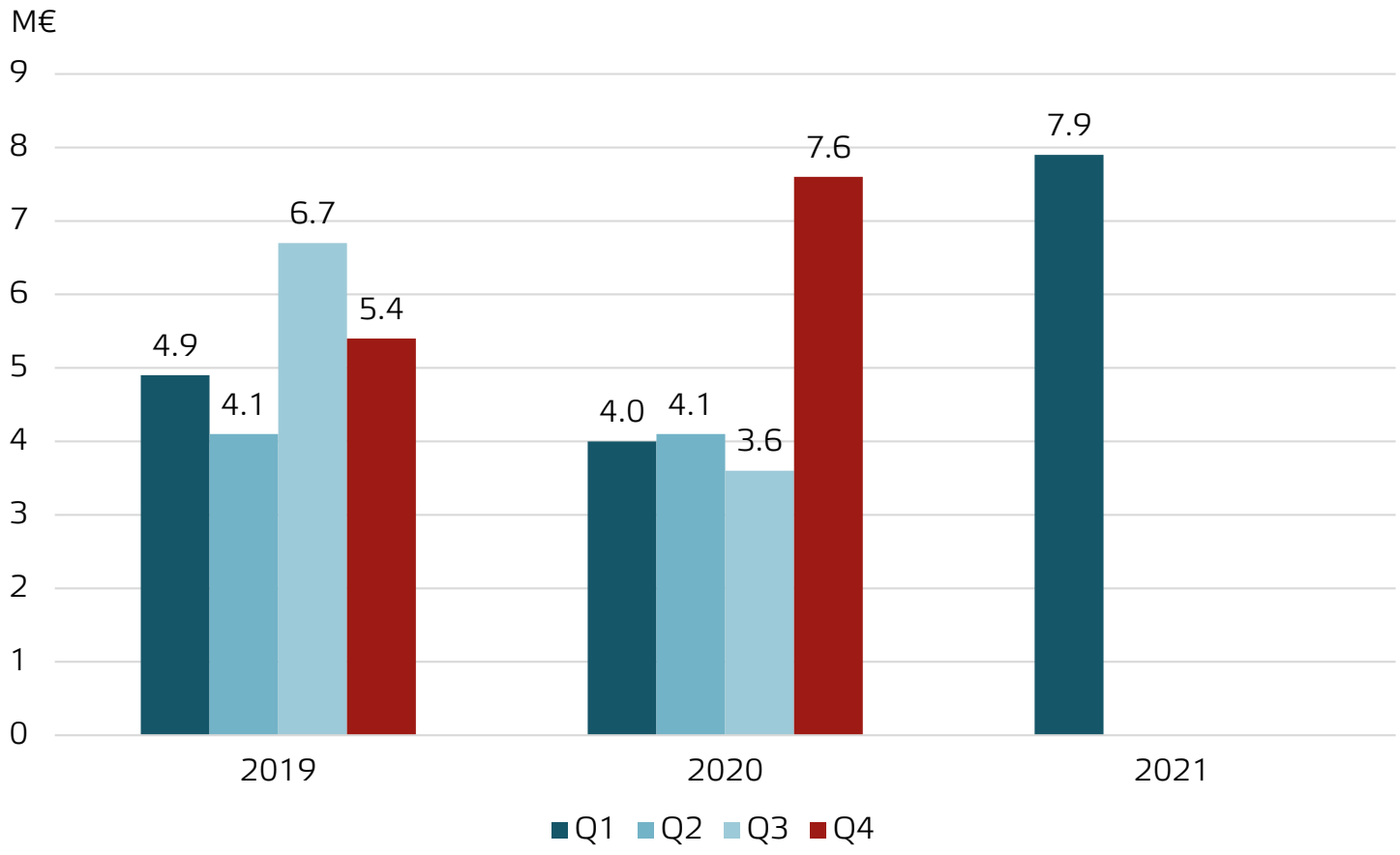

Liikevoitto liiketoiminnoittain:

- ESL Shipping 4,5 Me (2,3)
- Leipurin 0,3 Me (0,6)
- Telko 4,5 Me (2,4)

Liiketoiminnan rahavirta, kumulatiivinen

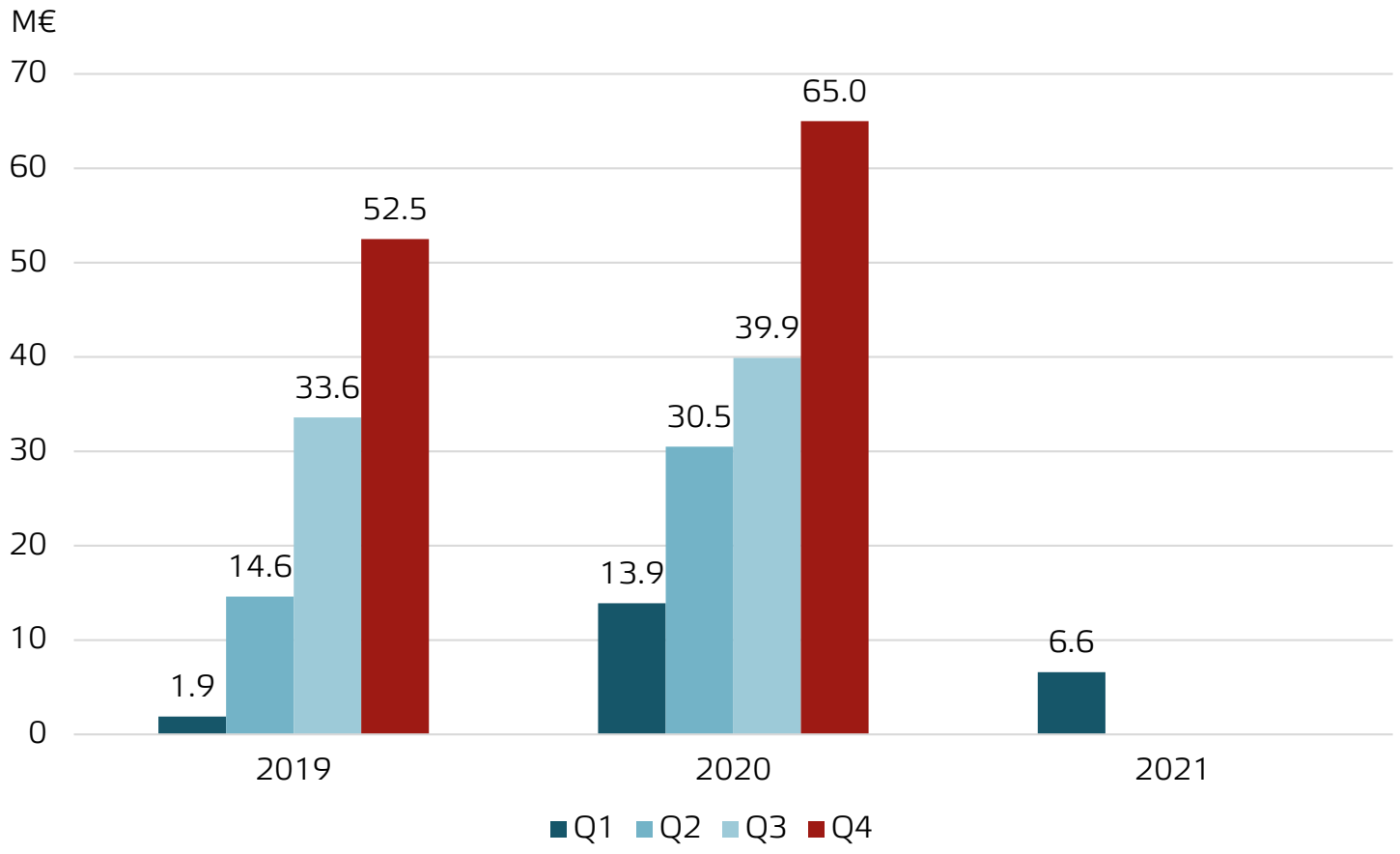

- Käyttöpääoman muutoksen vaikutus oli -7,2 Me (3,8) ja siihen vaikutti erityisesti myyntisaamisten kasvu.
- Vapaa rahavirta oli 5,1 Me (13,3) alhaisten investointien myötä.

Pitkäaikaiset taloudelliset tavoitteet

Liikevoittoprosentti (kum.)

tavoite 6 % v.2023

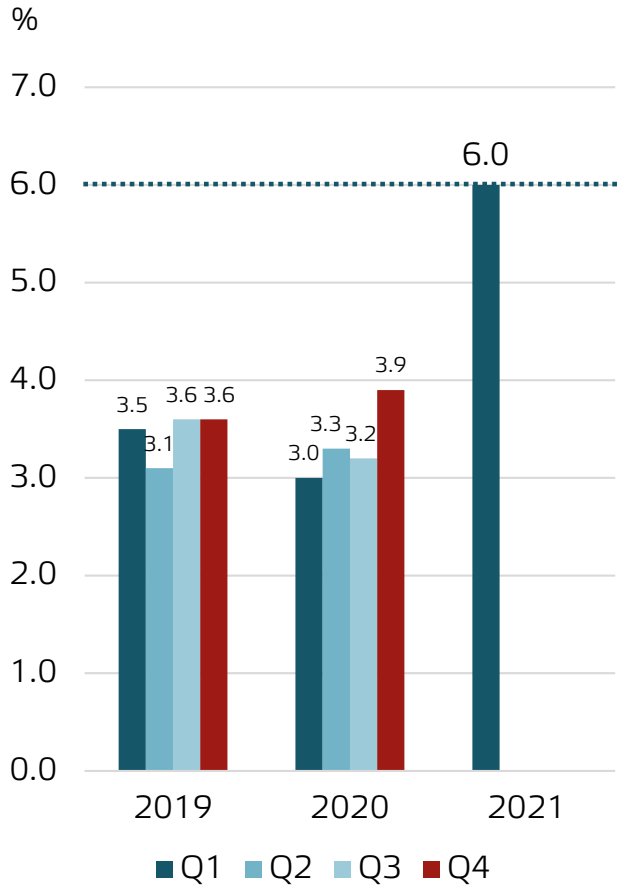

Oman pääoman tuotto (kum.)

tavoite > 20 % v.2023

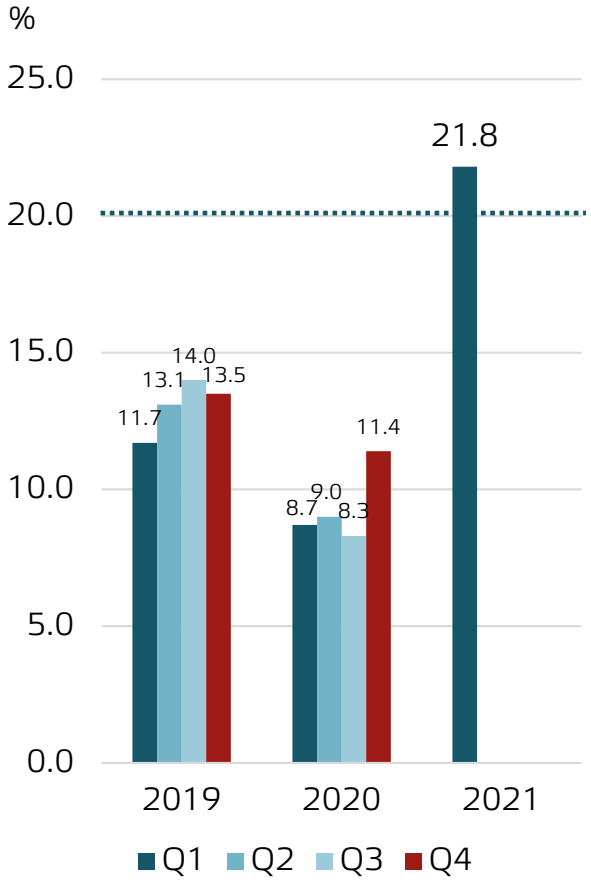

Nettovelkaantumisaste

tavoite 130 % v.2023

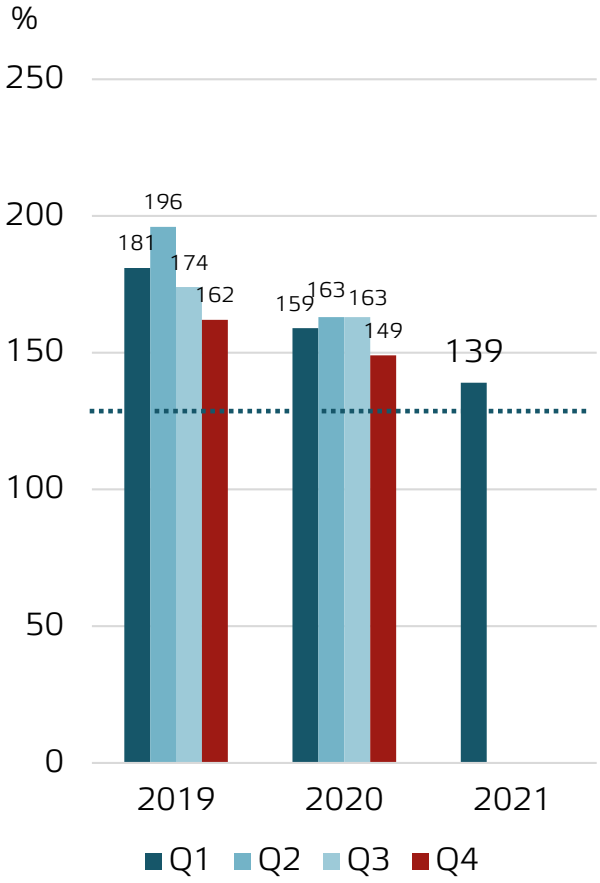

ESL Shipping

Johtava merilogistiikan tuottaja irtolasteille



Historiallisen vahva ensimmäinen neljännes

- ESL Shippingin liikevoitto lähes kaksinkertaistui edellisvuodesta 4,5 miljoonaan euroon (2,3) huolimatta vertailukautta vaikeammista sää- ja jääolosuhteista.
- Liikevaihto nousi hieman vertailukaudesta ja oli 43,4 miljoonaa euroa (42,7).
- Varustamon kapasiteetti oli katsauskaudella lähes täydessä käytössä.
- Ympäristöinvestointien myötä koko vuoden alusseisokkien määrän arvioidaan olevan normaalitasoa korkeampi ja painottuvan erityisesti toiseen ja kolmanteen neljännekseen.

ESL Shippingin liikevaihto kasvoi vertailukaudesta

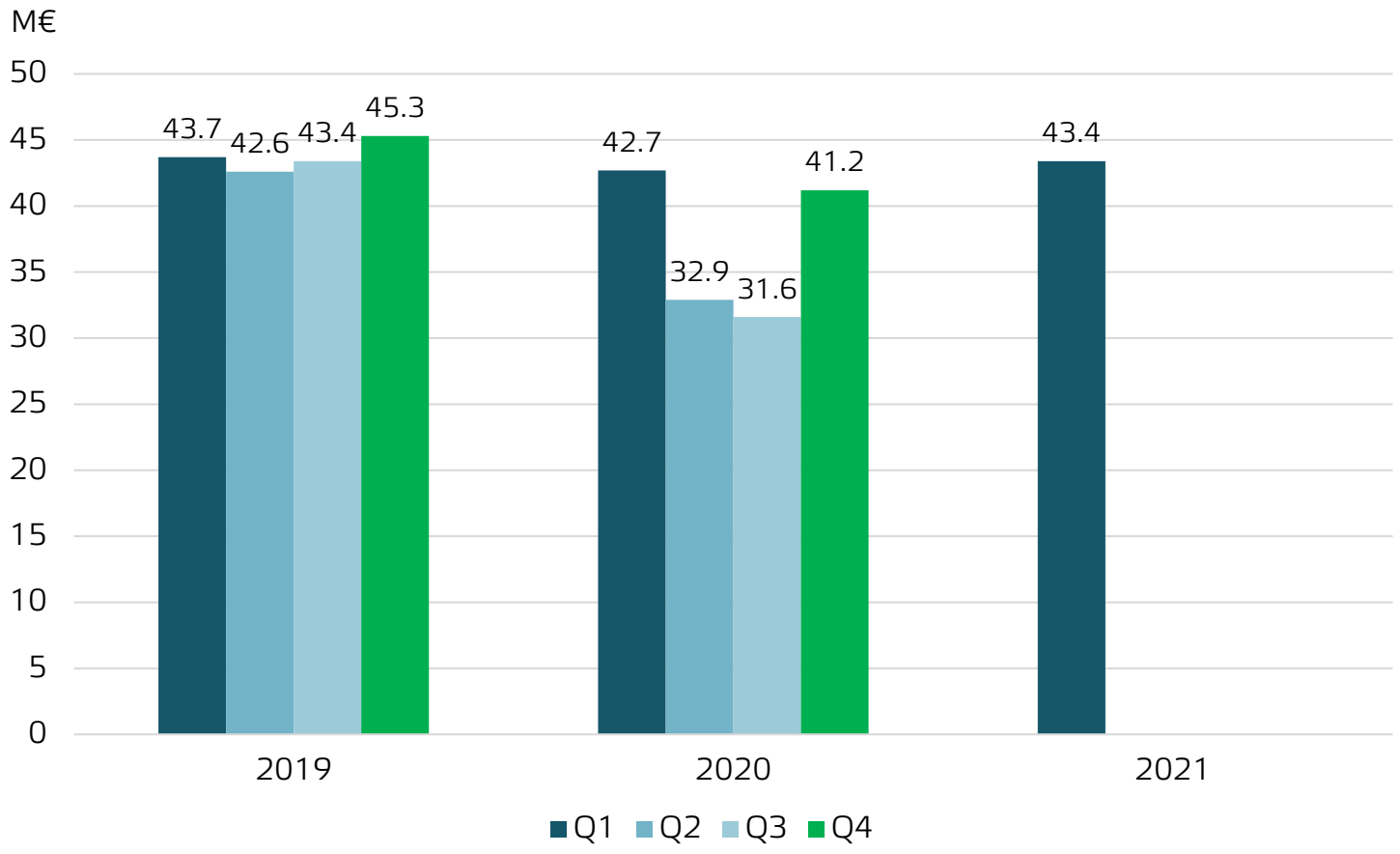

- Liikevaihto nousi hieman vertailukaudesta ja oli 43,4 Me (42,7).
- Varustamon kuljettamien lastien määrä oli vertailukauden tasolla.
- Merellä tapahtuvan alusten lastaus- ja purkaustoiminnan kysyntä oli katsauskaudella hyvällä tasolla.

ESL Shippingin liikevoitto ennätystasolla

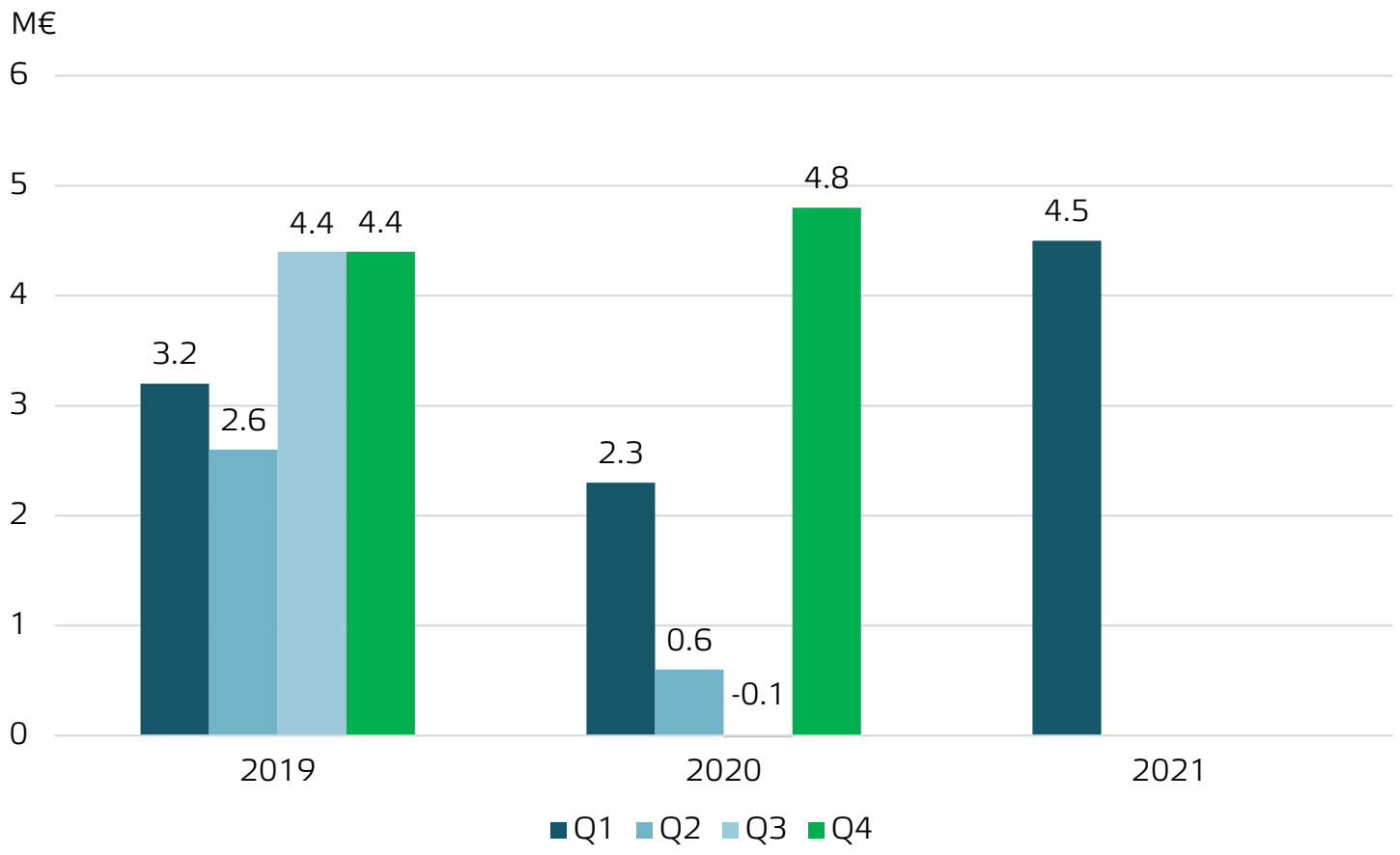

- ESL Shippingin liikevoittoprosentti kohosi 10,4 %:iin (5,4).
- Suurten alusten rahtihintatasot ovat nyt viime vuosien kehitys huomioiden verraten korkeat.
- Myös pienempien alusten rahtihintataso parani vertailukaudesta.

ESL Shippingin kuljetusmäärät nousivat vertailukauden tasolle

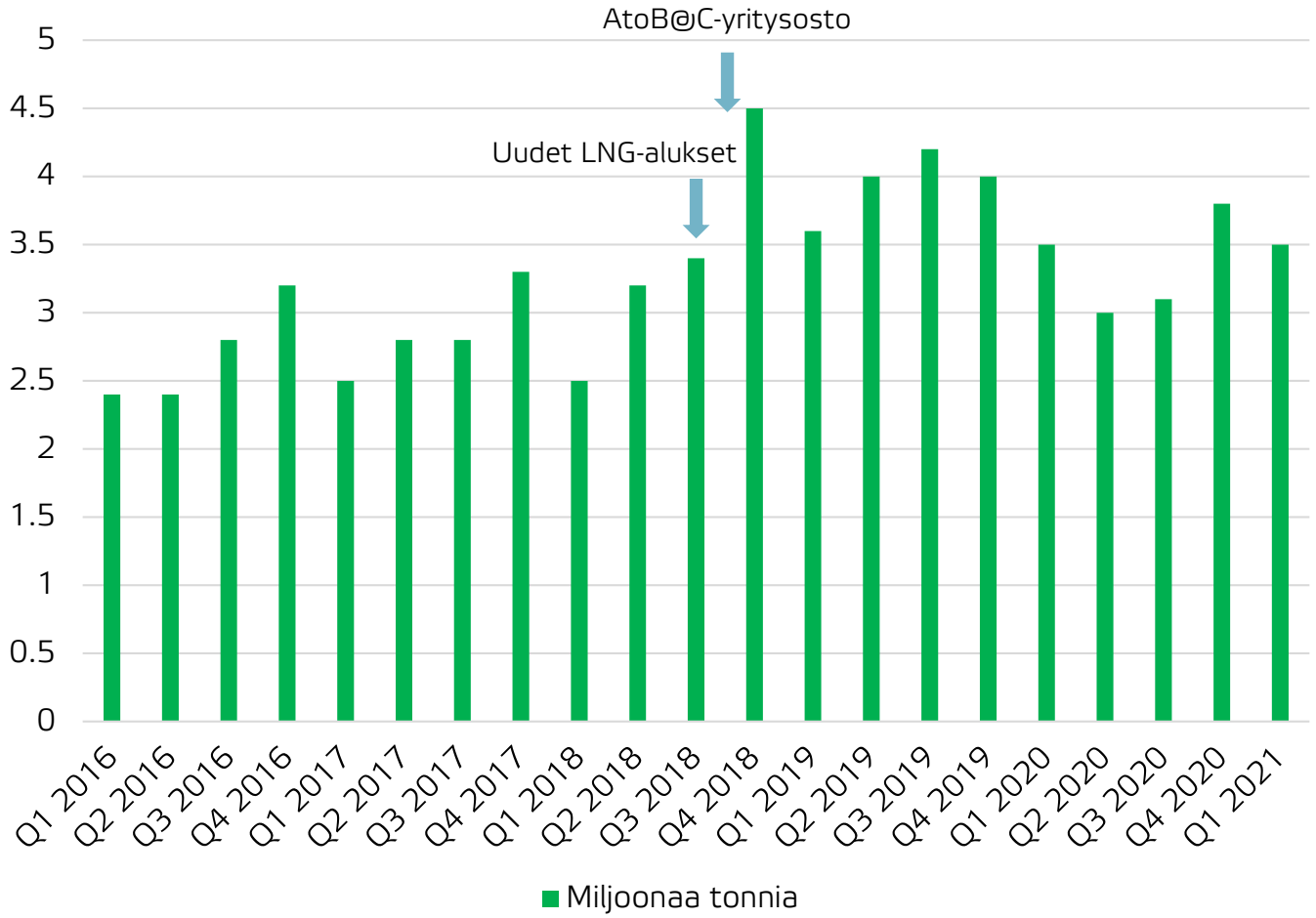

- Kuljetusmääräennusteet vuoden toiselle ja kolmannelle neljännekselle ovat hyvät
- Koko vuoden kuljetusmäärien arvioidaan kohoavan edellisvuodesta.

LEIPURIN®

Leivästä ja reseptistä kokonaisuuksien tarjoomaan

Yhä haastava toimintaympäristö

- Koronapandemiasta johtuvat rajoitukset ja sulkutoimenpiteet vaikuttivat yhä negatiivisesti Leipurin liiketoimintaan.
- Liikevaihto kasvoi 27,9 miljoonaa euroon (26,9). Kasvu johtui aiemmilta vuosilta siirtyneistä merkittävistä konetoimituksista.
- Leipurin liikevoitto laski 0,3 miljoonaan euroon (0,6).
- Leipurin hioo strategiaansa vuoden 2021 aikana. Yhtiö jatkaa kasvupanostuksia erityisesti itämarkkinoilla.

Leipurin liikevaihto nousi vertailukaudesta

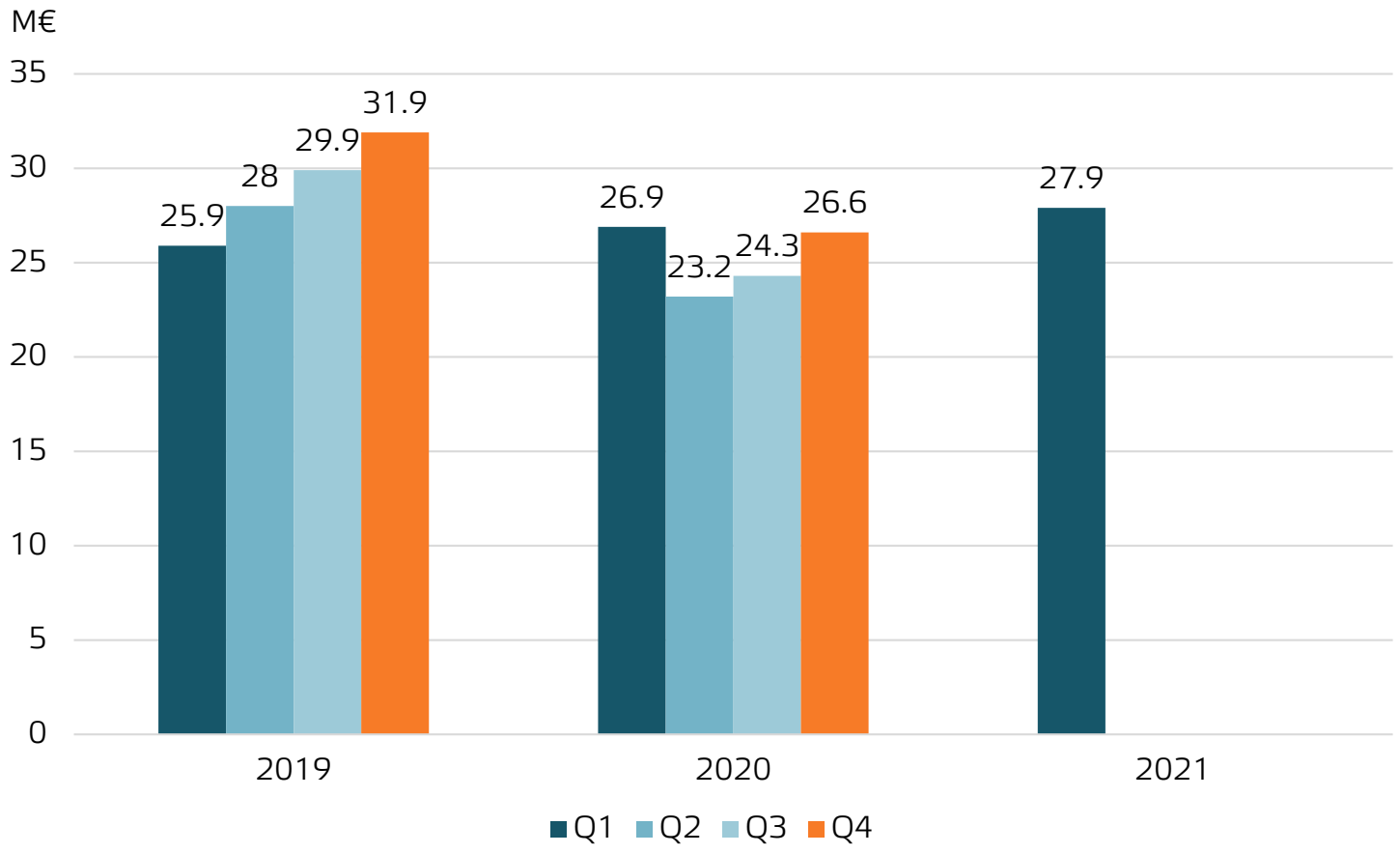

- Leipomoliiketoiminnan liikevaihto laski koronaviruspandemiasta ja siitä aiheutuneista rajoituksista sekä ruplan kurssin heikkenemisestä johtuen noin 8 %.
- Koneliiketoiminnan liikevaihtoa kasvatti aiemmilta vuosilta siirtyneet merkittävät konetoimitukset Venäjälle.

Leipurin liikevoitto heikkeni haastavan toimintaympäristön seurauksena

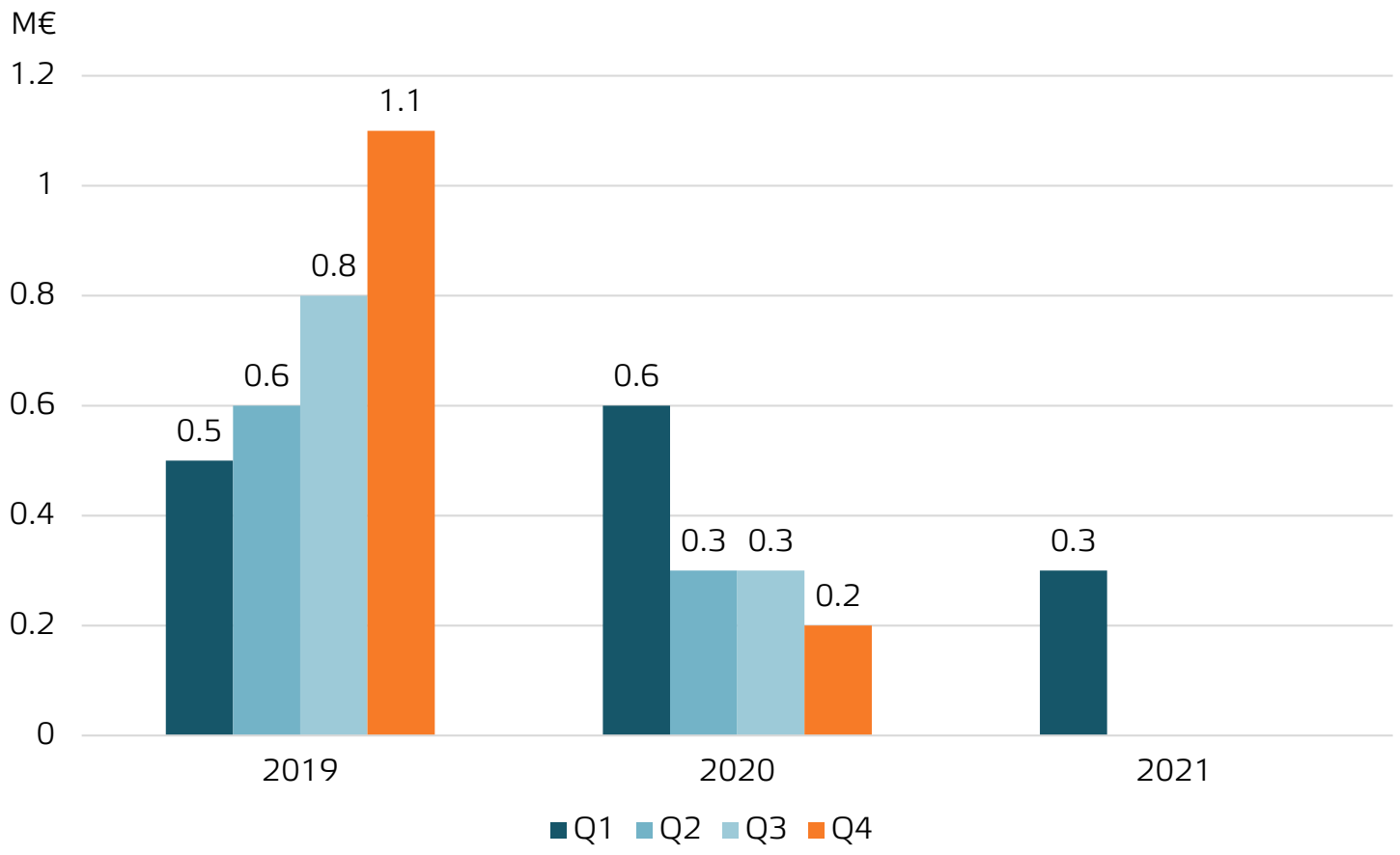

- Ensimmäisen neljänneksen liikevoittoprosentti oli 1,1 % (2,2).
- Itämarkkina-alueen kokonaisliikevoitto-prosentti parani ja oli noin 7 % (6).
- Koneliiketoiminnan odotetaan kohoavan voitolliseksi vuonna 2021.

TELKO

Raaka-aineratkaisuja teollisuudelle

ASPO

Telkon historian korkein liikevoitto ensimmäisellä neljänneksellä

- Segmentin liikevoitto kohosi ennätystasolle ja oli 4,5 Me (2,4). Liikevoittoprosentti nousi 7,4 %:iin (3,8).
- Telko-segmentin liikevaihto oli 61,0 Me (63,6). Raaka-aineiden saatavuuden heikkeneminen hidasti liikevaihdon kasvun elpymistä.
- Markkinahinnat jatkoivat nousuaan nousivat ja nousu oli erityisen voimakasta neljänneksen loppupuolella.
- Telkon tavoitteena on säilyttää vuoden 2020 aikana saavutettu suhteellinen kannattavuustaso.

Telkon liikevaihto lähes edellisvuoden tasolla

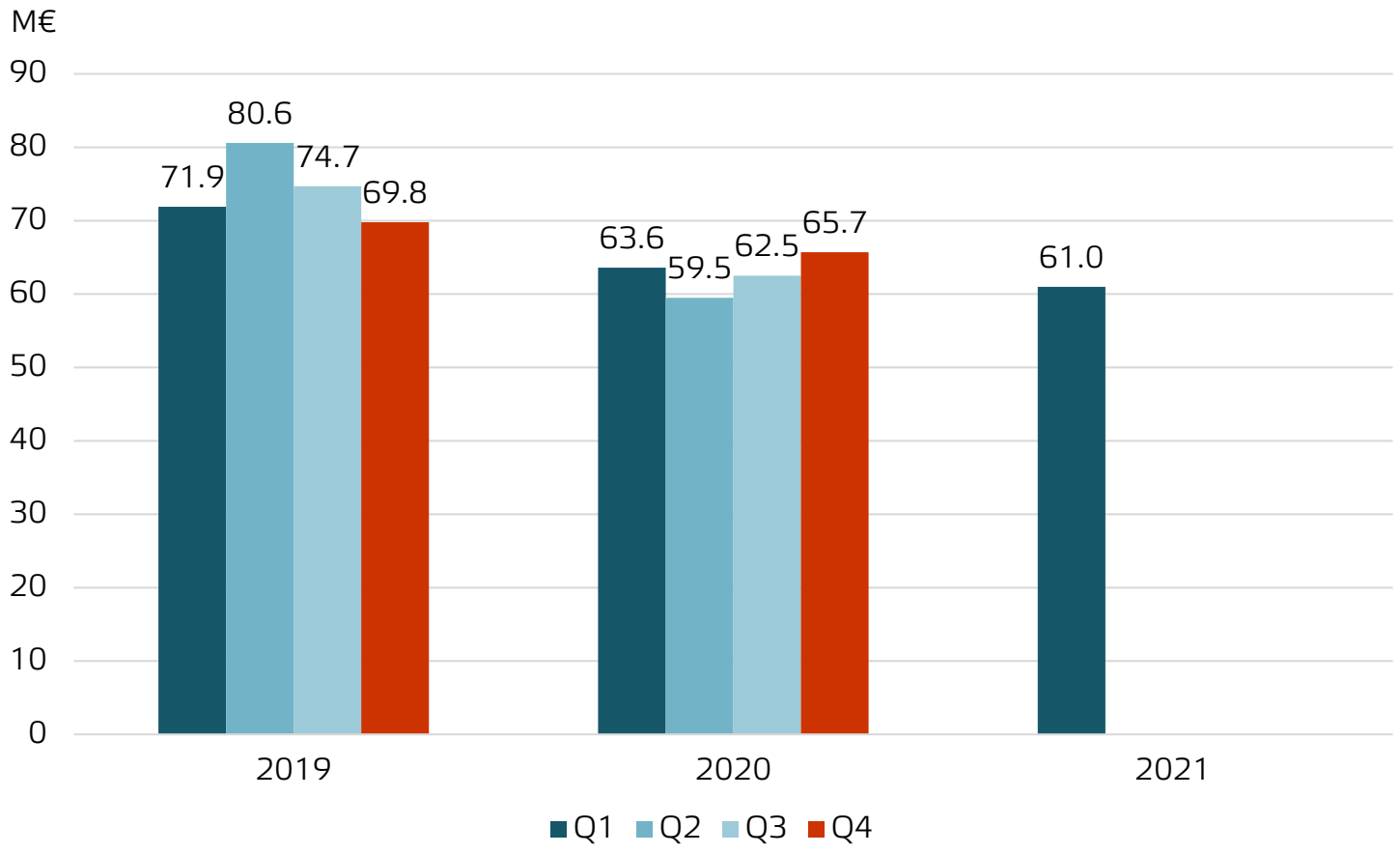

- Telko-liiketoiminnan liikevaihto laski 2,7 % ja oli 58,0 Me (59,6).
- Raaka-aineiden saatavuuden parantuessa liikevaihdon odotetaan kasvavan edellisvuoteen nähden.
- Kaukon liikevaihto laski ja oli 3,0 Me (4,0).

Telkon liikevoitto historiallisen vahva

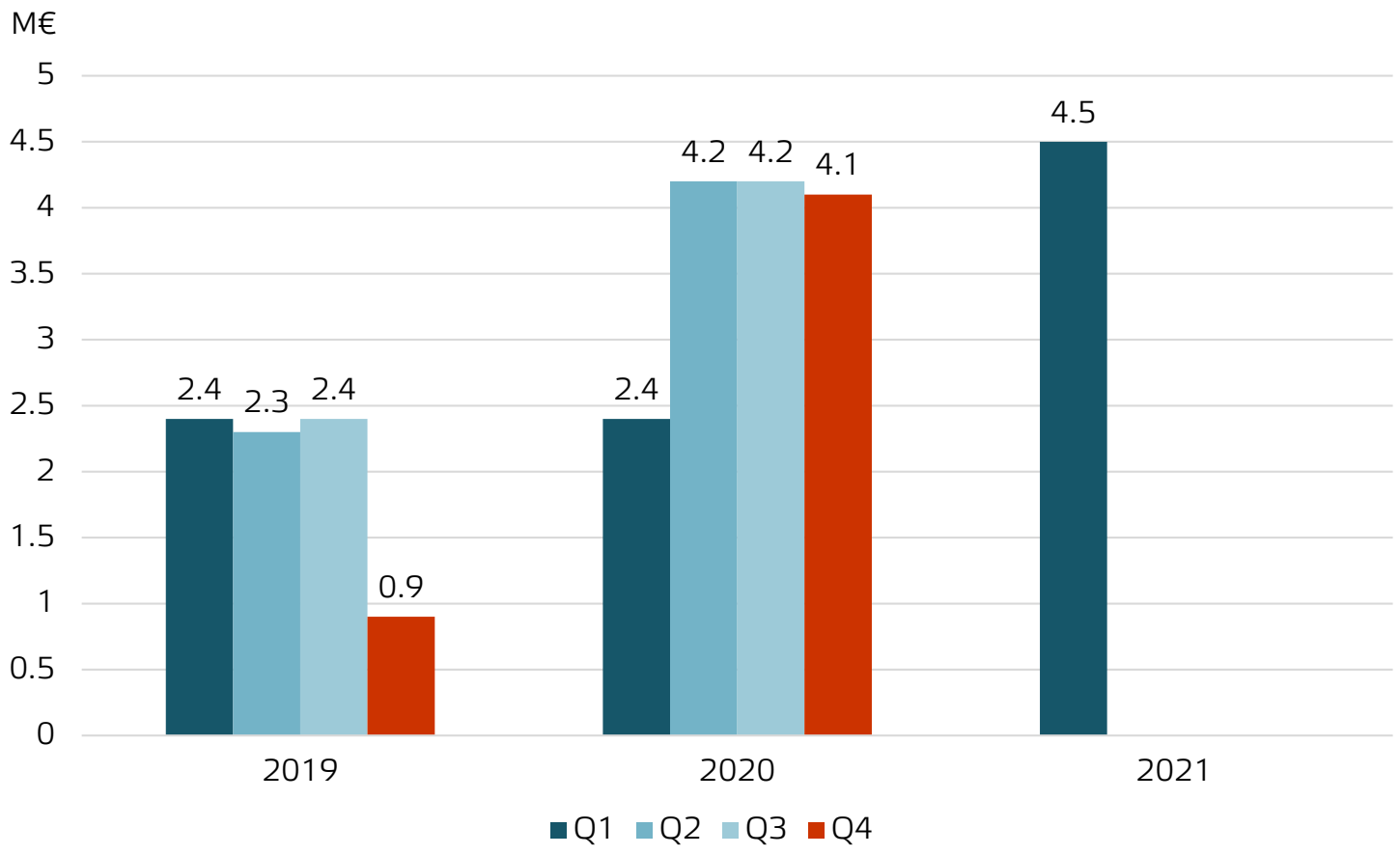

- Telko-liiketoiminnan ennätystason liikevoiton myötä liikevoittoprosentti nousi 7,4 %:iin (3,8).
- Raaka-aineiden hintojen ennakoidaan nousevan edelleen ja pysyvän korkealla tasolla lähikuukausina.
- Kaukon liikevoitto oli 0,0 miljoonaa euroa (-0,1). Q1 on perinteisesti tietotekniikan toimituksissa vuoden heikoin.

Omavaraisuus ja nettovelkaantumisaste

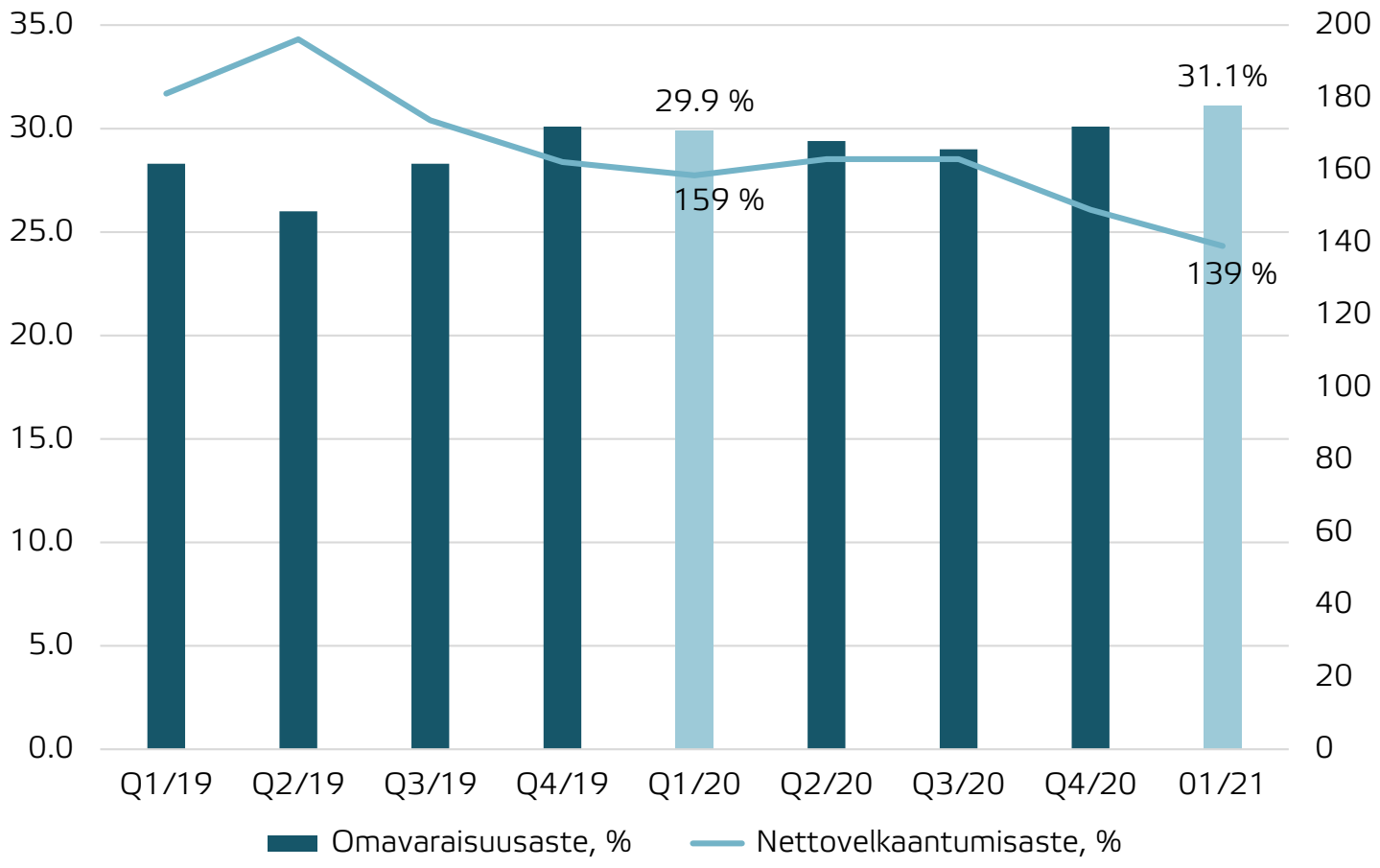

- Omavaraisuusaste koheni ja nettovelkaantumisaste jatkoi laskuaan lähestyen pitkän aikavälin 130 prosentin tavoitetasoa.

Vahva likviditeetti ja tasapainoinen maturiteettijakauma

Korollinen vieras pääoma
ilman vuokrasopimusvelkoja (Me)

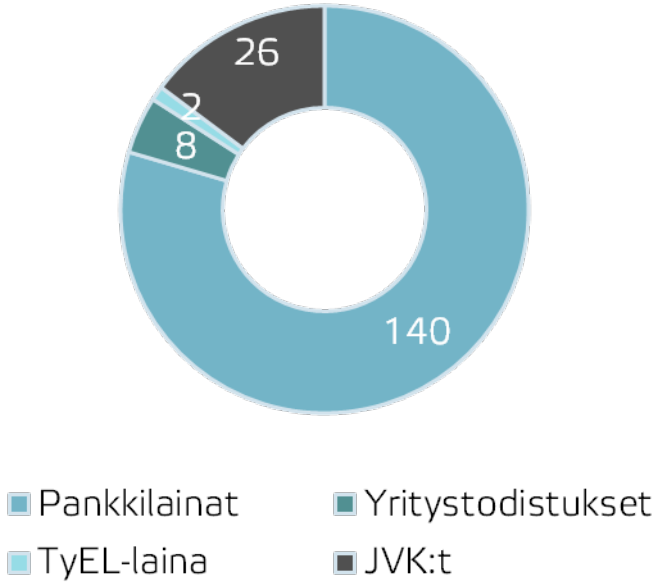

Likviditeettiasema (Me)

Maturiteettirakenne (Me)

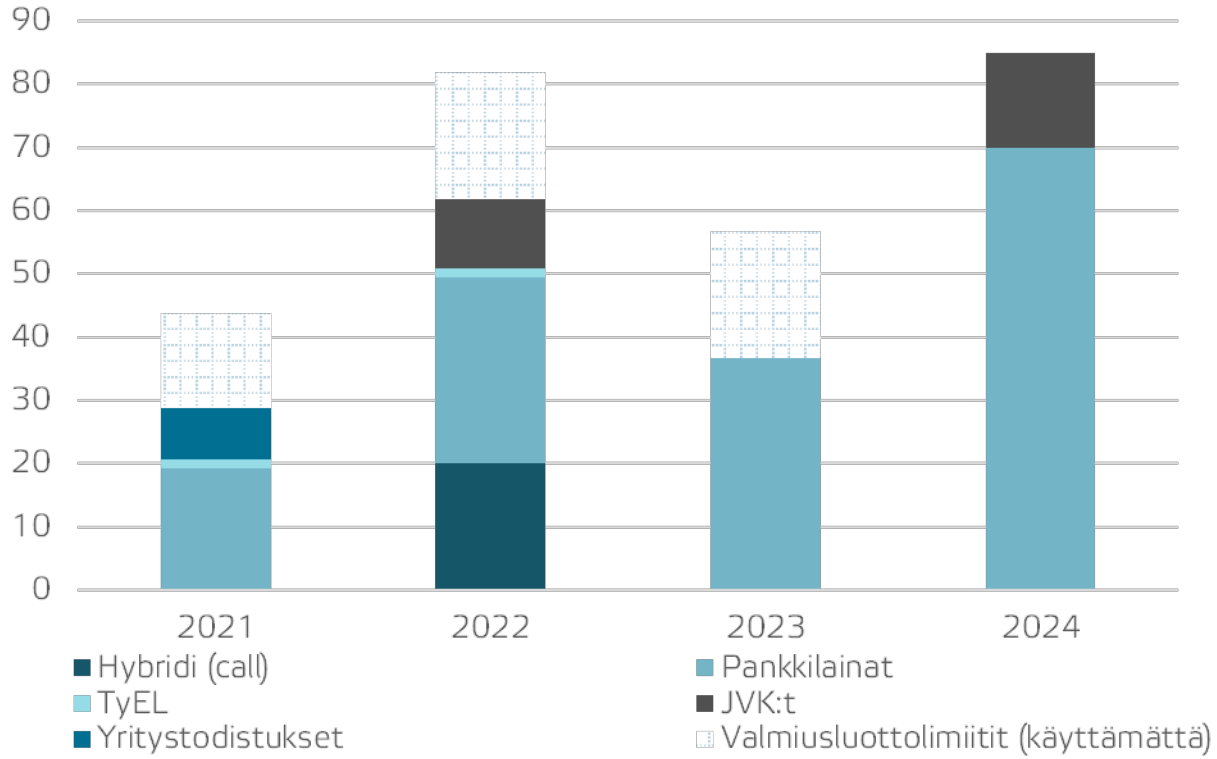

Voitonjako 0,35 euroa osakkeelta

- Aspo Oyj:n 8.4.2021 pidetty varsinainen yhtiökokous päätti että tilikaudelta 2020 jaetaan osinkoa 0,35 euroa osakkeelta. Osinko maksetaan kahdessa erässä.
- Ensimmäisen erän, 0,18 euroa osakkeelta, maksupäivä oli 19.4.2021. Toinen erä, 0,17 euroa/osake, maksetaan marraskuussa.
- Hallitus päättää 27.10.2021 pidettäväksi sovitussa kokouksessaan toisen erän osingon täsmäytyspäivän ja osingonmaksupäivän. Nykyisen järjestelmän mukaan osingon täsmäytyspäivä olisi 29.10.2021 ja osingon maksupäivä 5.11.2021.

Ohjeistus vuodelle 2021 ennallaan

Aspon liikevoitto vuonna 2021 on suurempi kuin vuonna 2020 (19,3 Me).

Kohti uuden johdon aikakautta

- Aspon hallitus nimitti maaliskuussa Rolf Janssonin Aspon uudeksi toimitusjohtajaksi. Hän seuraa tehtävässään eläkkeelle jäävää Aki Ojasta. Jansson aloittaa viimeistään lokakuun alussa.
- Aspon uutena hallituksen puheenjohtajana aloitti 8.4.2021 Heikki Westerlund.
- Westerlund seuraa tehtävässään hallituksen puheenjohtajana vuodesta 2009 ja sitä ennen konsernin toimitusjohtajana toiminutta Gustav Nybergia, joka oli ilmoittanut aiemmin, että hän ei ole enää käytettävissä Aspon hallitukseen.



Vahva aloitus vuodelle

- Potentiaalimme yltää vuodelle 2023 asettamiimme taloudellisiin tavoitteisiin näkyi vahvana.
- Kehitys on seurausta oikeista valinnoista ja tinkimättömästä strategian toteuttamisesta ja monialayhtiön vahvuuksista.
- Konsernissa aiemmin tehdyt merkittävät investoinnit ja yrityskaupat mahdollistavat vahvan kehityksen myös jatkossa.
- Työ uusien liiketoimintakohtaisten vastuullisuustavoitteiden asetannan osalta on käynnissä, ja ne julkistetaan toisen vuosipuoliskon aikana.

Q & A

+358 9 817 10310 (804 982 34 #)

Aspon puolivuosikatsaus
tammi-kesäkuu 2021
julkaistaan 11.8.2021

www.aspo.com

Liitteet

Avainluvut

	1-3/2021	1-3/2020
Liikevaihto, Me	**132,3**	133,2
Liikevoitto, Me	**7,9**	4,0
Liikevoittoprosentti	**6,0**	3,0
ESL Shipping, liikevoitto, Me	**4,5**	2,3
Leipurin, liikevoitto, Me	**0,3**	0,6
Telko, liikevoitto, Me	**4,5**	2,4
Osakekohtainen tulos (EPS), euroa	**0,19**	0,07
Voitto ennen veroja, Me	**7,0**	2,9
Katsauskauden voitto, Me	**6,4**	2,6
Liiketoiminnan rahavirta, Me	**6,6**	13,9
Vapaa rahavirta, Me	**5,1**	13,3
Oman pääoman tuotto (ROE), %	**21,8**	8,7
Omavaraisuusaste, %	**31,1**	29,9
Nettovelkaantumisaste, %	**139,0**	158,5
Osakekohtainen oma pääoma, euroa	**3,86**	3,80

Leipurin Venäjän, muiden IVY-maiden ja Ukrainan liikevaihto

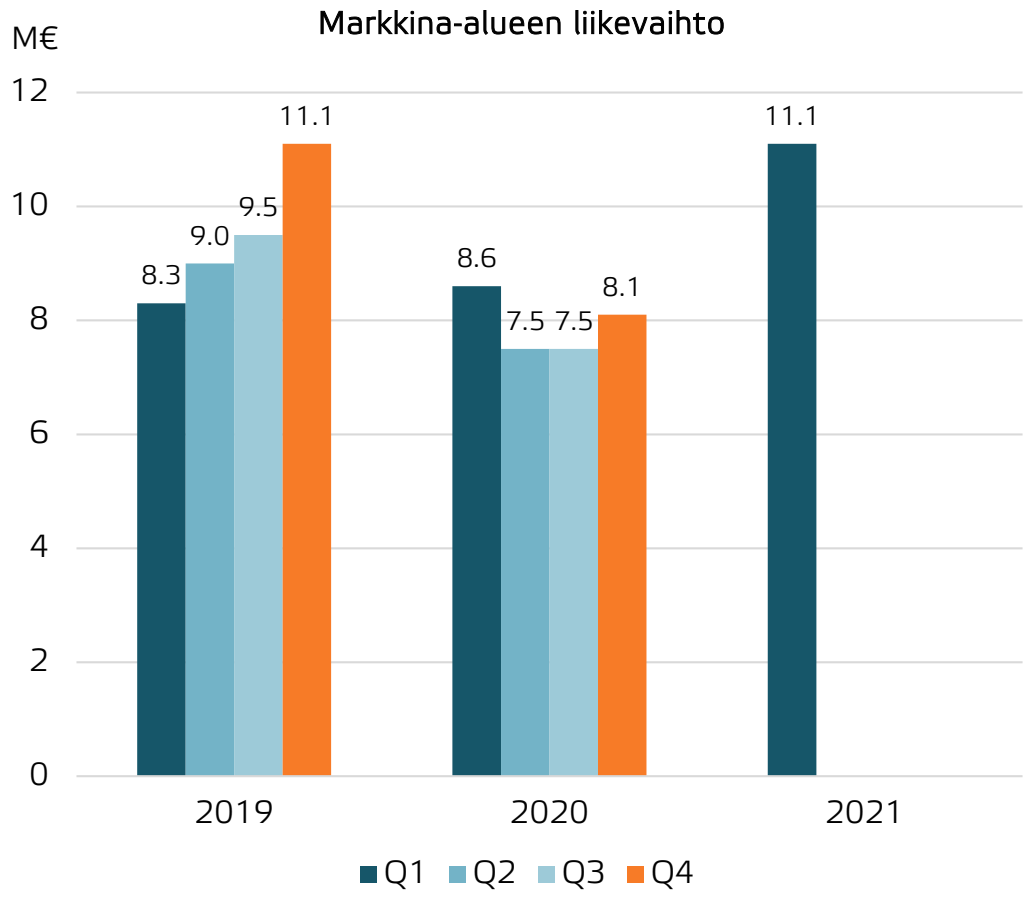

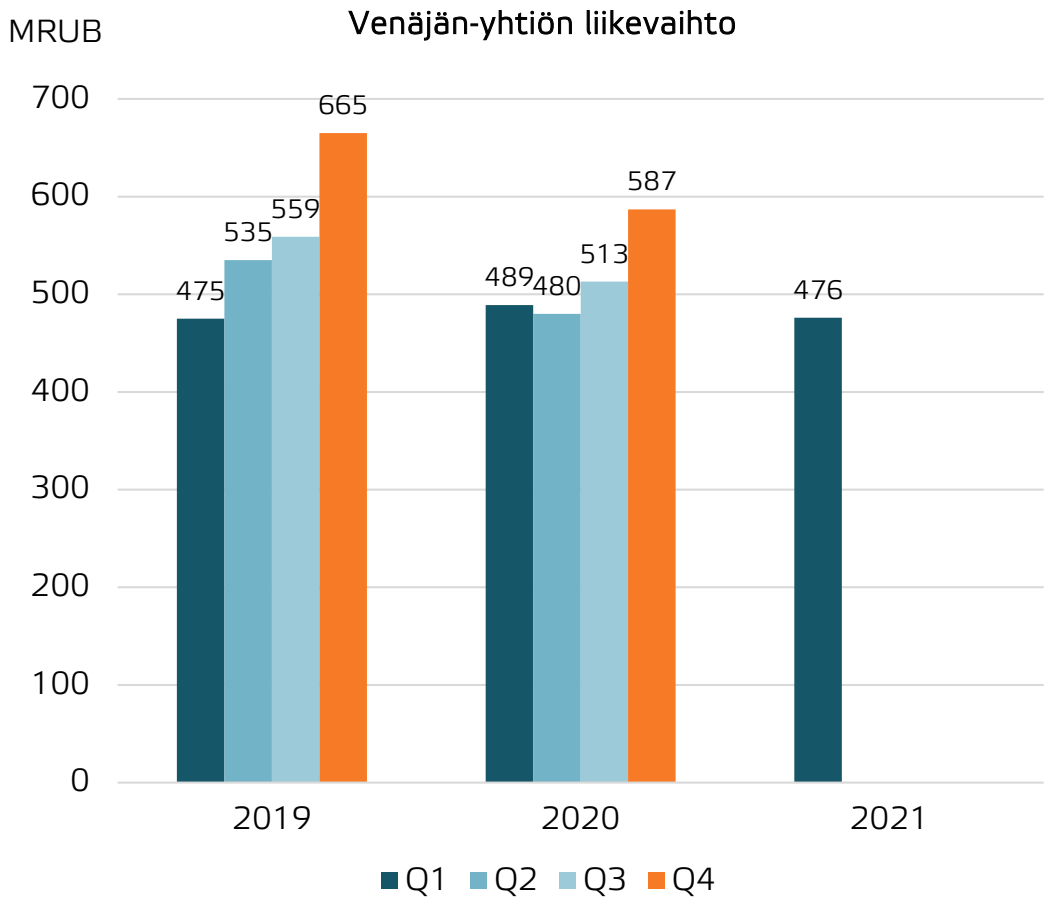

Telkon Venäjän, muiden IVY-maiden ja Ukrainan liikevaihto

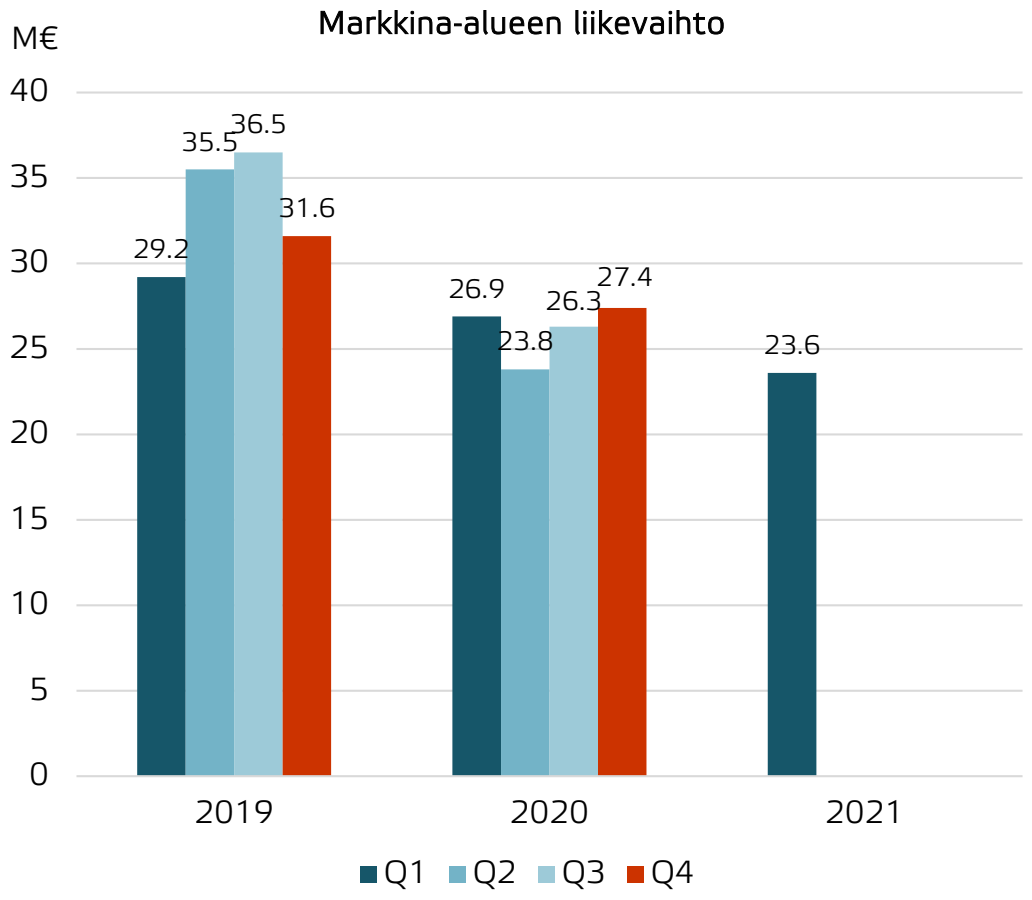

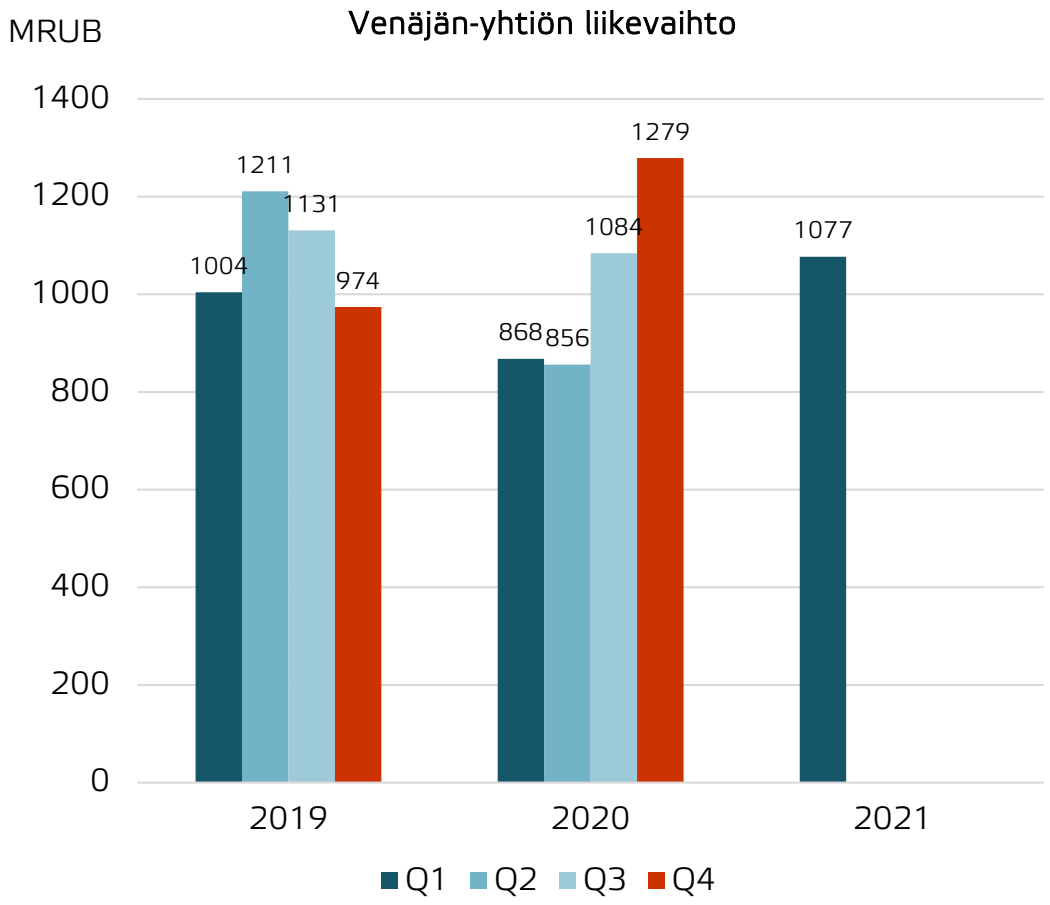

Baltic Dry Index

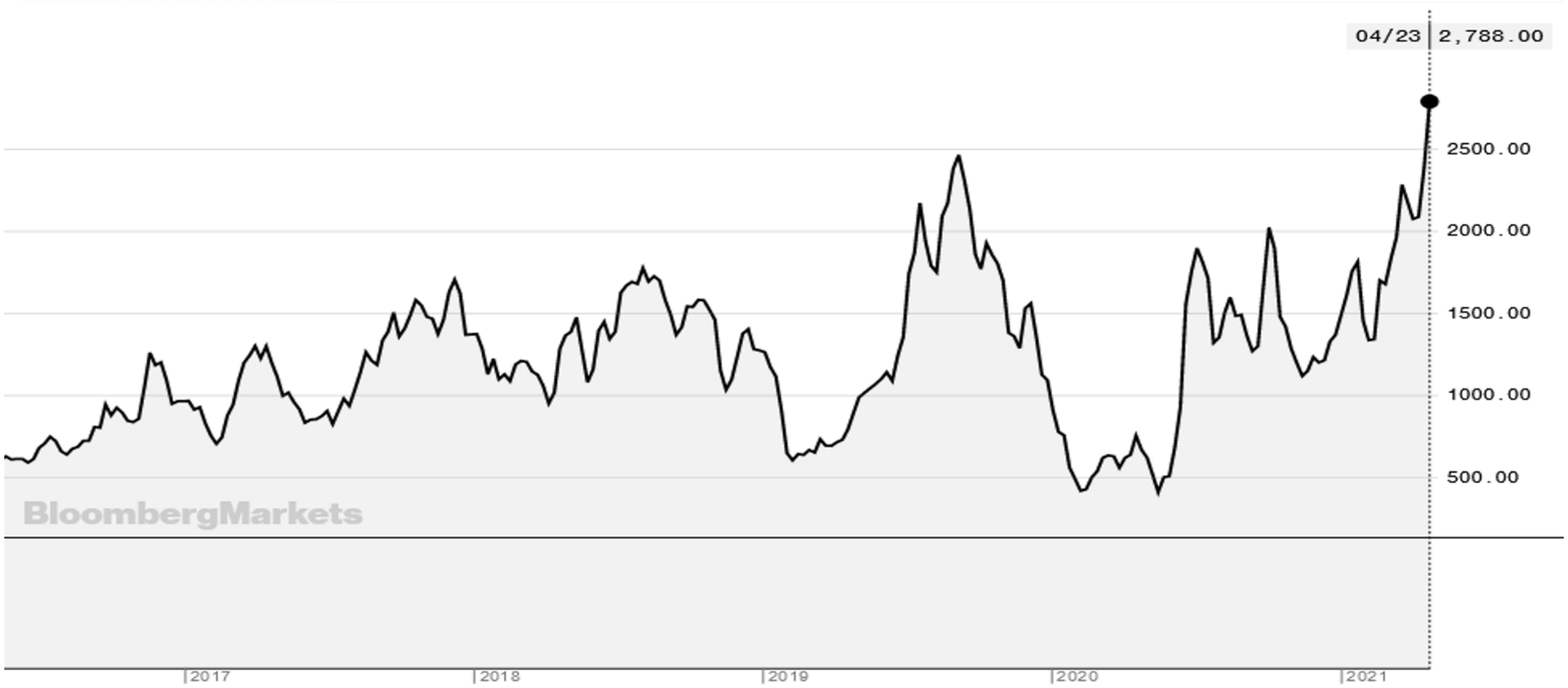

Osakkeenomistajien määrä & jakauma

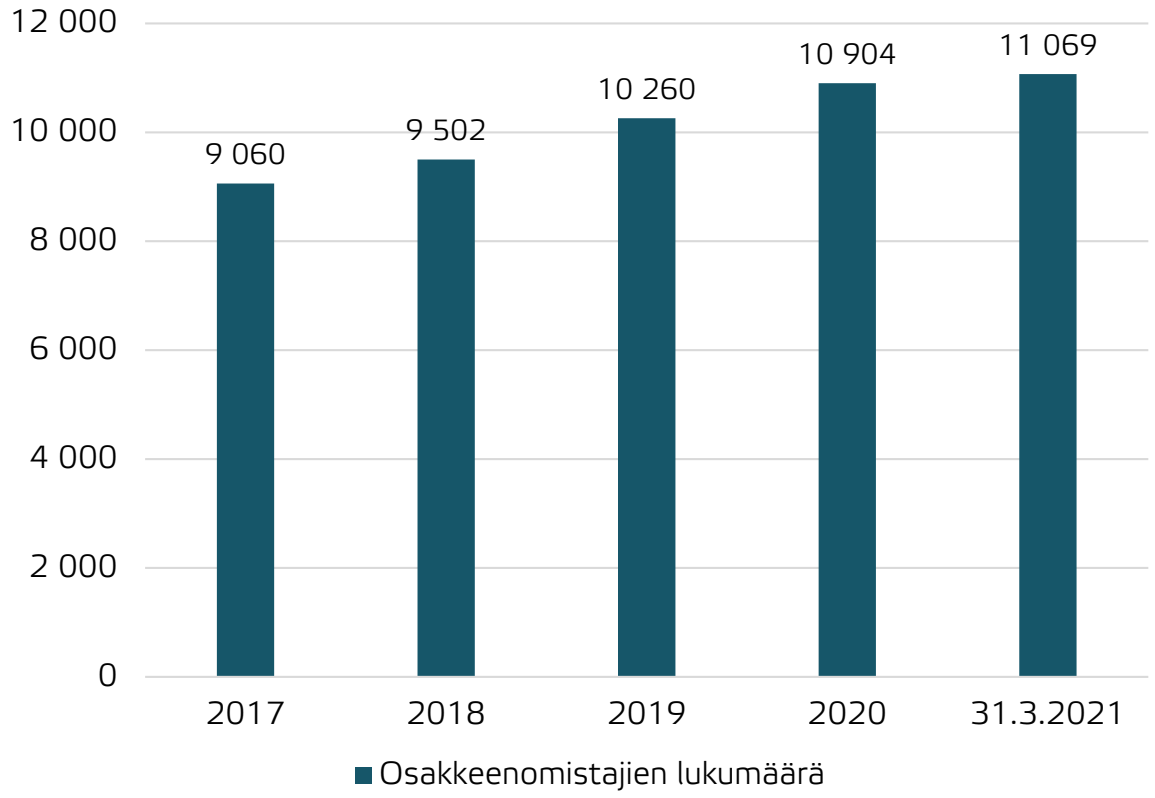

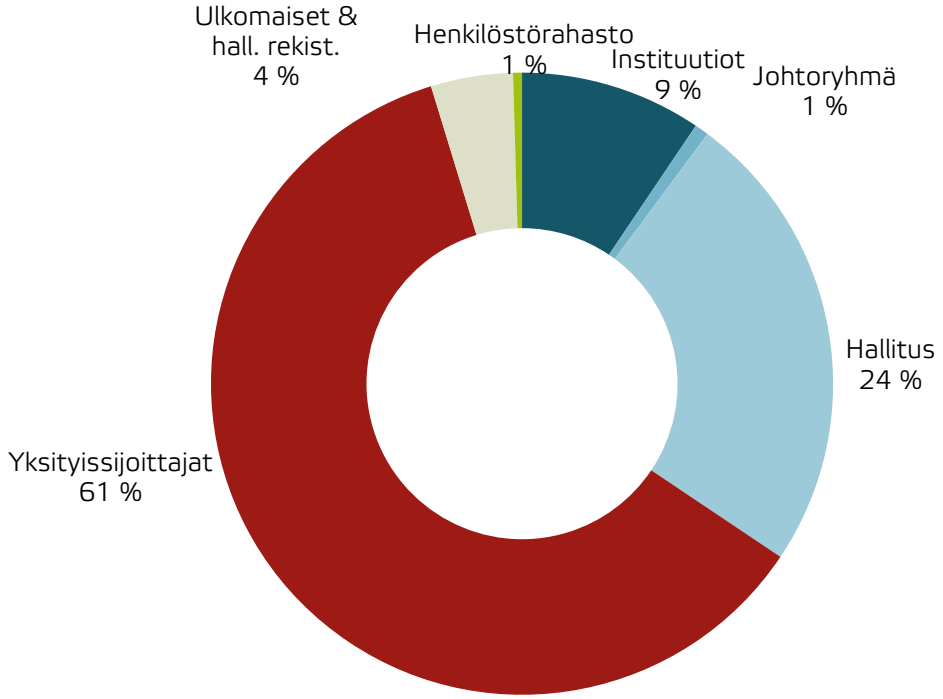

Osakkeenomistuksen jakauma 31.3.2021, osakkeita %