Aspo Q4 ja koko vuosi 2020

11.2.2021

Toimitusjohtaja
Aki Ojanen

ASPO

Aspon Q4 ja 2020: Vahva päätös haastavalle vuodelle, neljänneksen liikevoitto ja rahavirta ennätystasolla

Alkuvuoden voimakas liikevaihdon lasku loiveni Q4:lla

ESL Shippingin ja Telkon liiketoimintaympäristöt aloittivat elpymisen alkusyksyllä. Leipurin kärsi pandemiarajoitteista lähes koko vuoden.

Viimeisen neljänneksen liikevoitto Aspon historian korkein

Telko-segmentin liikevoitto nousi ennätystasolle. ESL Shippingin tulos vahvistui kuljetusvolyymien toipumisen myötä.

Rahavirta ennätystasolla

Konsernin koko vuoden liiketoiminnan rahavirta nousi ennätykselliseen 65 miljoonaan euroon.

Aspon hallituksen osinkoehdotus

Tilikaudelta 2020 jaetaan osinkoa 0,35 euroa osakkeelta (0,22) ja että osinko maksetaan kahdessa erässä.

Q4/2020	1-12/2020
Liikevaihto	**Liikevaihto**
133,5 Me	500,7 Me
(147,0)	(587,7)
Liikevoitto	**Liikevoitto**
7,6 Me	19,3 Me
(5,4)	(21,1)
Liiketoiminnan rahavirta	**Liiketoiminnan rahavirta**
25,1 Me	65,0 Me
(18,9)	(52,5)

Poikkeuksellisen voimakas kysynnän lasku keväällä, elpyminen käynnistyi alkusyksyllä

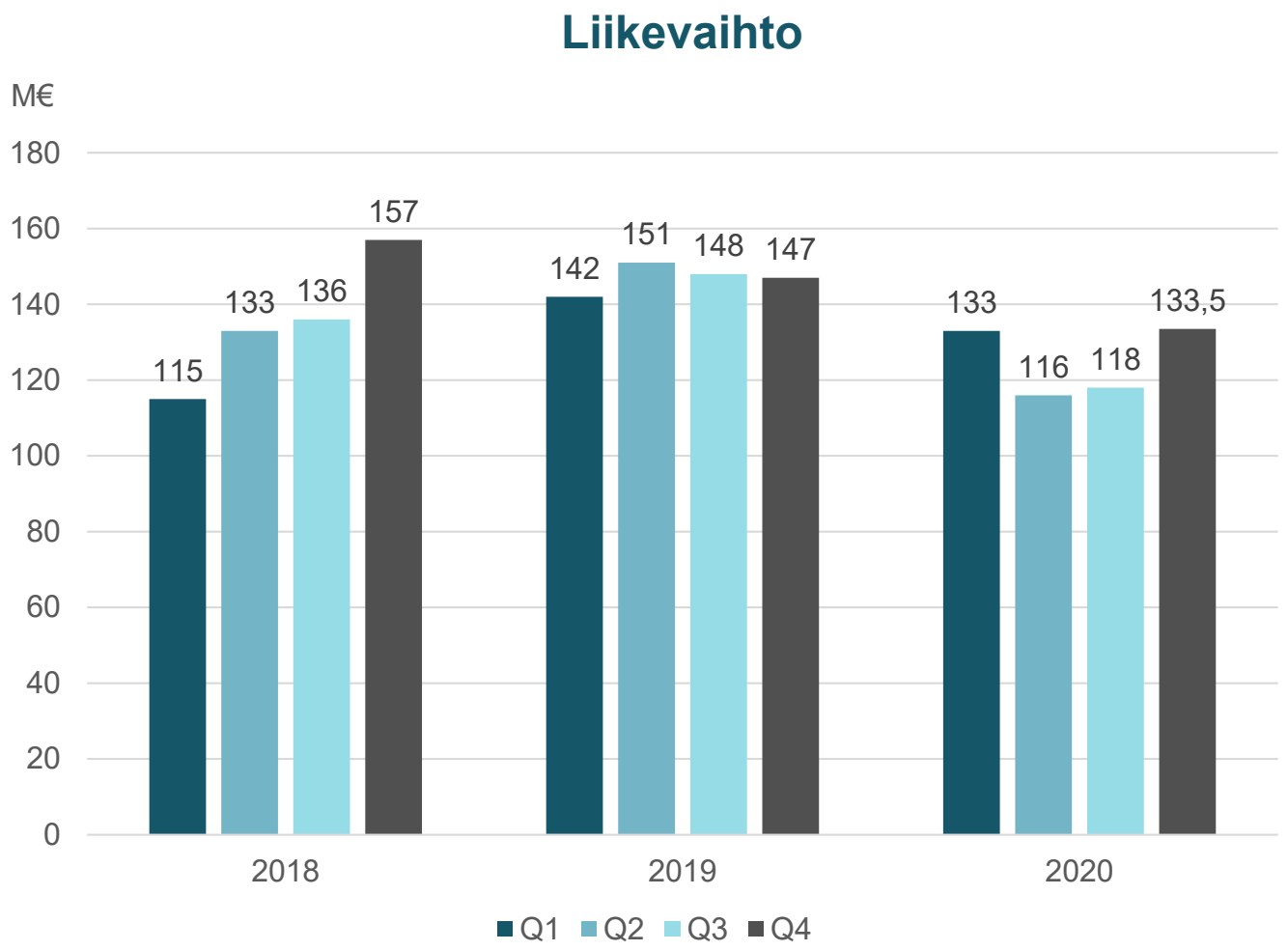

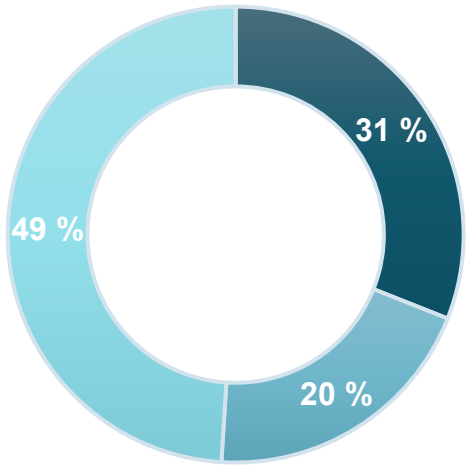

- ESL Shipping 41,2 M€
- Leipurin 26,6 M€
- Telko 66 M€

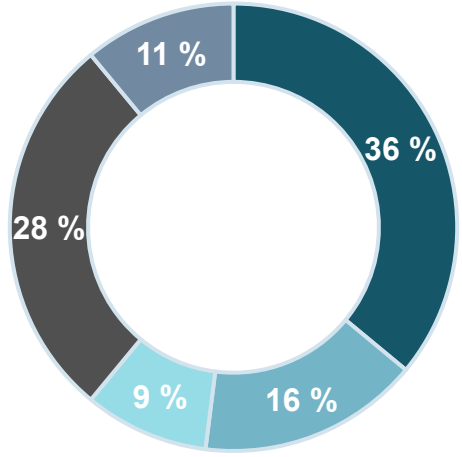

- Suomi 47,1 M€
- Skandinavia 21,7 M€
- Baltia 12,0 M€
- Venäjä, muut IVY-maat ja Ukraina 37,7 M€
- Muut maat 15,0 M€

Koronapandemia ja ruplan heikkeneminen verotti itämarkkinoiden liikevaihtoa

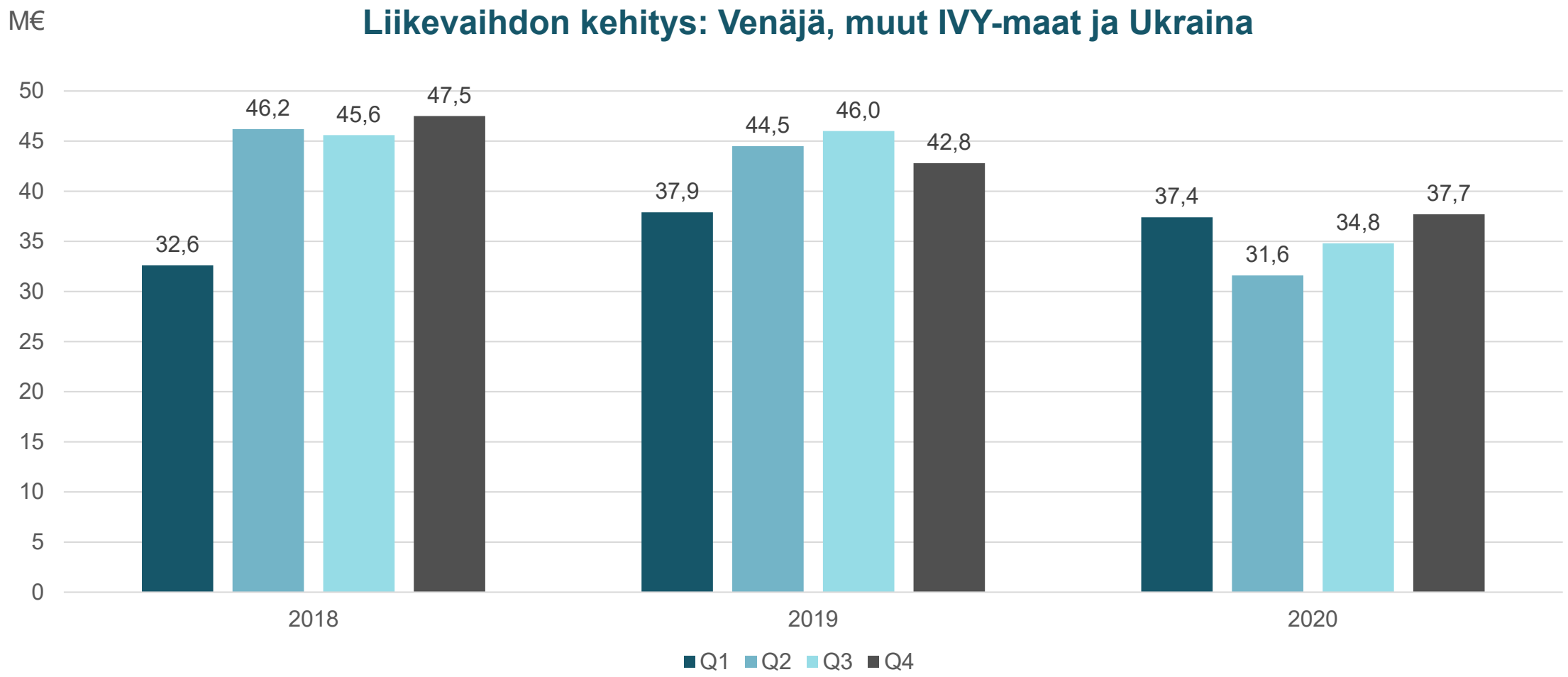

ASPO

Q4-liikevoitto kohosi ennätystasolle

Neljänneksen neljänneksen liikevoitto liiketoiminnoittain:

ESL Shipping	4,8 Me (4,4)
Leipurin	0,2 Me (1,1)
Telko	4,1 Me (0,9)

Vuoden viimeisen neljänneksen liikevoitto kohosi ennätystasolle ja Q4-liikevoittoprosentti nousi 5,7 %:iin (3,7%).

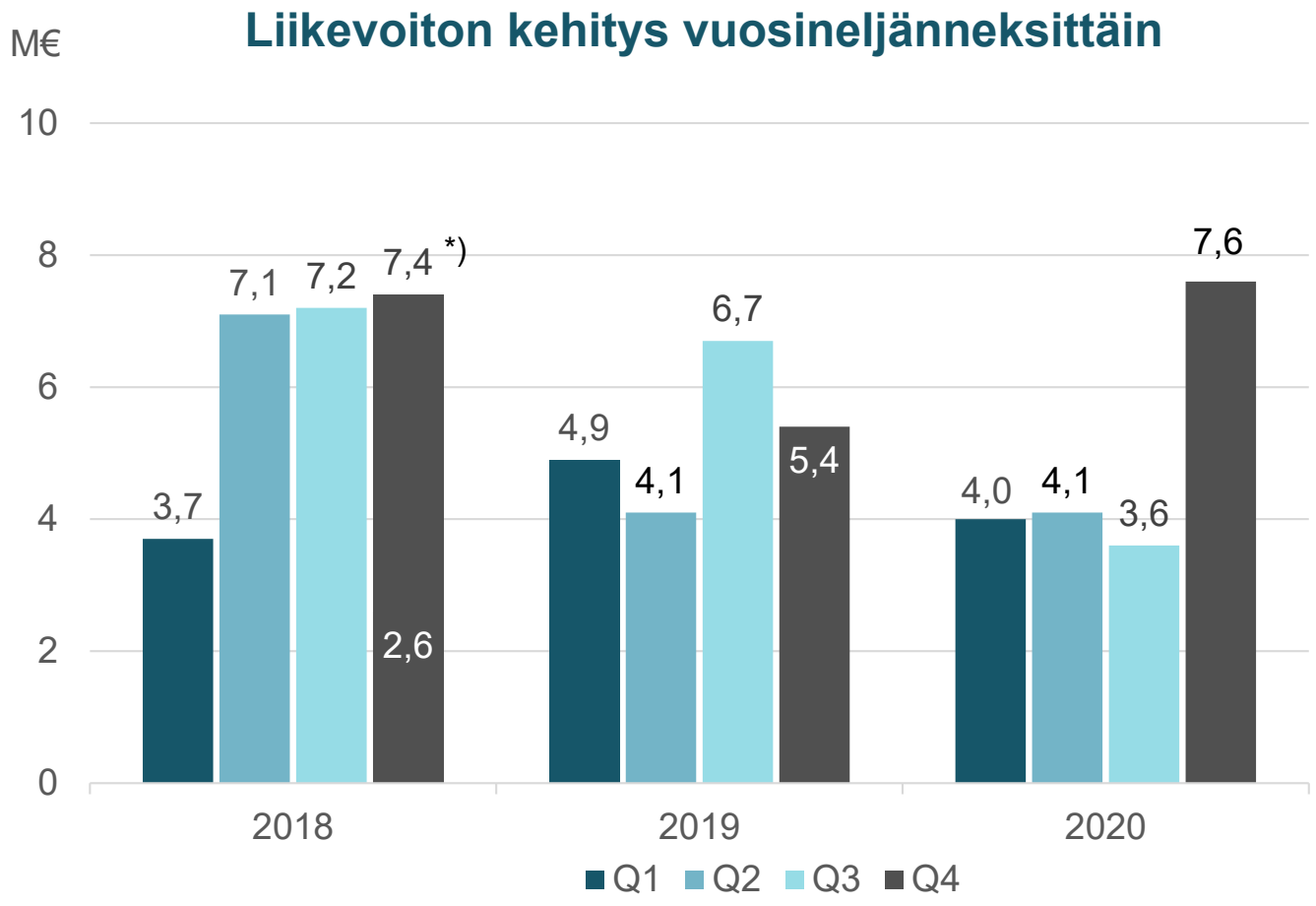

*) Vuoden 2018 liikearvon alaskirjauksella oikaistu liikevoitto oli 7,4 Me

ASPO

Liiketoiminnan rahavirta
Aspo-konsernin kaikkien aikojen korkein

Liiketoiminnan rahavirta nousi ennätystasolle ollen 65,0 Me (52,5) ja sitä kohensi osaltaan Telko-segmentin tehostunut käyttöpääoman hallinta.

Alhaisten investointien myötä konsernin vapaa rahavirta kohosi 56,0 miljoonaan euroon (45,2).

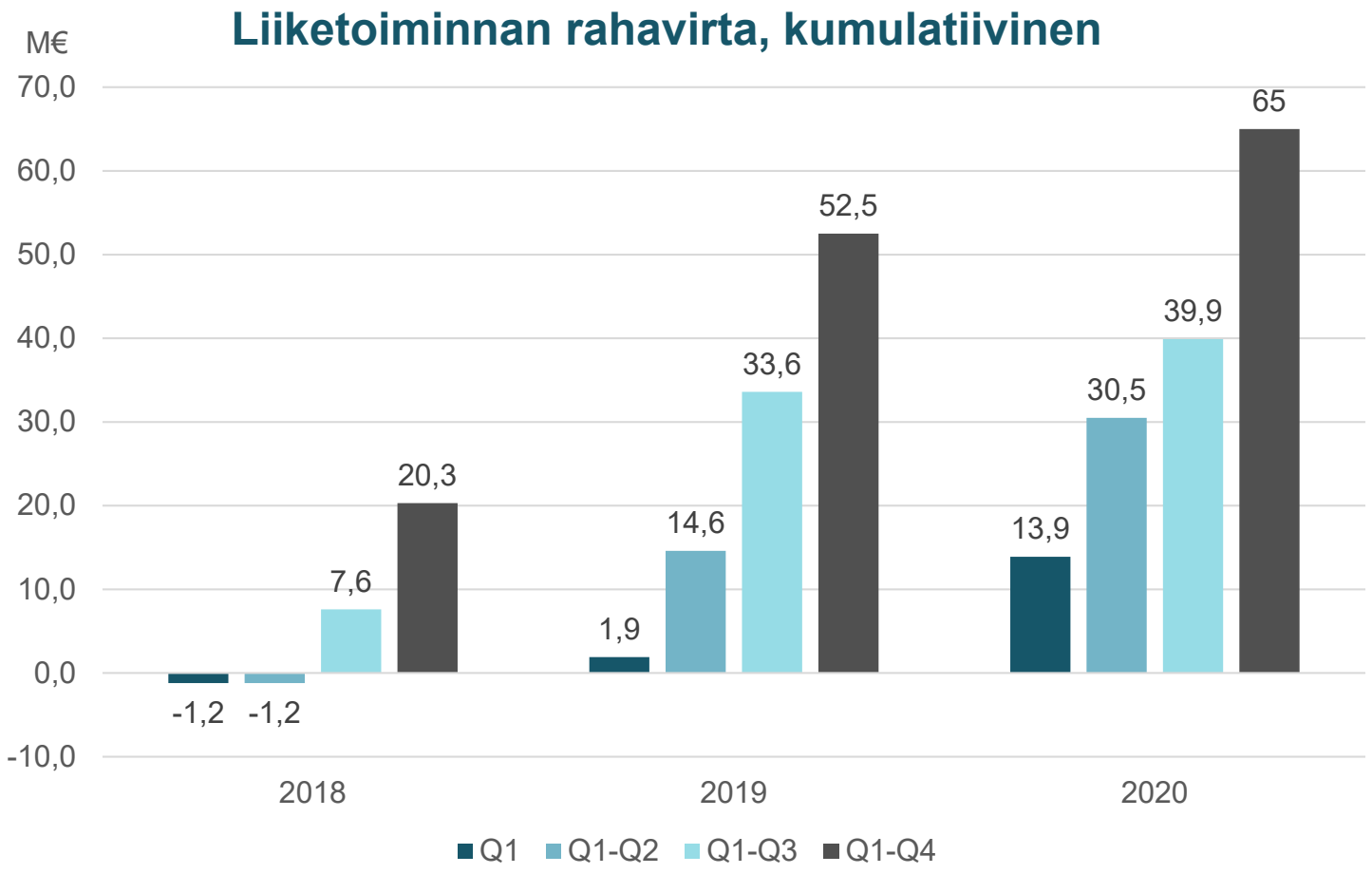

ESL Shipping

Johtava merilogistiikan tuottaja irtolasteille

ASPO

ESL Shippingin Q4 2020: Vahva viimeinen neljännes haastavan alkuvuoden jälkeen

- Viimeisen neljänneksen liikevoitto kohosi 4,8 miljoonaan euroon (4,4). Varustamon alusoperointi onnistui erittäin hyvin vaativista tuuliolosuhteista huolimatta ja kulutehokkuus parani.
- ESL Shippingin neljännen neljänneksen liikevaihto laski 9 % vertailukaudesta ja oli 41,2 miljoonaa euroa (45,3).
- Pandemian aiheuttama historiallisen voimakas liikevaihdon lasku Q2-Q3:lla taittui erityisesti terästeollisuuden raaka-ainekuljetusten elpyessä.
- Merellä tapahtuvan alusten lastaus- ja purkaustoiminnan kysyntä oli katsauskaudella erittäin vahvaa.

ESL Shippingin liikevaihto vuosineljänneksittäin

Viimeisen neljänneksen liikevaihto laski 9% kuljetusmäärien jäätyä vielä hieman vertailukaudesta.

Varustamon kalusto saatiin täyskäyttöön lokakuun lopulla.

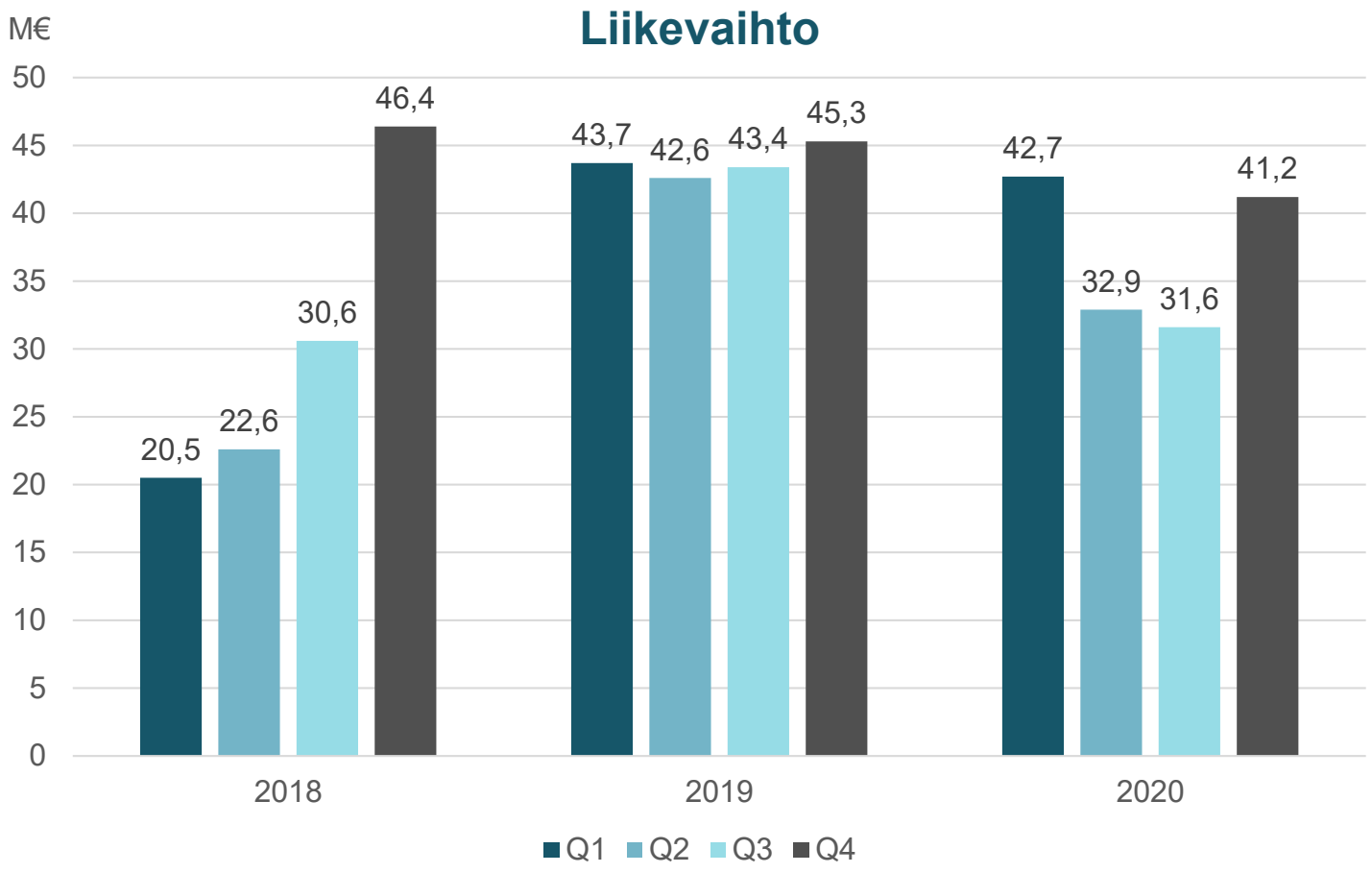

ESL Shippingin liikevoitto vuosineljänneksittäin

Vahva Q4-tulos kuljetusmäärien elpyessä haastavan alkuvuoden jälkeen.

Viimeisen neljänneksen liikevoittoprosentti oli 11,7% lähestyen 12 prosentin pitkän aikavälin tavoitetta.

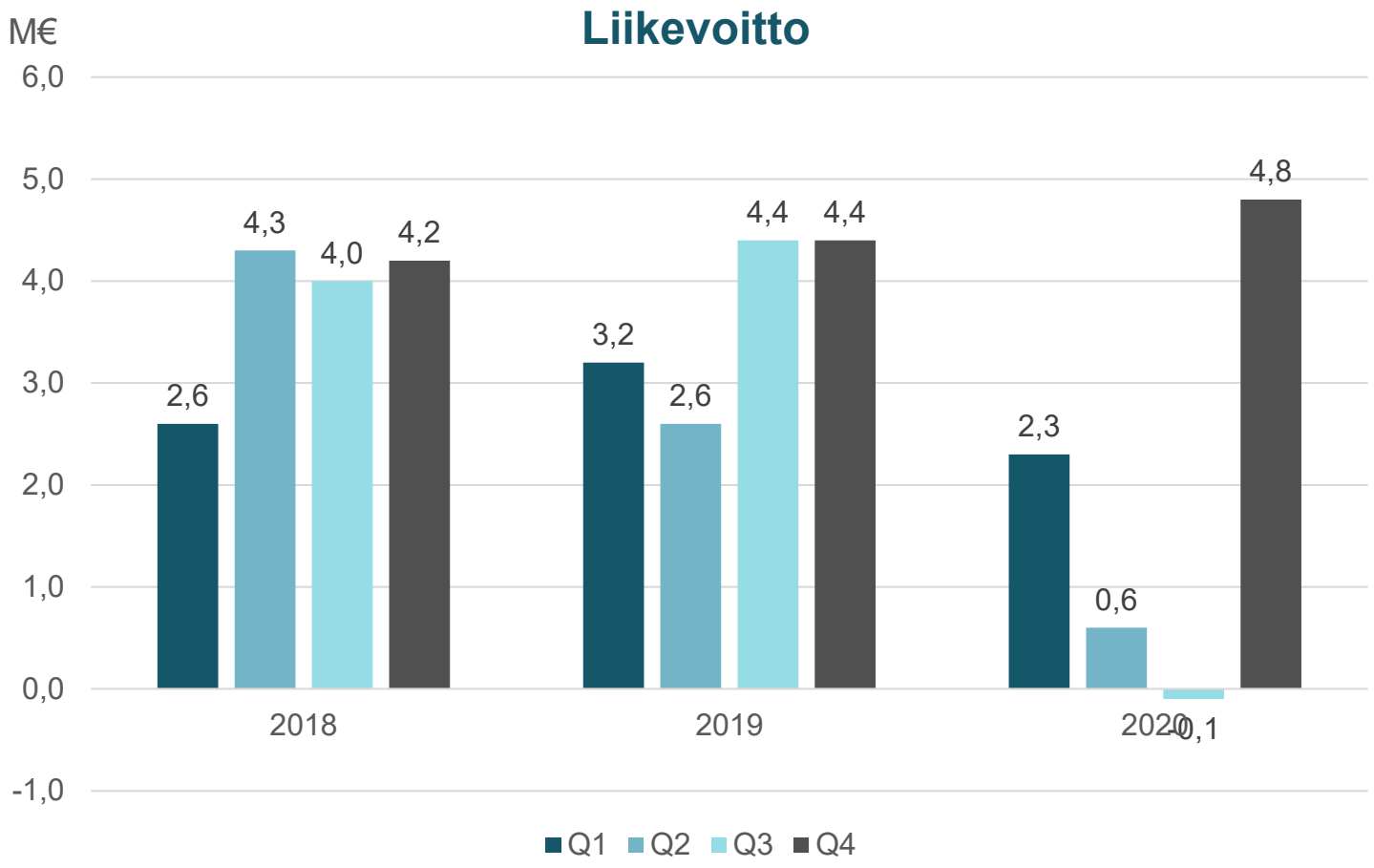

ASPO

ESL Shippingin kuljetusmäärien kehitys

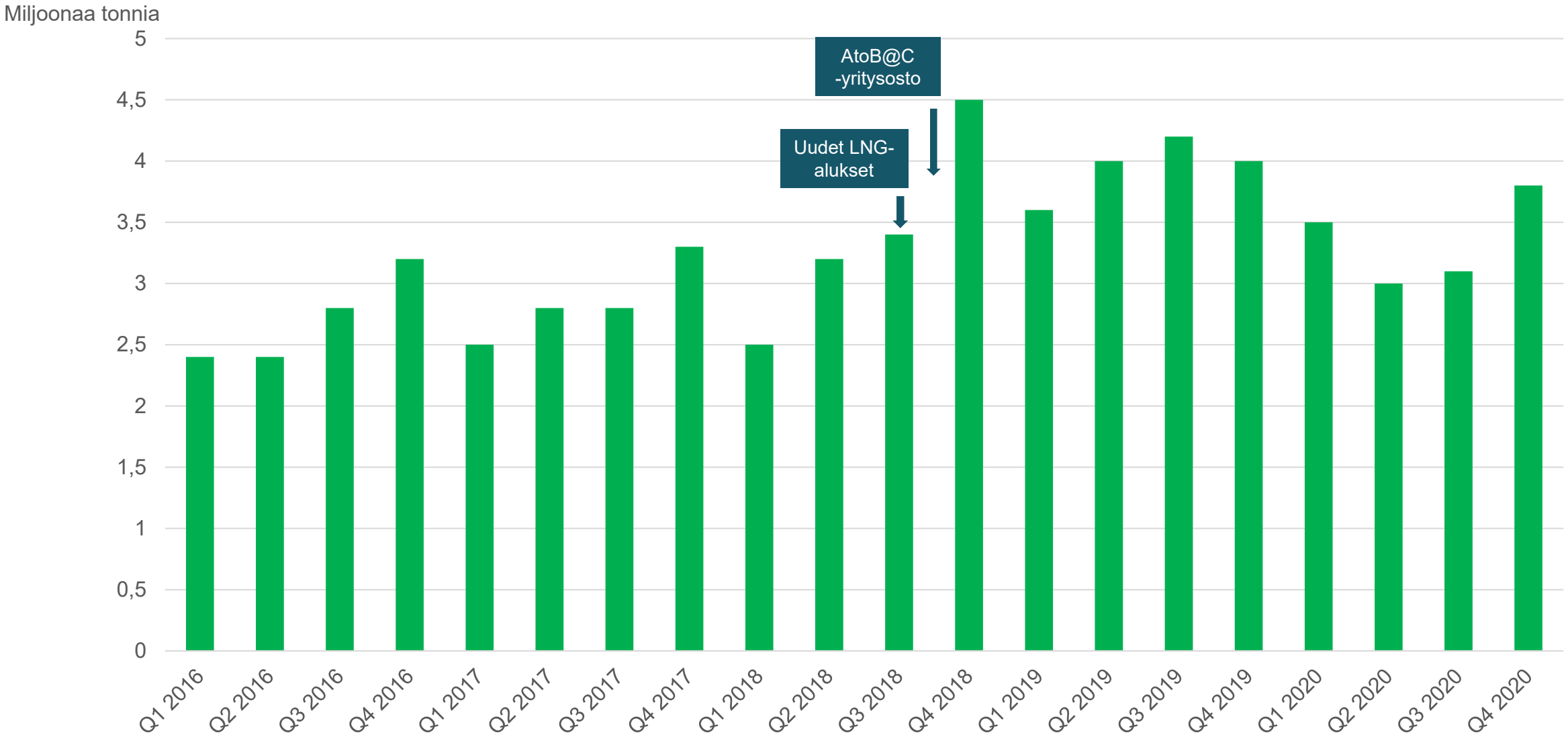

ASPO

Baltic Dry Index 2016-2020

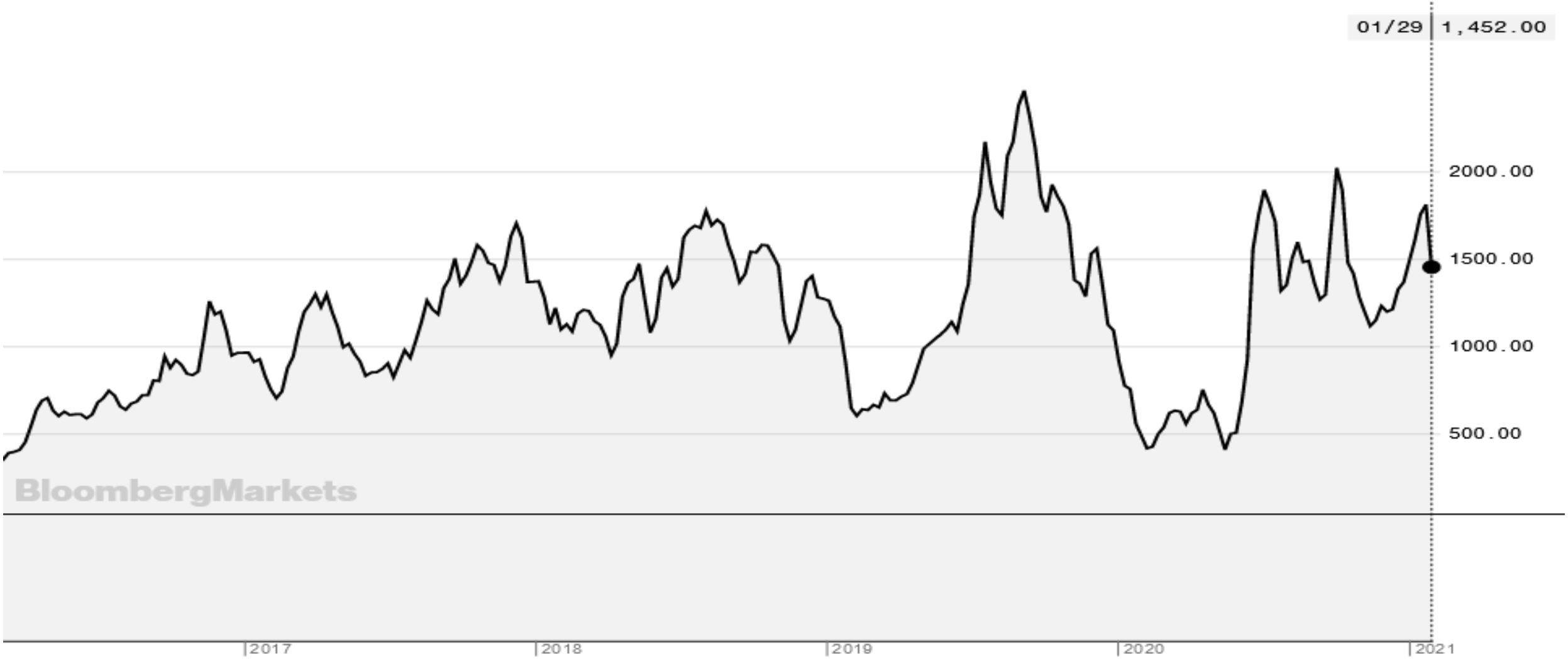

Leipurin

Leivästä ja reseptistä kokonaisuuksien tarjoomaan

ASPO

Leipurin Q4 2020: Toimintaympäristö jatkui haastavana pandemiarajoituksista johtuen

- Leipurin toimintaympäristö jatkui haastavana koronapandemiasta johtuen ja liikevaihto laski neljännellä neljänneksellä 26,6 miljoonaan euroon (31,9).
- Neljännen neljänneksen liikevoitto laski vertailukaudesta ja oli 0,2 miljoonaa euroa (1,1). Leipurin jatkoi sopeutustoimia kulujen vähentämiseksi.
- Länsi- ja itämarkkinoilla leipomoraaka-ainekauppa on normalisoitumassa, mutta foodservice- ja koneliiketoiminta ovat kärsineet voimakkaasti alueellisista rajoitteista.

ASPO

Leipurin liikevaihto vuosineljänneksittäin

Leipurin liiketoiminta kärsi merkittävästi pandemian aiheuttamista rajoituksista, mikä näkyi liikevaihdon ja liikevoiton huomattavana laskuna.

Raportoitua liikevaihtoa alensi osaltaan myös ruplan kurssin heikkeneminen.

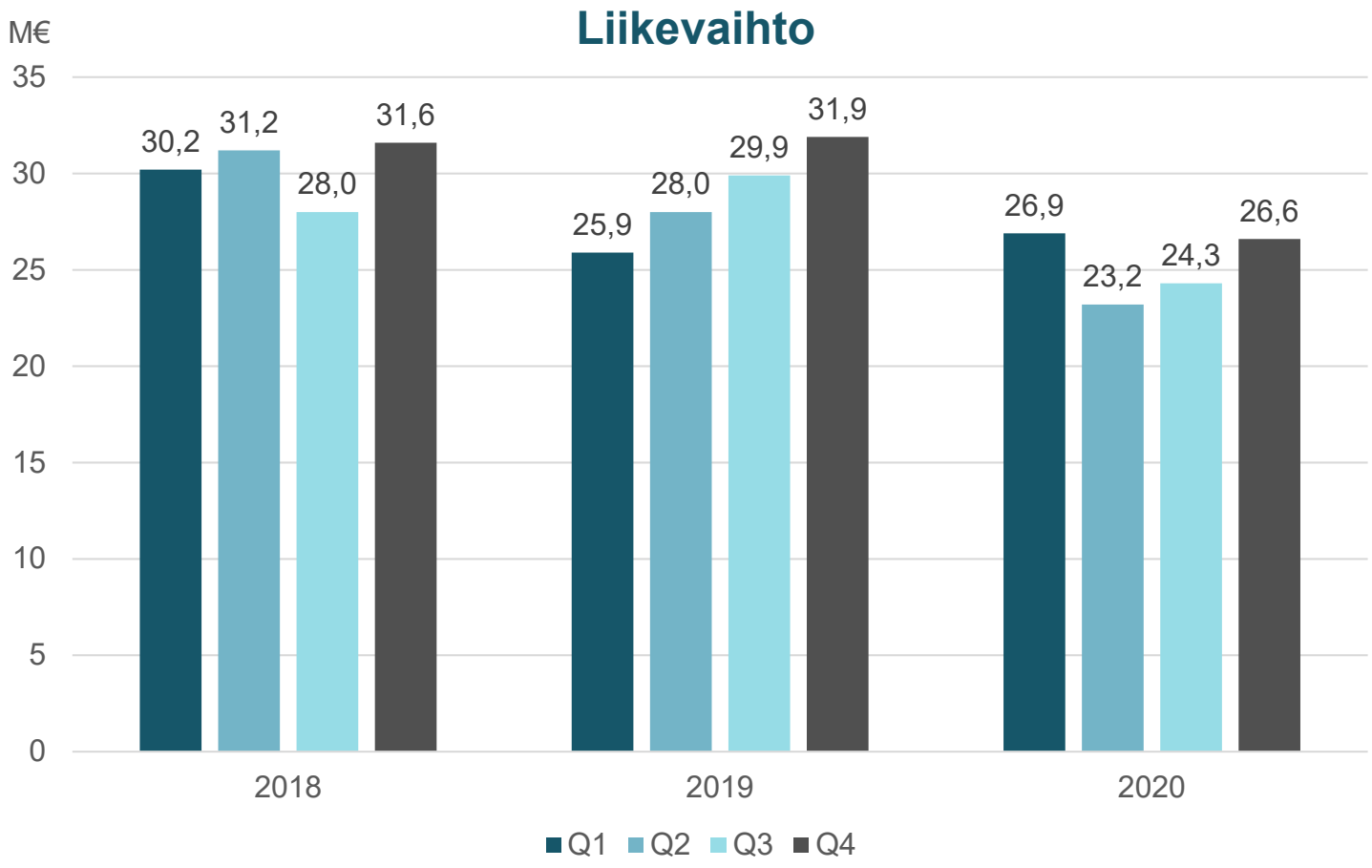

ASPO

Leipurin liikevoitto vuosineljänneksittäin

Liikevoitto heikkeni selvästi koronapandemiarajoitusten myötä alentuneen kysynnän myötä.

Rajoitteet ovat viivästyttäneet edelleen myös merkittävien Venäjän konetoimitusten aikataulua.

Tappiollisen koneliiketoiminnan tilauskanta koheni viimeisellä neljänneksellä, ja toiminnan odotetaan olevan voitollista vuonna 2021.

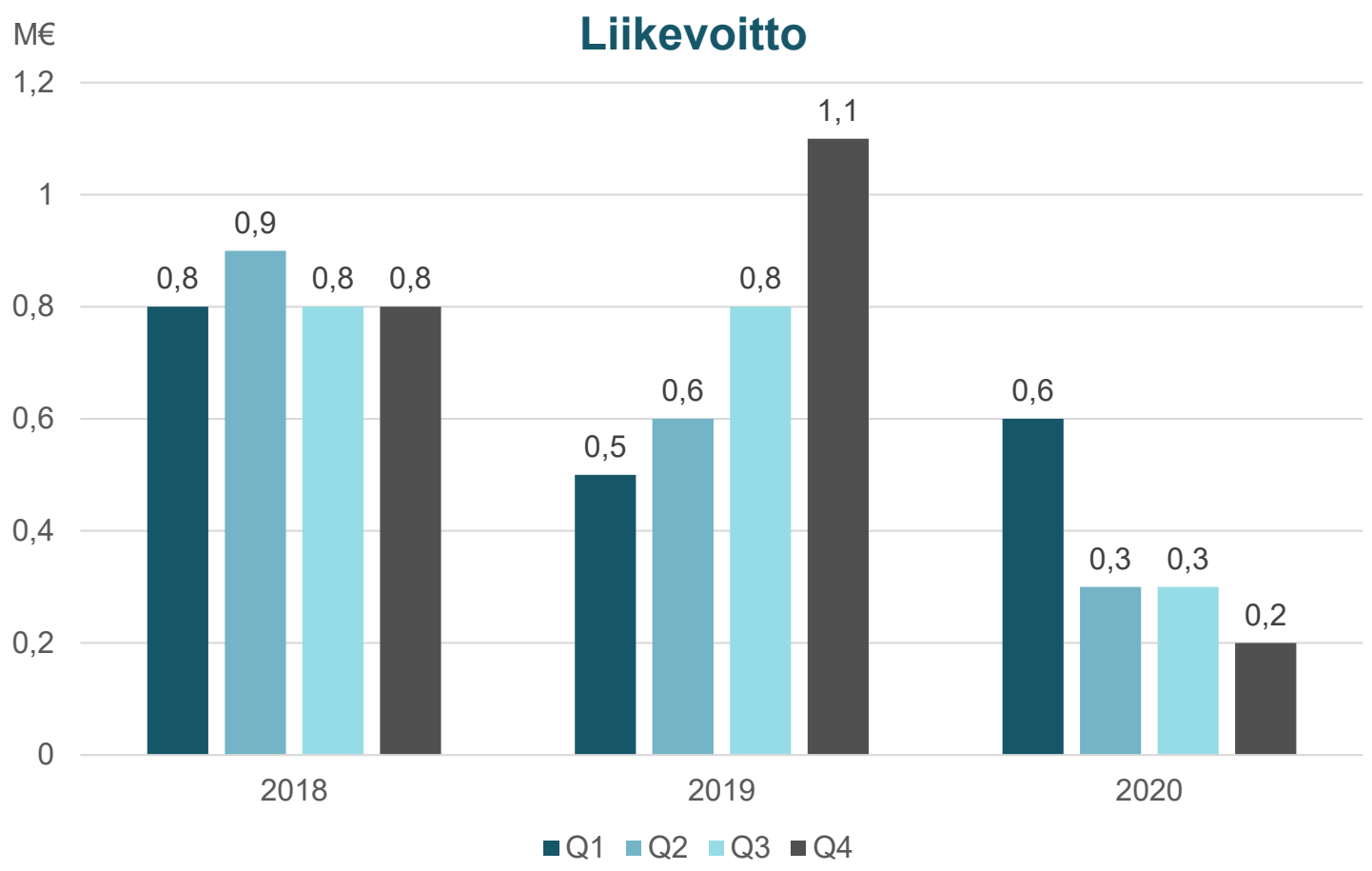

Telko

Raaka-aineratkaisuja teollisuudelle

Telkon Q4 2020: Ennätystulos haastavasta markkinasta huolimatta

- Telko-segmentin neljännen neljänneksen liikevaihto laski 5,9 % ja oli 65,7 miljoonaa euroa (69,8).
- Keväällä voimakkaasti heikentynyt teollisuuden kysyntä alkoi normalisoitua hitaasti viimeisen neljänneksen aikana.
- Telko-segmentin loka-joulukuun liikevoitto parani merkittävästi ja oli 4,1 Me (0,9). Telko-segmentin koko vuoden liikevoitto kasvoi ennätystasolle ja oli 14,9 Me (8,0). Liikevoittoprosentti lähestyi pitkän aikavälin tavoitetta ja oli 5,9 % (2,7).
- Telko vahvisti asemiaan Ruotsin ja Norjan voiteluainemarkkinoilla ostamalla 1.10.2020 ruotsalaisen ILS Nordic AB:n ja sen tytäryhtiön Autolubes Nordic AB:n. Yrityskauppa kasvattaa Telkon liikevaihtoa vuonna 2021 noin 10 miljoonalla eurolla.

ASPO

Telkon liikevaihto vuosineljänneksittäin

Muoviraaka-aineiden ja kemikaalien hinnat nousivat edellisestä neljänneksestä ja olivat vertailukauden tasolla.

Korkeamman lisäarvon tuotteiden ja pääomatehokkaan liiketoiminnan osuus kasvoi selvästi.

Kaukon liikevaihtoa kasvatti viranomaisasiakkaille toimitetut IT-ratkaisut sekä julkishallinnolle toimitetut korkean laatutason suojainvälineet.

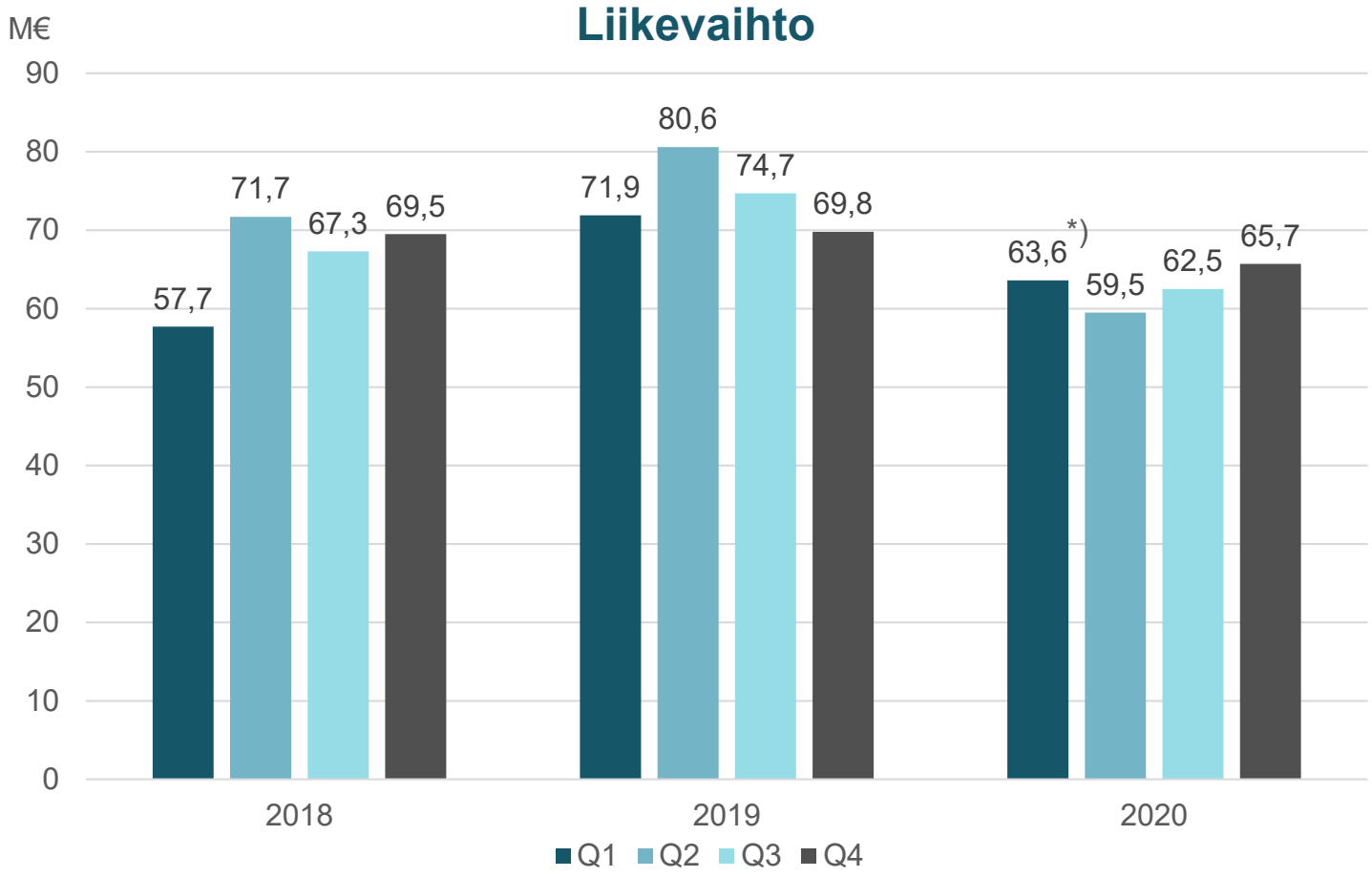

*) Kauko on sisältynyt Telko-segmentin lukuihin 1.1.2019 alkaen. Kaukon Q4 2020 liikevaihto oli 7,9 Me (5,9).

ASPO

Telkon liikevoitto vuosineljänneksittäin

Telko-segmentin koko vuoden liikevoitto kasvoi ennätystasolle ja oli 14,9 Me (8,0).

Telko-liiketoiminnan liikevoitto neljännellä neljänneksellä oli 3,2 Me (1,1).

Kaukon liikevoitto neljännellä neljänneksellä oli 0,9 Me (-0,2).

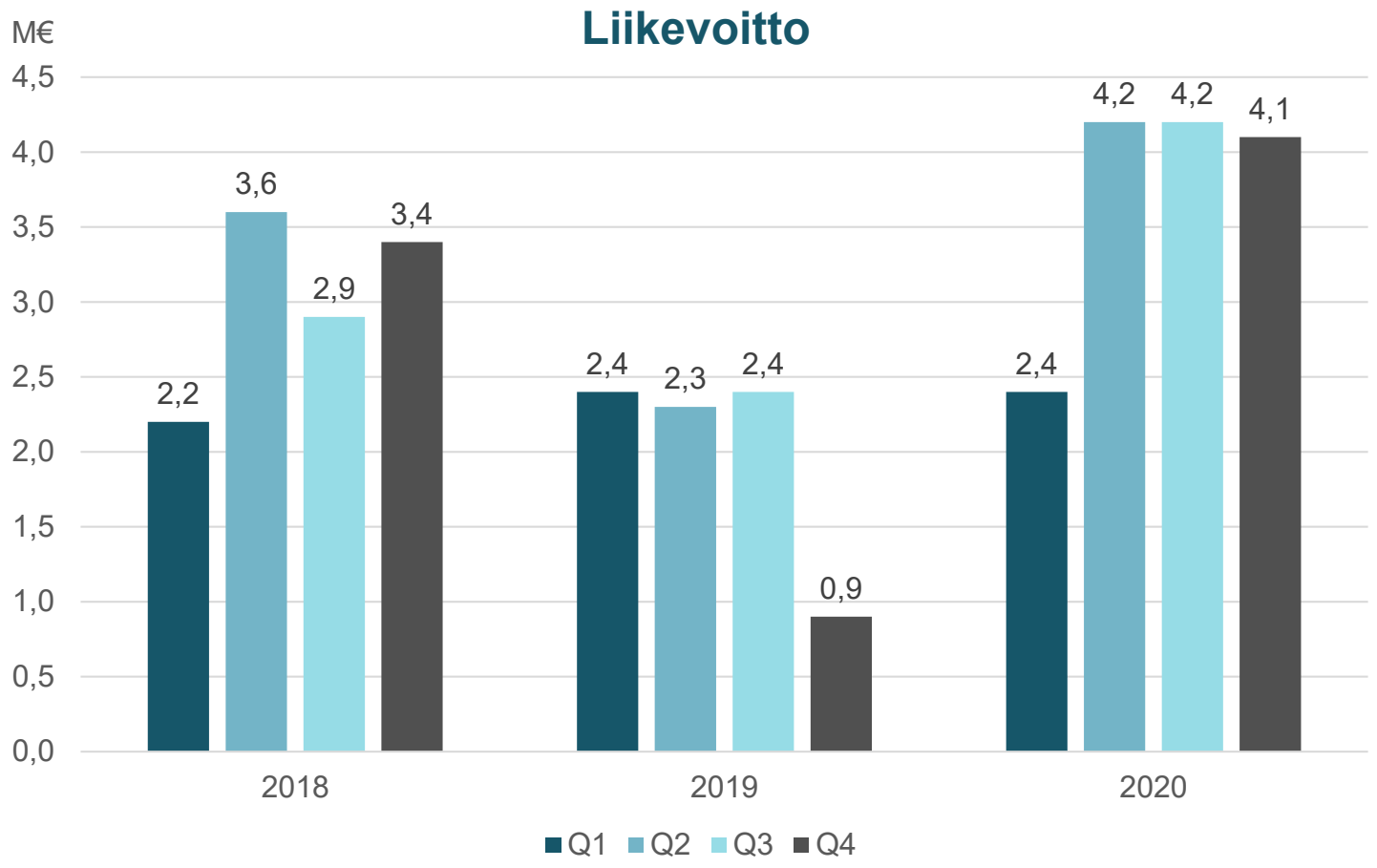

Omavaraisuusaste ja nettovelkaantumisaste

Nettovelkaantumisaste aleni vertailukaudesta vahvan rahavirran ansiosta, vaikka hybridilainan kokoa pienennettiin Q2:lla.

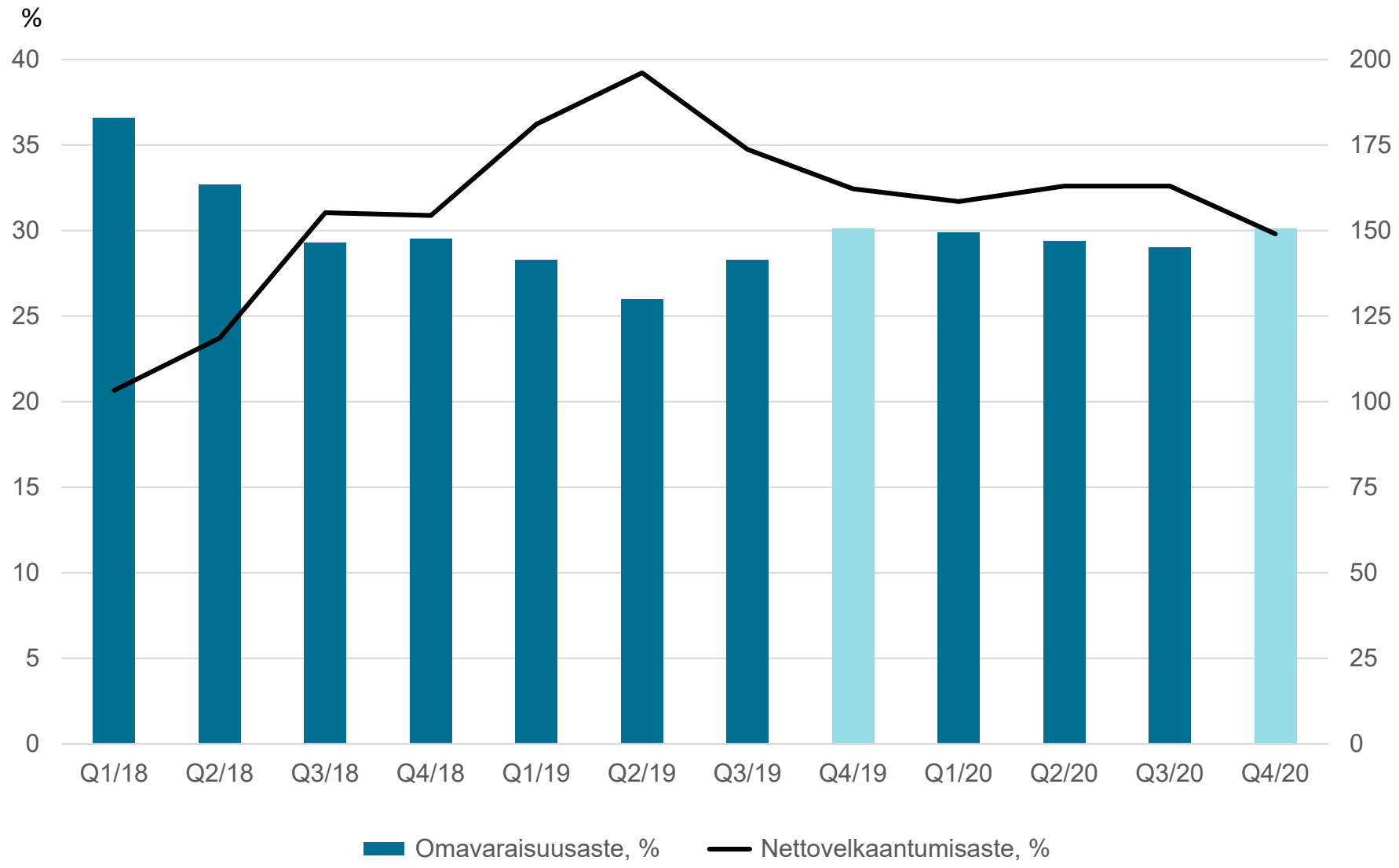

Vahva likviditeetti ja tasapainoinen maturiteettirakenne

Korollinen vieras pääoma ilman vuokrasopimusvelkoja (mEUR)

Lainojen keskikorko 1,5%

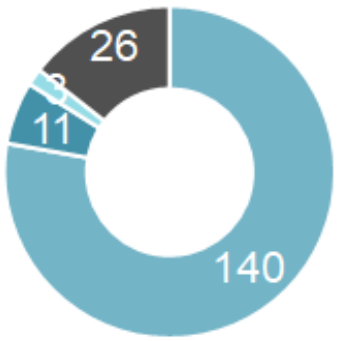

Pankkilainat · Yritystodistukset · TyEL-lainat · JVK:t

Likviditeettiasema (mEUR)

rahavarat · käyttämättömät valmiusluottolimiitit

Maturiteettirakenne (mEUR)

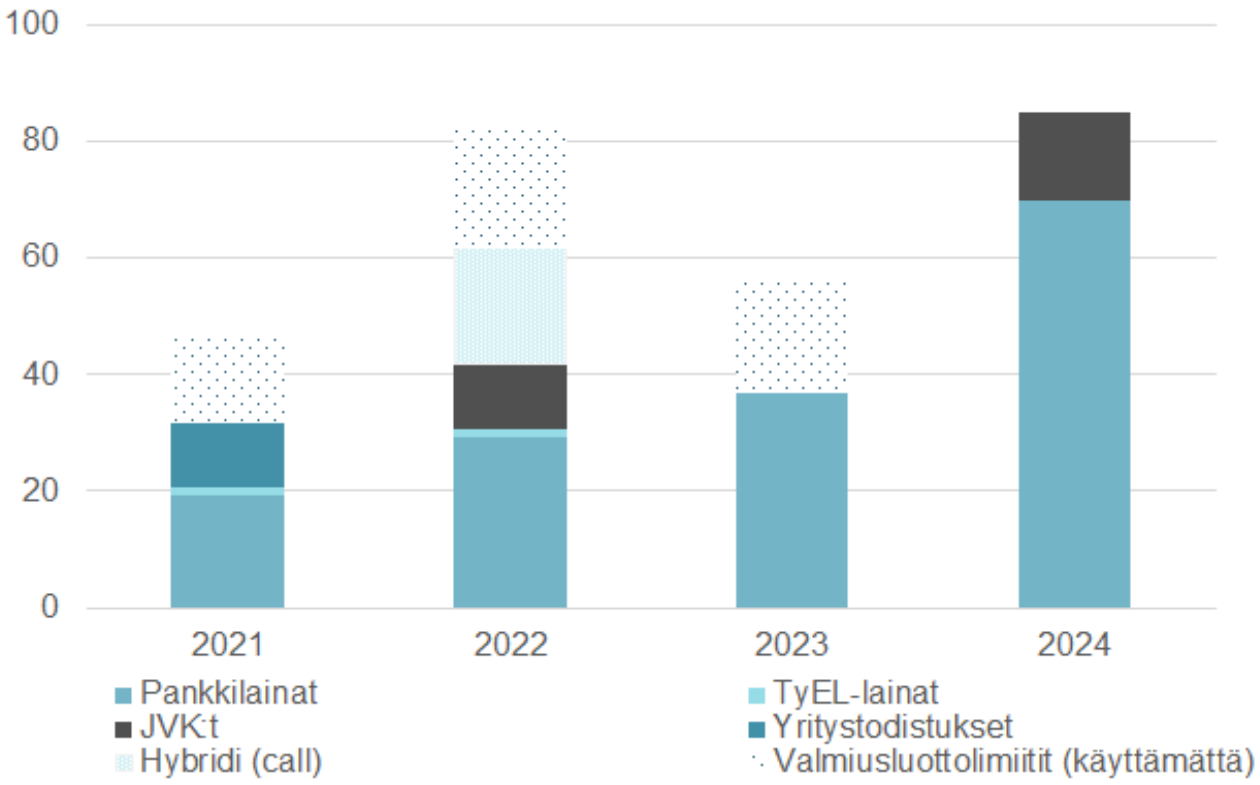

Osinkoehdotus 0,35 euroa per osake

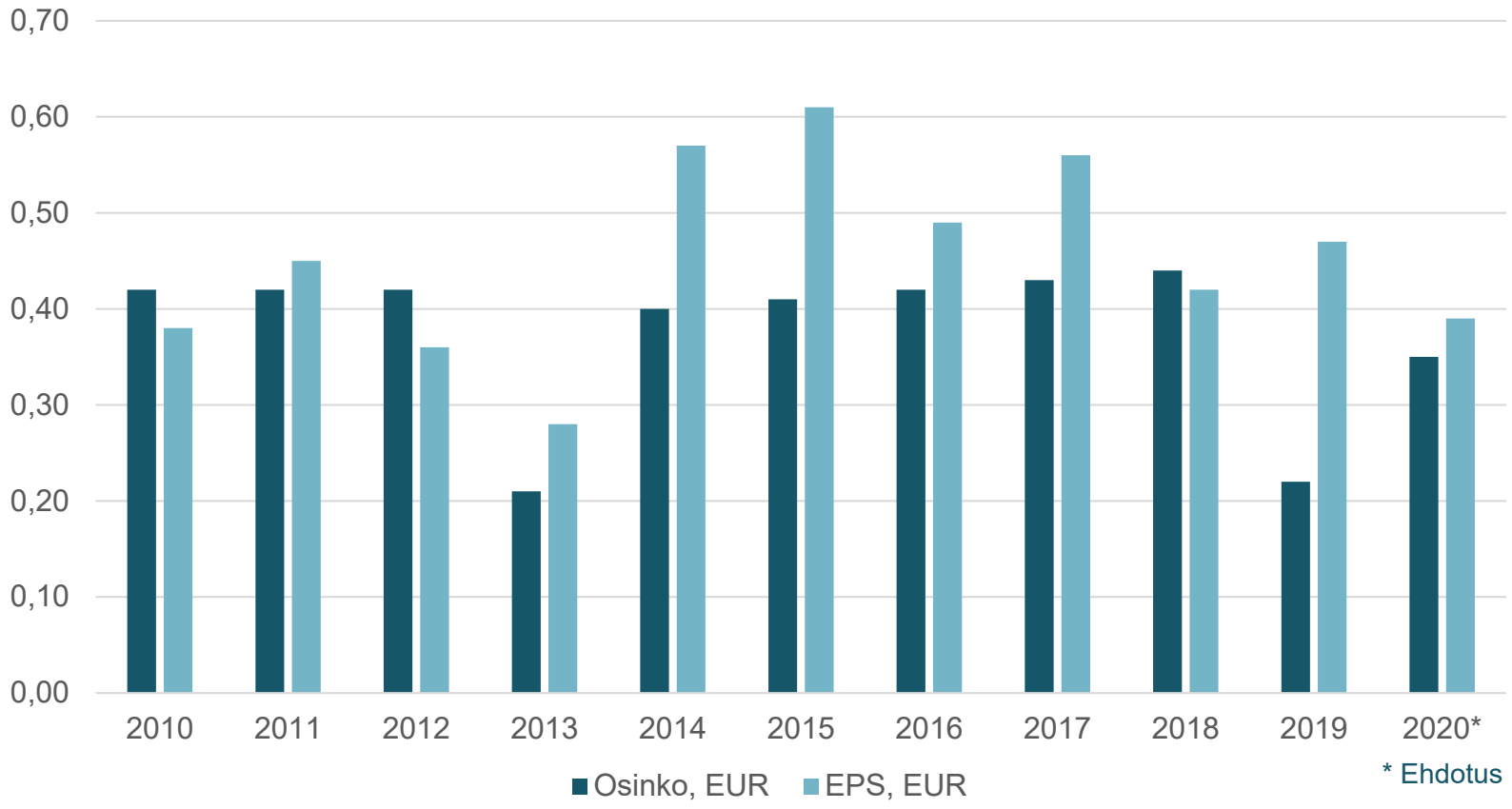

* Ehdotus

Aspon hallitus ehdottaa että tilikaudelta 2020 jaetaan osinkoa 0,35 euroa osakkeelta (0,22) ja että osinko maksetaan kahdessa erässä.

Hallitus ehdottaa, että ensimmäinen erä, 0,18 euroa/osake, maksettaisiin huhtikuussa ja toinen erä, 0,17 euroa/osake, maksettaisiin marraskuussa.

Hyvistä asemista vuoteen 2021

- Vuoden aikana onnistuimme menestyksekkäästi suojelemaan tulostamme haastavasta toimintaympäristöstä huolimatta.
- ESL Shippingin ja Telkon asiakaskysyntä alkoi elpyä voimakkaasti jo vuoden 2020 loppupuolella, ja arvioimme Aspon toiminta-edellytysten parantuvan kokonaisuudessaan vuoden 2021 aikana.
- Vahva rahavirta muodostaa erinomaisen alustan konsernin jatkokehitykselle.
- Aspon hallitus linjasi loppuvuodesta yhtiön uuden pitkän aikavälin vastuullisuustavoitteen, jonka mukaan Aspon liiketoiminnot ovat toimialojensa edelläkävijöitä vastuullisuudessa.

ASPO

Ohjeistus vuodelle 2021

Aspon liikevoitto vuonna 2021 on suurempi kuin vuonna 2020 (19,3 Me).

liitteet

ASPO

Avainluvut

	10-12/2020	10-12/2019	1-12/2020	1-12/2019
Liikevaihto, Me	133.5	147.0	500.7	587.7
Liikevoitto, Me	7.6	5.4	19.3	21.1
Liikevoitto-%	5.7	3.7	3.9	3.6
ESL Shipping, liikevoitto, Me	4.8	4.4	7.6	14.6
Leipurin, liikevoitto, Me	0.2	1.1	1.4	3.0
Telko, liikevoitto, Me	4.1	0.9	14.9	8.0
Osakekohtainen tulos (EPS), euroa	0.19	0.10	0.39	0.47
Voitto ennen veroja, Me	6.4	4.5	14.8	18.2
Katsauskauden voitto, Me	6.1	3.7	13.4	16.1
Liiketoiminnan rahavirta, Me	25.1	18.9	65.0	52.5
Vapaa rahavirta, Me	21.5	18.5	56.0	45.2
Oman pääoman tuotto (ROE), %			11.4	13.5
Omavaraisuusaste, %			30.1	30.1
Nettovelkaantumisaste, %			149.0	162.2
Osakekohtainen oma pääoma, euroa			3.63	3.92

Pitkäaikaiset taloudelliset tavoitteet

ASPO

Liikevoittoprosentti (kum.)

tavoite 6% v.2023

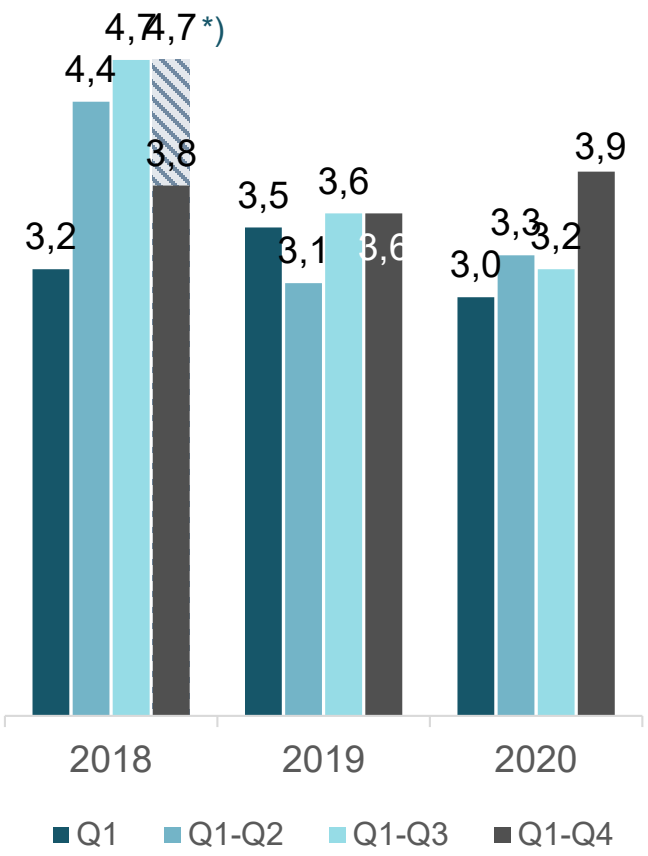

Oman pääoman tuotto (kum.)

tavoite > 20% v.2023

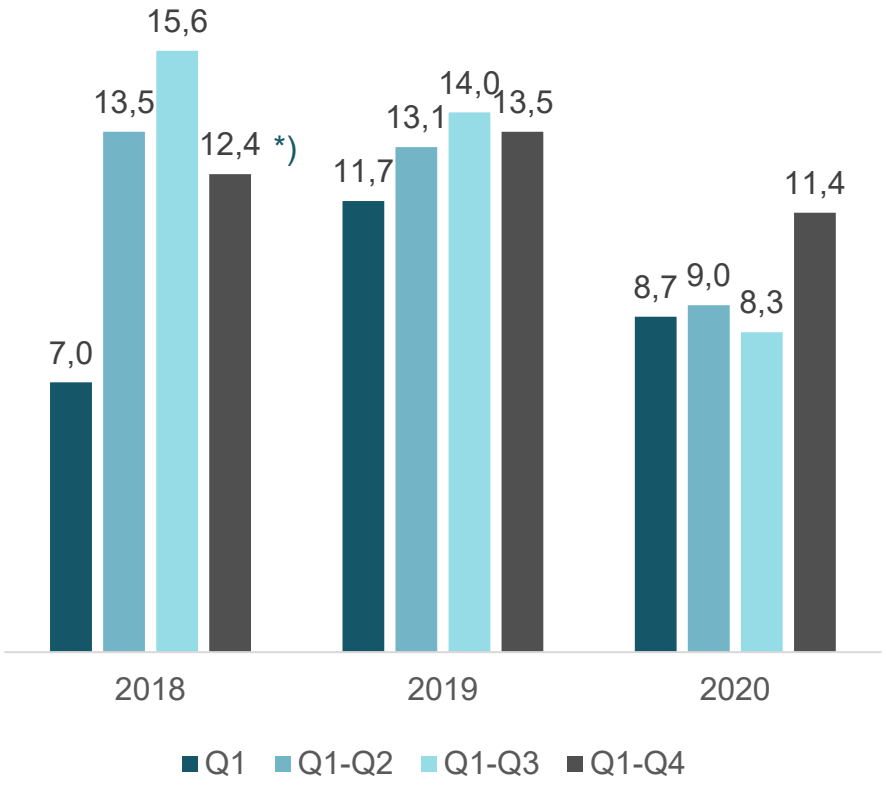

Nettovelkaantumisaste

tavoite 130% v.2023

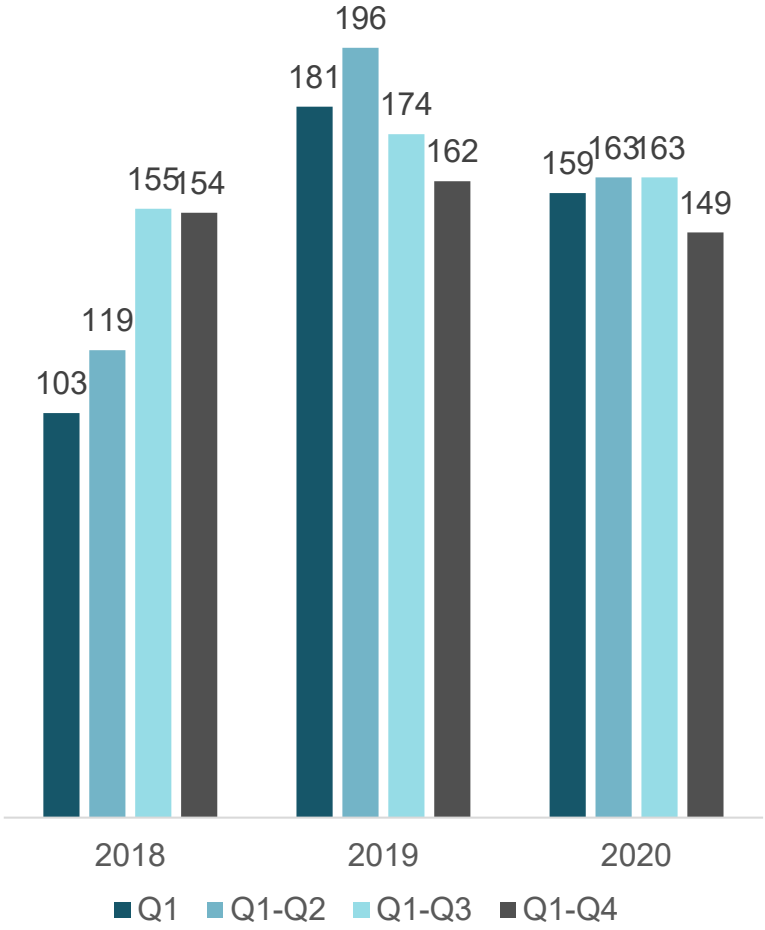

*) Vuoden 2018 liikearvon alaskirjauksella oikaistu liikevoittoprosentti oli 4,7 % ja oman pääoman tuotto 16,2 %.

Leipurin Venäjän, muiden IVY-maiden ja Ukrainan liikevaihto

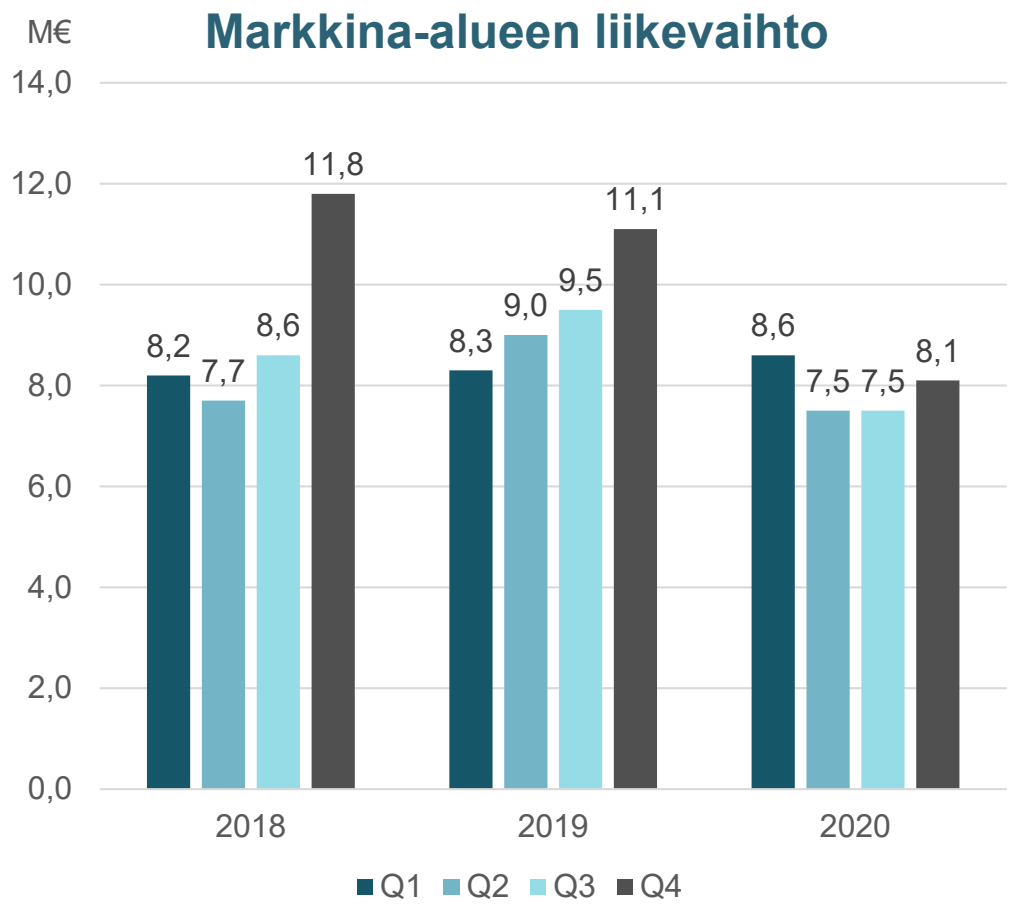

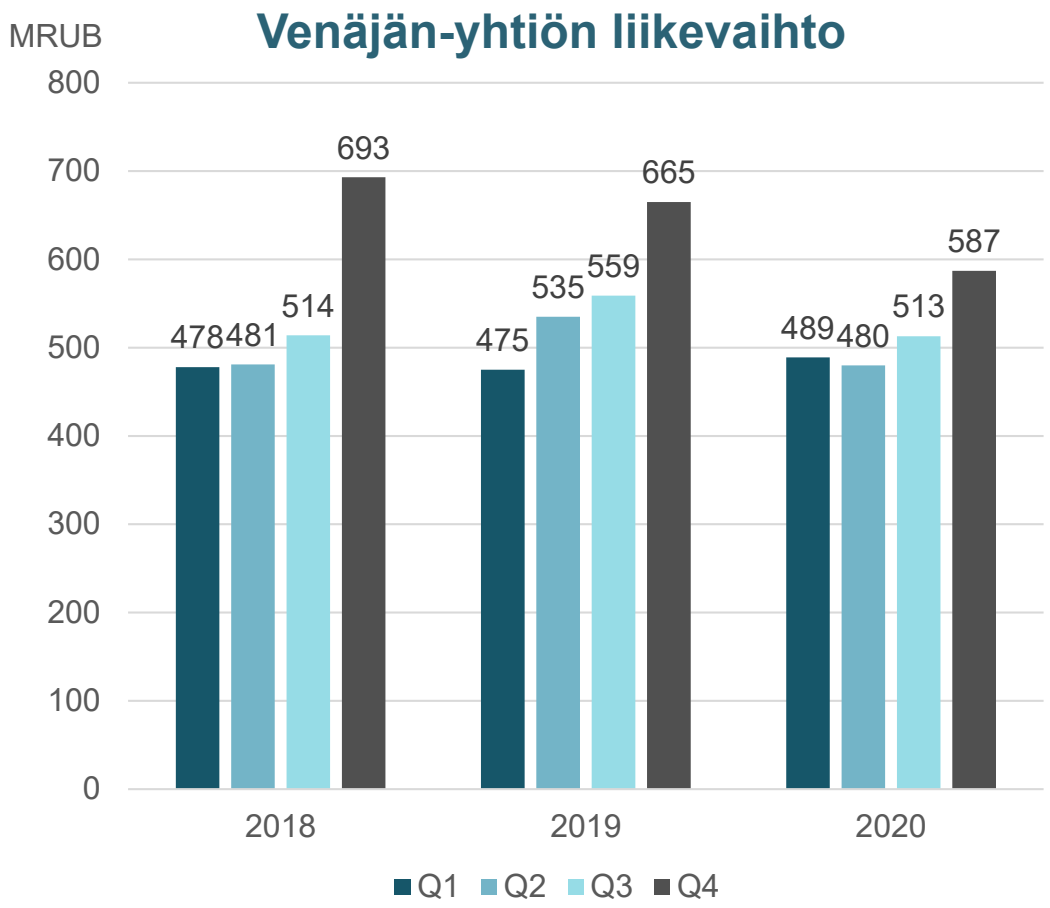

Telkon Venäjän, muiden IVY-maiden ja Ukrainan liikevaihto

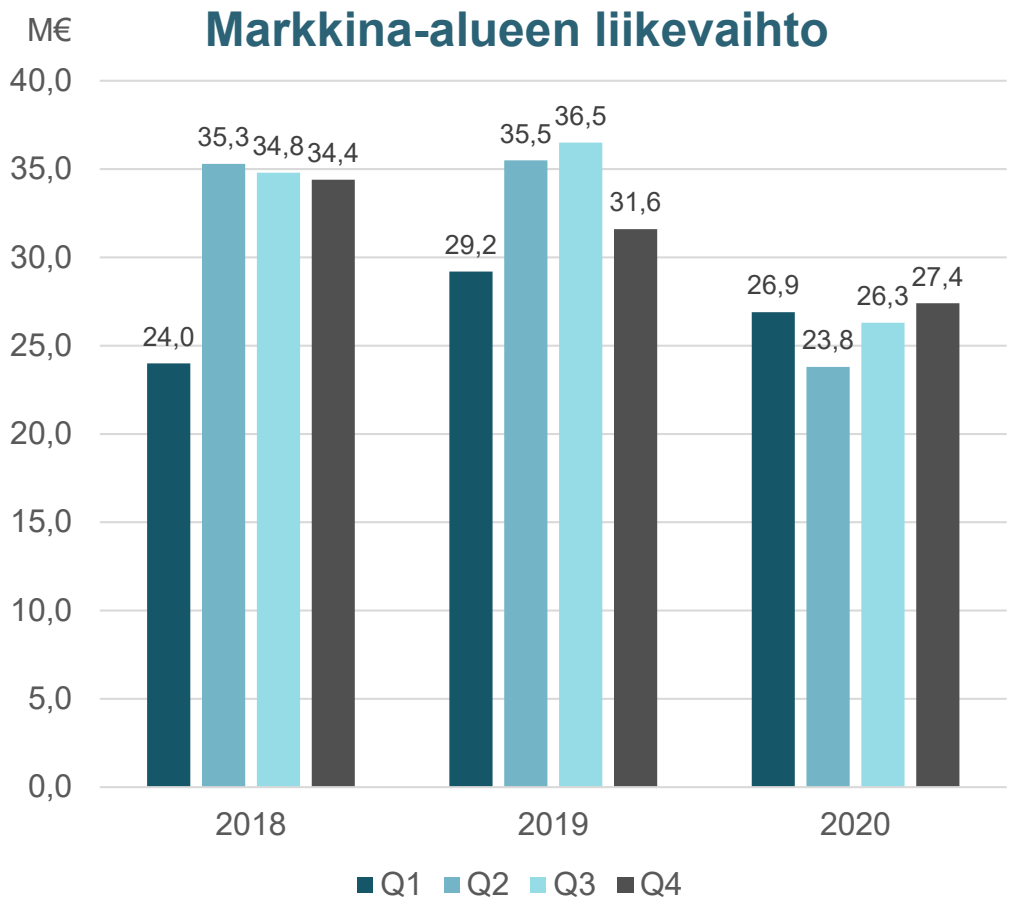

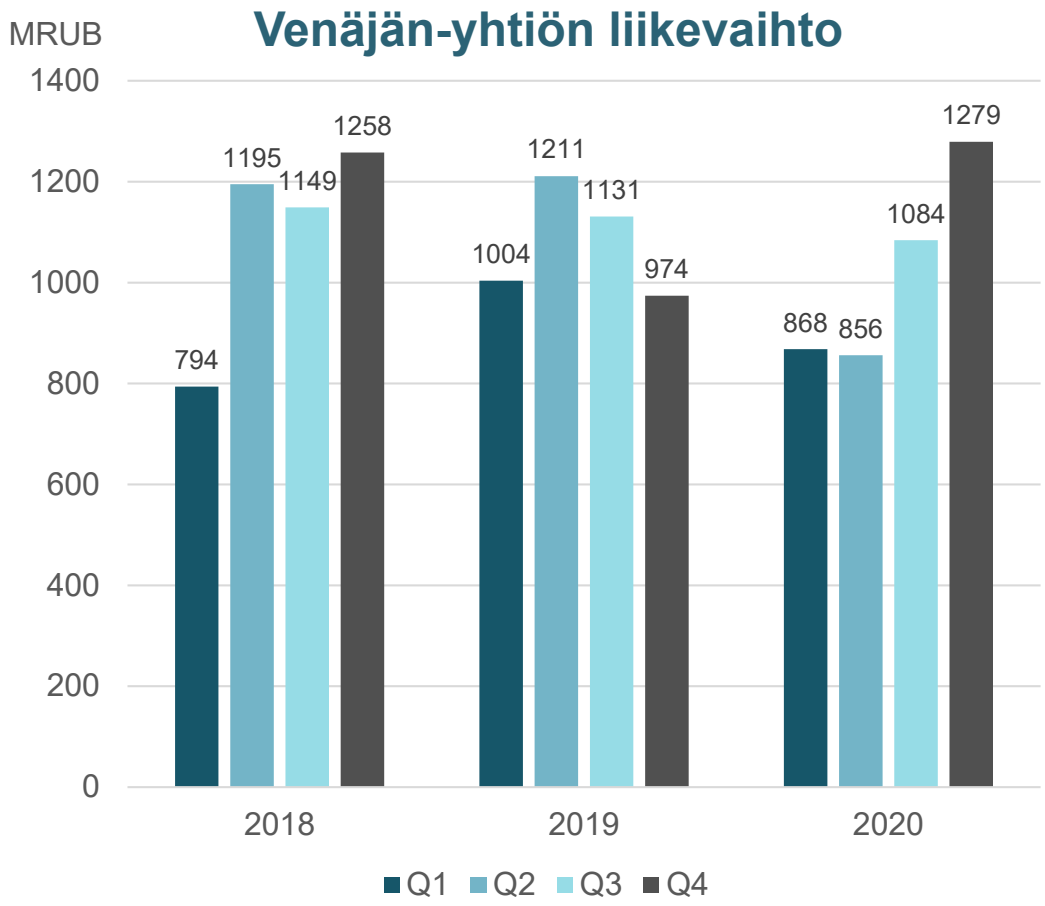

ASPO

Osakkaiden määrä / jakauma

Osakkeenomistajien lukumäärä

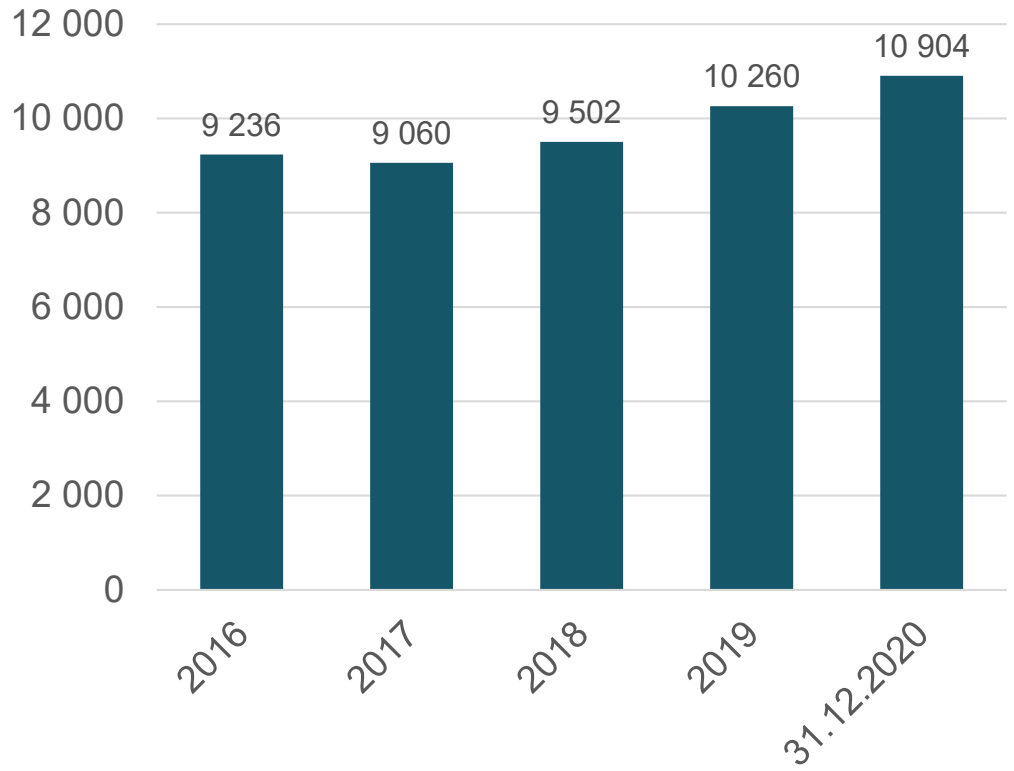
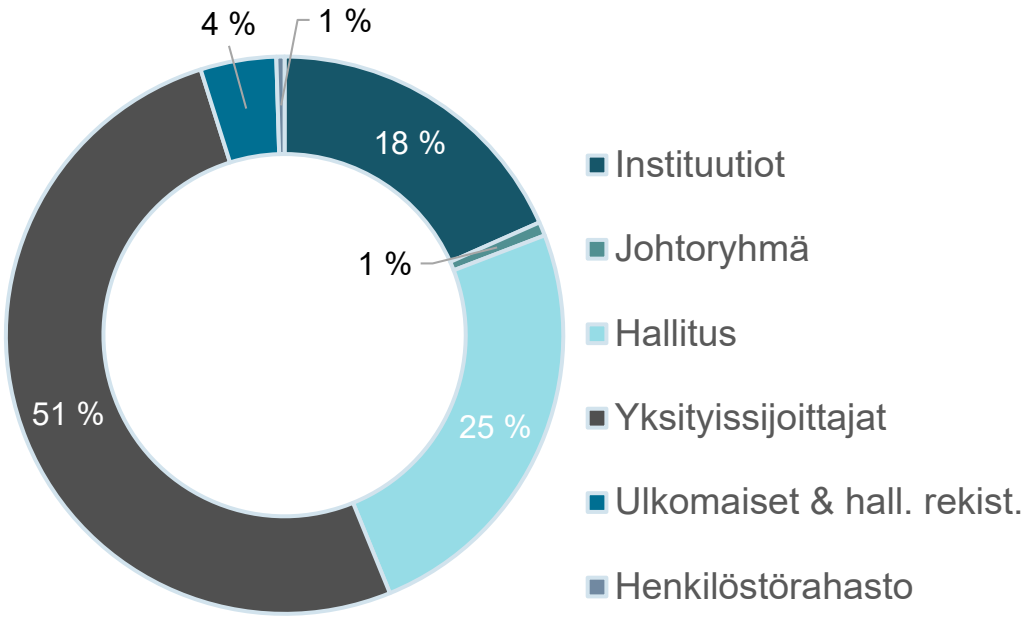
Osakkeenomistuksen jakauma 31.12.2020 omistajaryhmittäin, osakkeita %