ASPO

Omistajan asialla

Aki Ojanen, toimitusjohtaja

Sijoittaja 2018, Alma Talent

Aspon monialaisuus mahdollistaa hajautetun riskin sekä investoinnit kasvuun ja kannattavuuden parantamiseen



Aspon liikevaihto kasvoi H1

248M€

(243 M€)

Aspon liikevoitto kasvoi H1

10,8 M€

(9,5 M€)

Pääliiketoiminnat paransivat selkeästi liikevoittoaan H1 2018

ESL Shipping

Liikevoitto: 6,9 M€
Muutos: + 13 %

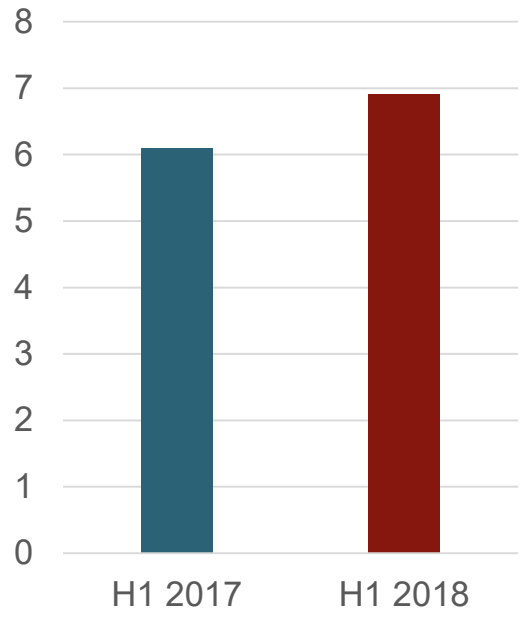

Leipurin

Liikevoitto: 1,7 M€
Muutos: + 70 %

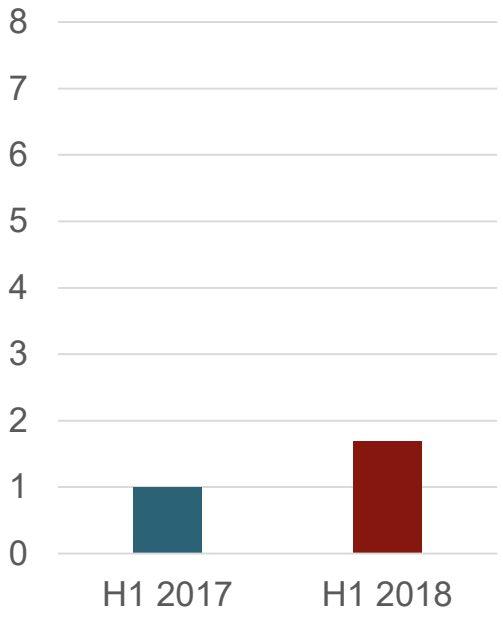

Telko

Liikevoitto: 5,8 M€
Muutos: + 23 %

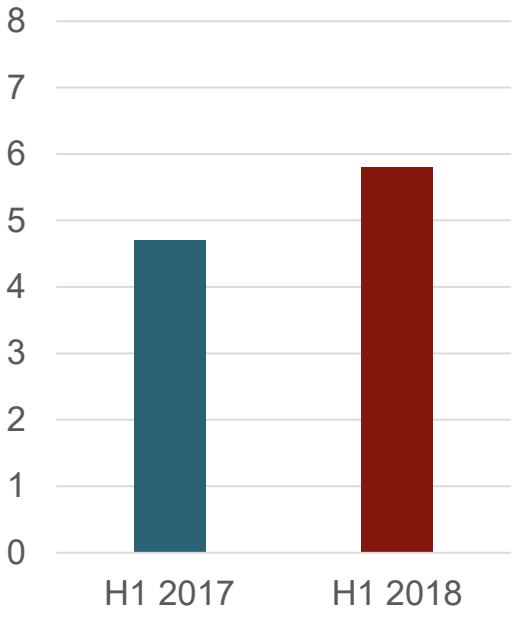

ASPO

Riskit on hajautettu neljään liiketoimintaan ja usealle maantieteelliselle alueelle

Liikevaihto liiketoiminnoittain H1 2018

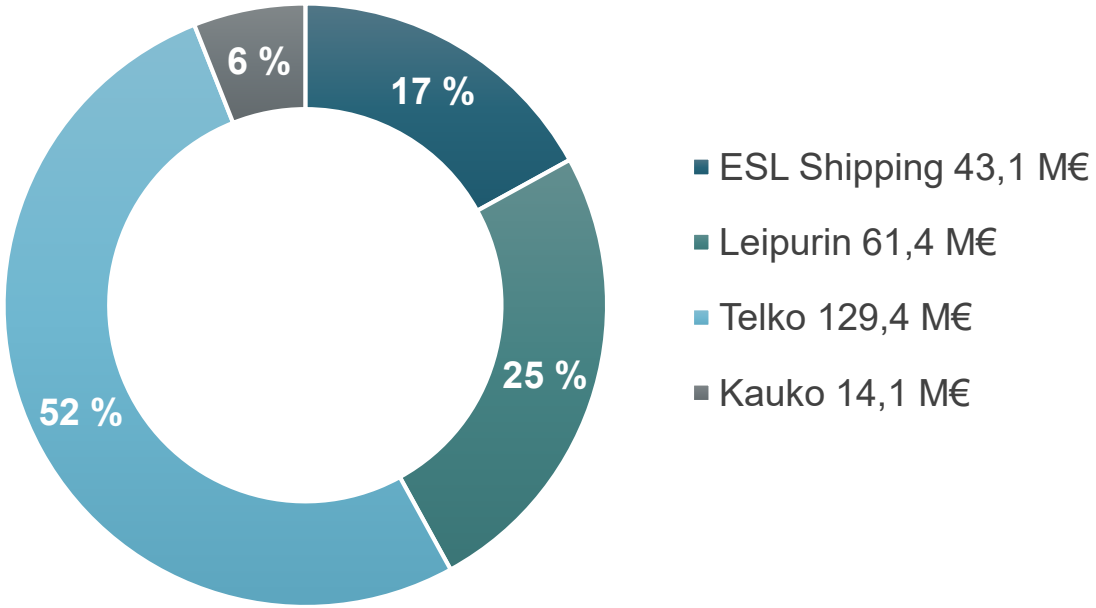

Liikevaihdon maantieteellinen jakauma H1 2018

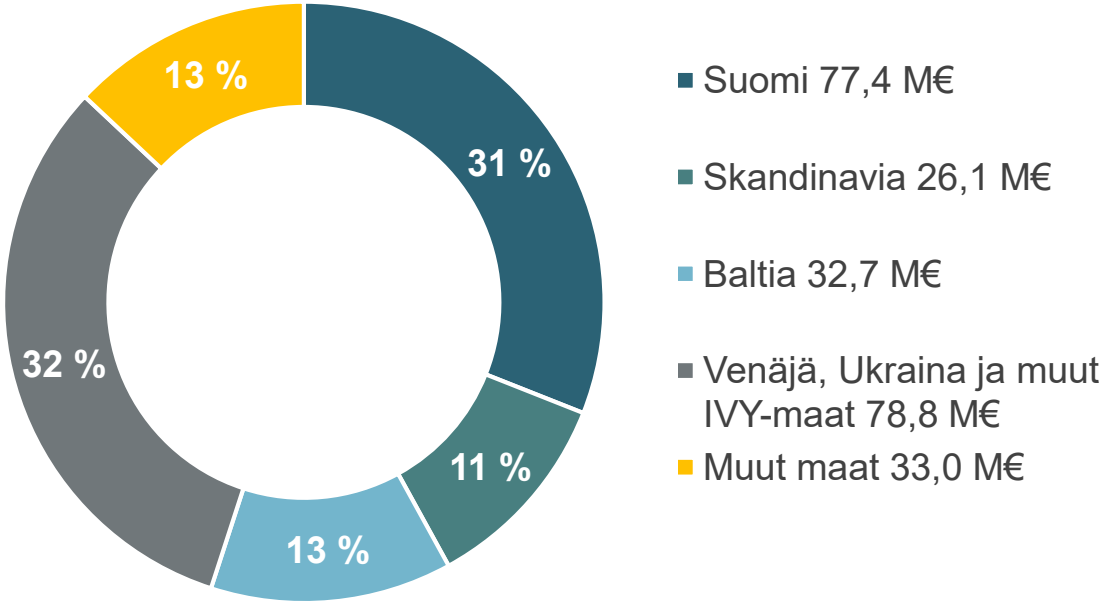

ASPO

Vastuullisuuden varmistaminen olennaisen tärkeää yhtiön pitkäaikaisen menestyksen turvaamiseksi

Uudet maailman ympäristöystävällisimmät kuivarahtialukset

ESL Shipping

ESL Shipping osti ruotsalaisvarustamo AtoB@C:n

ESL Shipping kasvaa uuteen kokoluokkaan.

Vuonna 2017 AtoB@C:n liikevaihto oli 79,3 Me ja liikevoitto 3,2 Me.

ESL vahvistaa asemaansa pienemmässä laivaluokassa.

Toimintaa 30 aluksella, jotka ovat kantavuudeltaa 4000-5000 tonnia.

Uusia asiakkuuksia ja rahteja.

Metsäteollisuuden raaka-aineet ja tuotteet, terästeollisuuden tuotteet, mineraalit, kierrätysmateriaalit, lannoitteet ja biopolttoaineet.

Velaton kauppahinta (EV) 30 Me.

Kaupan arvioidaan parantavan Aspon osakekohtaista tulosta jo kuluvalla tilikaudella.

Hallittua kasvua itämarkkinoilla

Aspon Venäjä-yhtiöiden liikevaihto 2009–2017

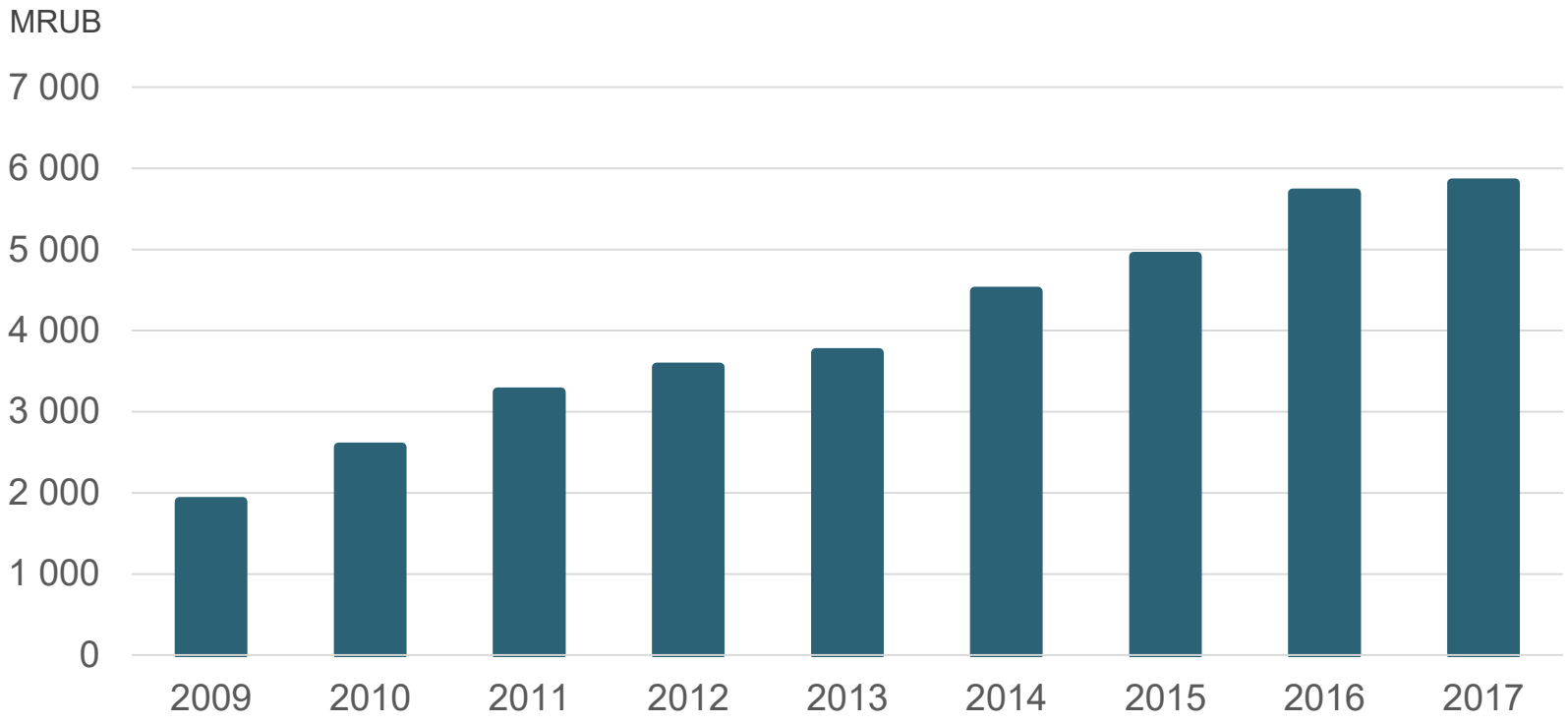

Orgaanisen kasvun riskitaso on pienempi kuin yritysostojen ja pääomainvestointien.

ASPO

Aspon Venäjä-yhtiöiden ruplamääräinen liikevaihto kasvoi 2009–2017 keskimäärin

14 %

Aspolla on yli
9 000
osakkeenomistajaa

Osinkopolitiikka

Aspo maksaa keskimäärin vähintään puolet tilikauden tuloksesta osinkona.

Aspon
keskimääräinen
osinkotuotto
2013–2017
5,1 %

Osinko ja osinkotuotto 2013–2017

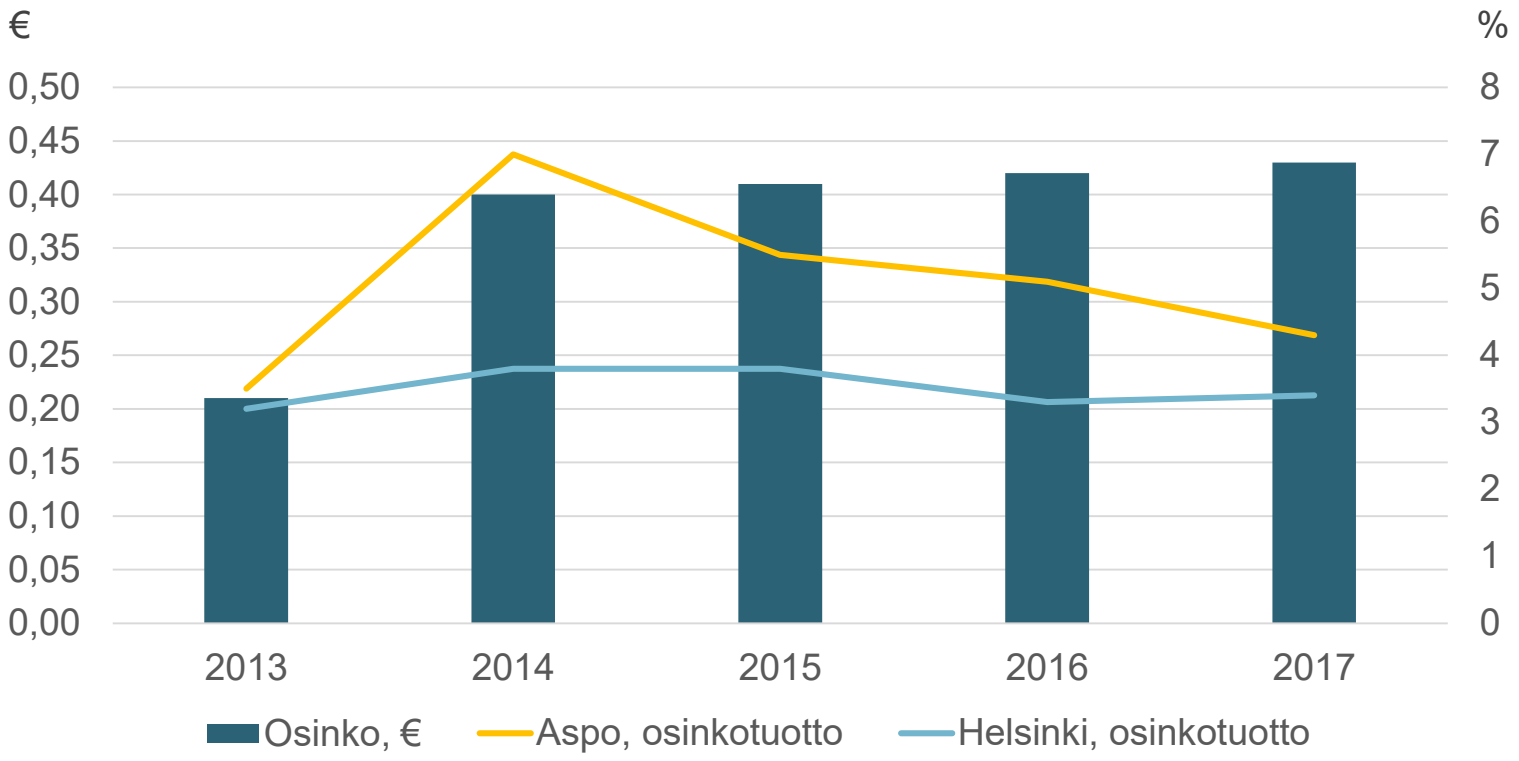

Lähde: Aspo, Factset, OP

Aspon osinkotuotto 2013–2017, keskiarvo

5,1 %

Helsingin pörssin osinkotuotto 2013–2017, keskiarvo

3,5 %

ASPO

Taloudelliset tavoitteet 2020

Liikevoitto nykyrakenteella	Oman pääoman tuotto keskimäärin yli	Nettovelkaantumis-aste enintään
7 %	**20 %**	**100 %**

ASPO

Tulevaisuuden tavoitteiden saavuttaminen vaatii edelleen fokusointia

Taloudellisten tavoitteiden taustalla on jatkuva oppiminen ja strategisen ymmärryksen lisääminen.

1. ESL Shippingin uusinvestointi kahteen maailman ympäristöystävällisimpään ja tehokkaimpaan kuivarahtialukseen, sekä AtoB@C yritysosto.
2. Telkon kasvun ja kannattavuuden paraneminen itämarkkinoilla.
3. Leipurin kannattavuuden kohentuminen yli Venäjän kriisiä edeltäneen tason.

Ohjeistus

Aspon liikevoitto 2018

25–31 M€

(23,1)