Uuden Aspon brändit

Sijoitus – Invest 12.-13.11.2008 Wanha Satama

Toimitusjohtaja Gustav Nyberg, Aspo Oyj

ASPO



Esityksen sisältö

- Yrityskaupan taustaa
- Aspon yritykset – brändit
- Omistaja-arvon kulmakivet
- Näkymät



Liikevaihdon kehitys 2003-2007

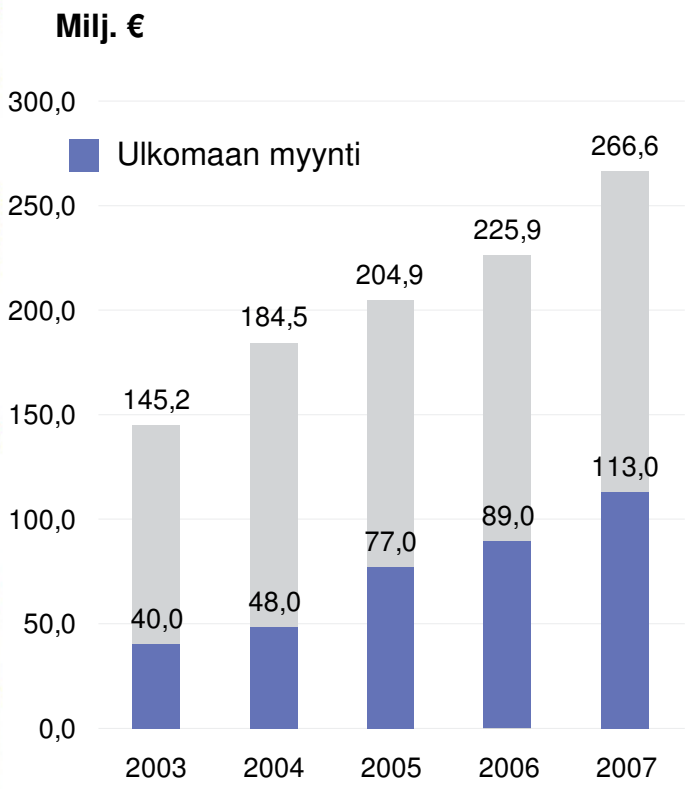

Osuudet 2007

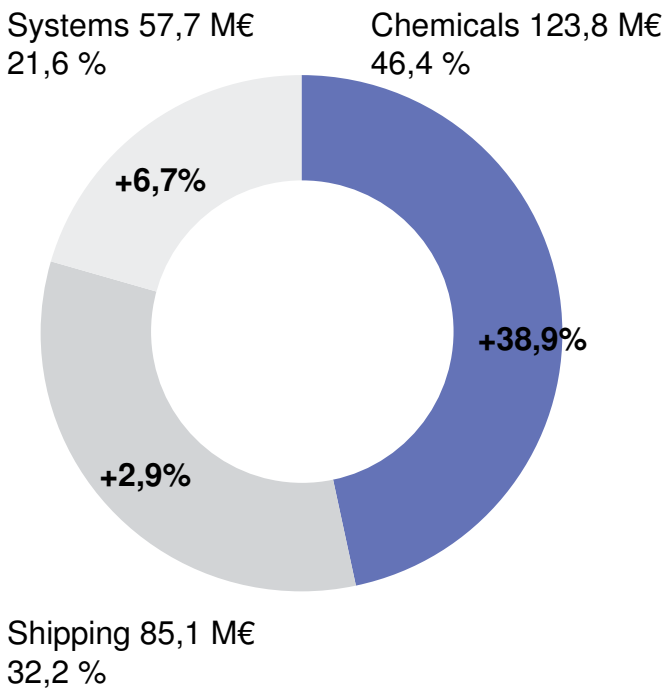



Liikevoiton kehitys

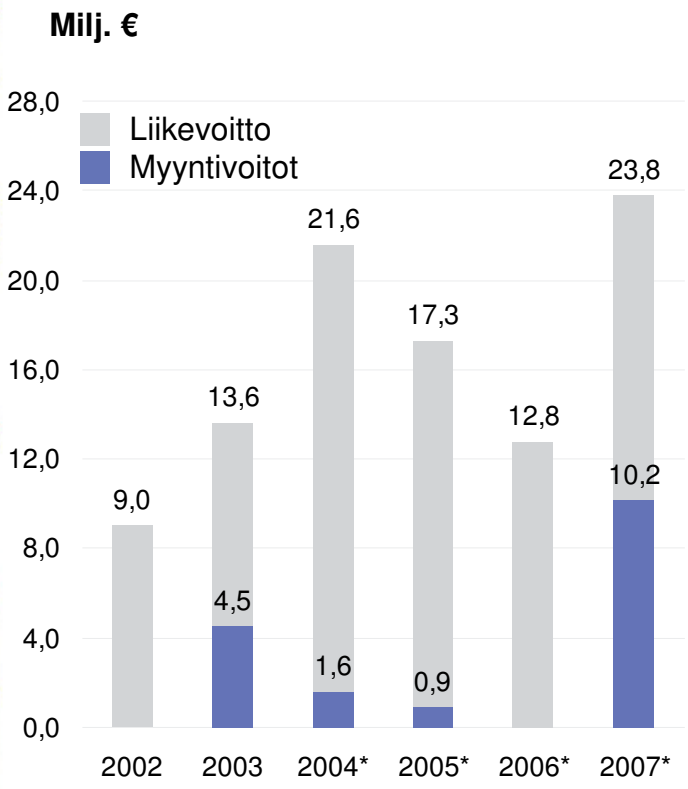

*IFRS

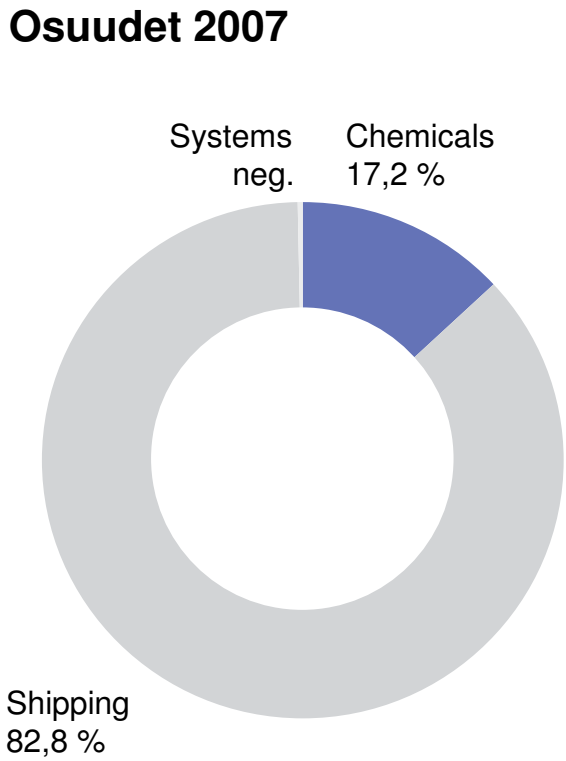



Konsernin rakennusvaiheet

2008 Autotank myydään Gilbarco Veeder-Rootille

2008 Kauko-Telko ostetaan Keskolta

1999 elektroniikka eriytetään Aspon jakautumisessa

1995 Aspon noteeraus alkaa Helsingin Pörssin päälistalla

1998 Asva, teräskauppa myydään Rautaruukille

1983 Aspon noteeraus alkaa meklarilistalla

1980-luvulla öljyliiketoiminta myydään Nesteelle

1970-luvulla investoidaan elektroniikkaan

1960-luvulla tekninen tukkukauppa öljyt, kemikaalit ja teräkset

1940-luvulla aloitetaan shippingtoiminta

1929 yhtiön perustamisvuosi



Aspon uusi brändihierarkia

ASPO
(Sijoittajabrändi)

Telko

Teollisuuden raaka-aineet ja palvelut

Leipurin

Elintarviketeollisuuden raaka-aineet ja laitteet



ESL Shipping

Teollisuuden merikuljetukset ja palvelut



Kaukomarkkinat

Teollisuuskoneet ja elektroniikka



Konsernistrategia

- Teollisuuden yhteistyökumppani
- Monialainen palveluyhtiö (GICS 20201030)
  - Tasoittaa suhdannevaihteluita
  - Mahdollistaa uudet lupaavat liikeideat
- Markkinajohtaja tarkasti valikoiduilla niche-toimialoilla

Johtava irtolastien kuljettaja Itämerellä

ESL Shipping



ESL kartalla

- Kuivien irtolastien kuljetukset itsepurkavilla, jäävahvisteisilla aluksilla
- Johtava kuivien irtolastien kuljettaja Itämerellä
- Laivastossa 15 yksikköä (Suomen lipun alla 14)
- Teollisuuden raaka-aineet (energiahiili, koksi, rautamalmi, pelletit, kalkkikivi, ilmeniitti)
- Pääasiakkaat: energiantuottajat, teräs- ja kemianteollisuus



ESL - avainluvut

	1-9/2008	2007 (12kk)
• Liikevaihto (Me)	63,2	85,1
• Liikevoitto (Me)	11,2	14,9*
• Henkilöstö	229	239

*Lisäksi 10,2 M€ kertavoitto aluksen myynnistä



ESL - kumppanit

ruukki

Helsingin Energia

POHJOLAN VOIMA

Fortum

MIR Trade

Nordkalk

GLENCORE INTERNATIONAL AG

АУКЦИОН ДОМЕННЫХ ИМЕН

KEMIRA GrowHow partnership • knowledge • solutions

WEGLOKOKS

KRUTRADE

SSAB SVENSKT STÅL

Johtava elintarvikeraaka-aineiden ja -laitteiden toimittaja Itämeren alueella

LEIPURIN

Leipurin - toiminta

- Leipomoteollisuuden raaka-aineiden ja koneiden paikallinen ykköstoimittaja
- Elintarviketeollisuuden maku- ja rakenneaineiden erikoisosaaja
- Tavoitteena asiakaskunnan kilpailukyvyn lisääminen
- Tehokas jakelu ja tekninen tuki yhteistyössä alan johtavien toimittajien kanssa

Leipurin kartalla

LEIPURIN

Leipurin - avainluvut

	5-9/2008	2007 (12kk)
• Liikevaihto (Me)	42,2	92,6
• Liikevoitto (Me)	2,0	4,2
• Henkilöstö	161	154

Leipurin - toimittajat

Zeelandia
Dragsbæk
CREDIN
IREKS
NORLANDER FOOD AB
Myllyn Paras
Scanegg
Vaasan & Vaasan
PROFOOD
HYVÄN RUOAN PUOLESTA
Saarioinen
Sonneveld
NORRGÅRD
Aromatic
GUILLIN
EMBALLAGES
BRAUN

Johtava kemikaalien ja muoviraaka-aineiden toimittaja Itämeren alueella

TELKO

Telko kartalla

- 15 yhtiötä
- 12 maata, joissa lähes 300 miljoonaa asukasta
- Yli 200 työntekijää
- Muovi- ja kemianteollisuuden raaka- ja apuaineet
- Varastointipalvelut
- Kemikaaliseokset
- Muovien värjäys
- Asiakkaiden konsultointi

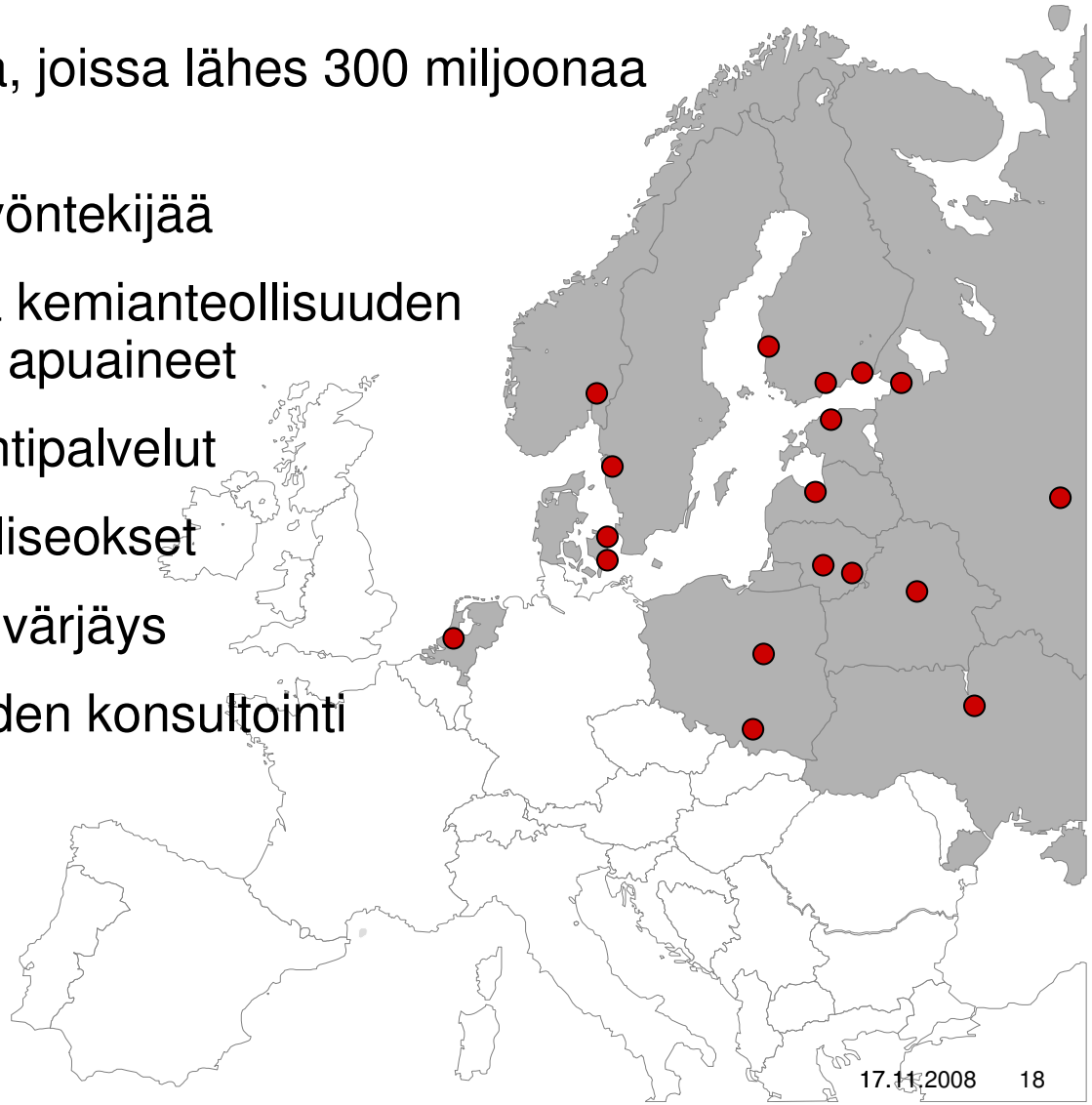

Telko - avainluvut

	1-9*/2008	2007 (12kk)
• Liikevaihto (Me)	132,3	123,8
• Liikevoitto (Me)	3,5	3,1
• Henkilöstö	227	132

***Kauko-Telkolta ostettu liiketoiminta mukana 5-9/2008**

Telko - toimittajat

BASF The Chemical Company
SAMSUNG
LYONDELL
LG Life's Good
INEOS
bp
TOTAL
REPSOL
ATOFINA
ExxonMobil
DOW
innovene

Vahva ammattielektroniikan ja teollisuuskoneiden osaaja

KAUKO MARKKINAT

Kaukomarkkinat - toiminta

- Teollisuuskoneet
  - Suomi, Venäjä, Puola, Saksa, Kiina, Vietnam
- Elektroniikka
  - Suomi, Baltia
- Henkilöstö yhteensä 175
- Liikevaihto 5-9/2008 yli 20 miljoonaa euroa
- Hyvä kannattavuus ja pääoman tuotto
- Raportoidaan yhdessä Aspo Oyj:n kanssa segmenttinä ”Muu liiketoiminta”
- Vuoden aikana myyty hankintapalvelut-liiketoiminta sekä Suomen teippiliiketoiminta
- Kertavoittoja tuloutumassa noin miljoona euroa Q4/2008

Kaukomarkkinat - kumppanit

Panasonic

MAN

METEX (Deutschland) GmbH

PELTOR

QUATTROLL

FRIOTHERM

VACON DRIVEN BY DRIVES



Omistaja-arvon kulmakivet

- Pörssinoteeraus
- Strategian säännöllinen arviointi
- Hallinnointimalli (Corporate Governance)
- Vakaus ja ennustettavuus
- Osingonmaksupolitiikka ja –kyky
- Omistuksen rakenne

Yhtiökokouksella, hallituksella ja johdolla
yhteinen päämäärä = **kestävä, kannattava kasvu**



Aspon hallintomalli

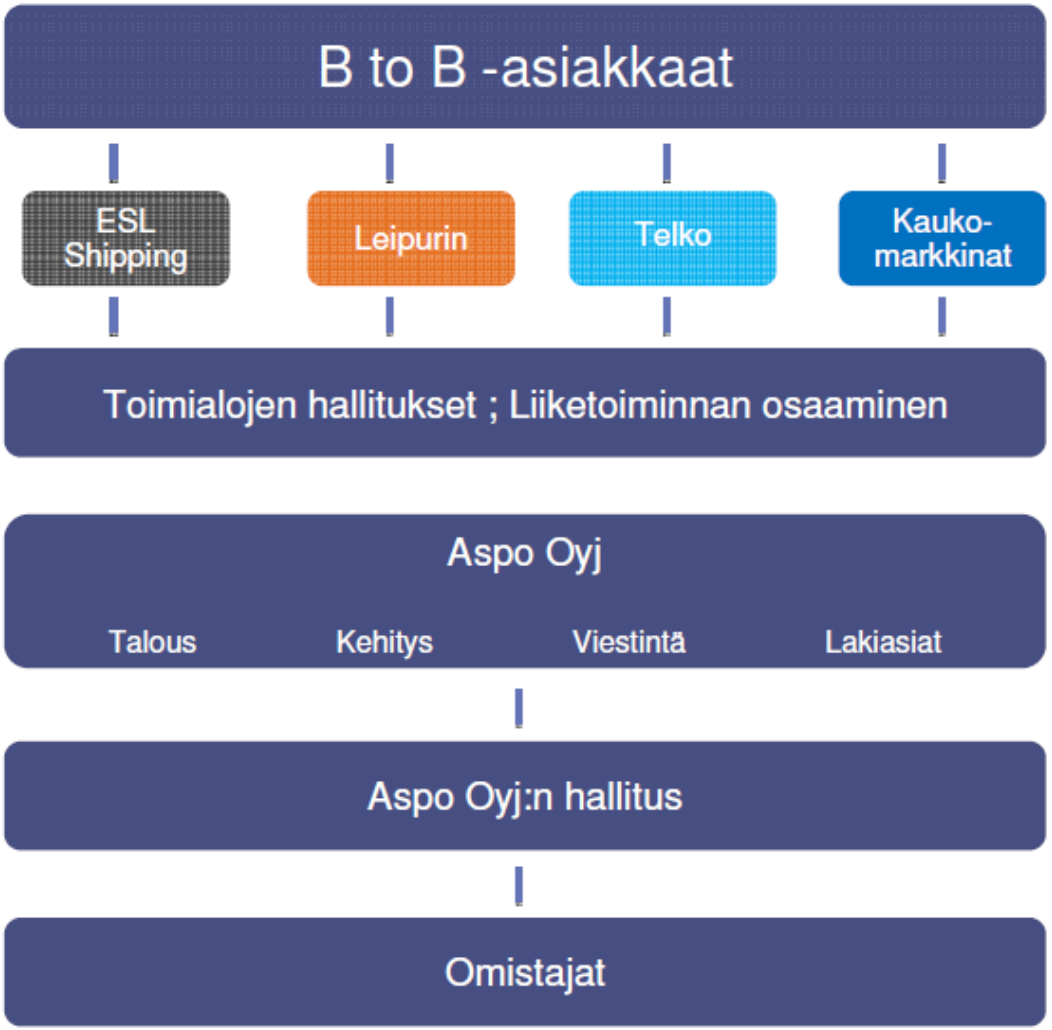



Vakaus ja ennustettavuus

Liiketoiminnan rahavirta 2005 - 2008

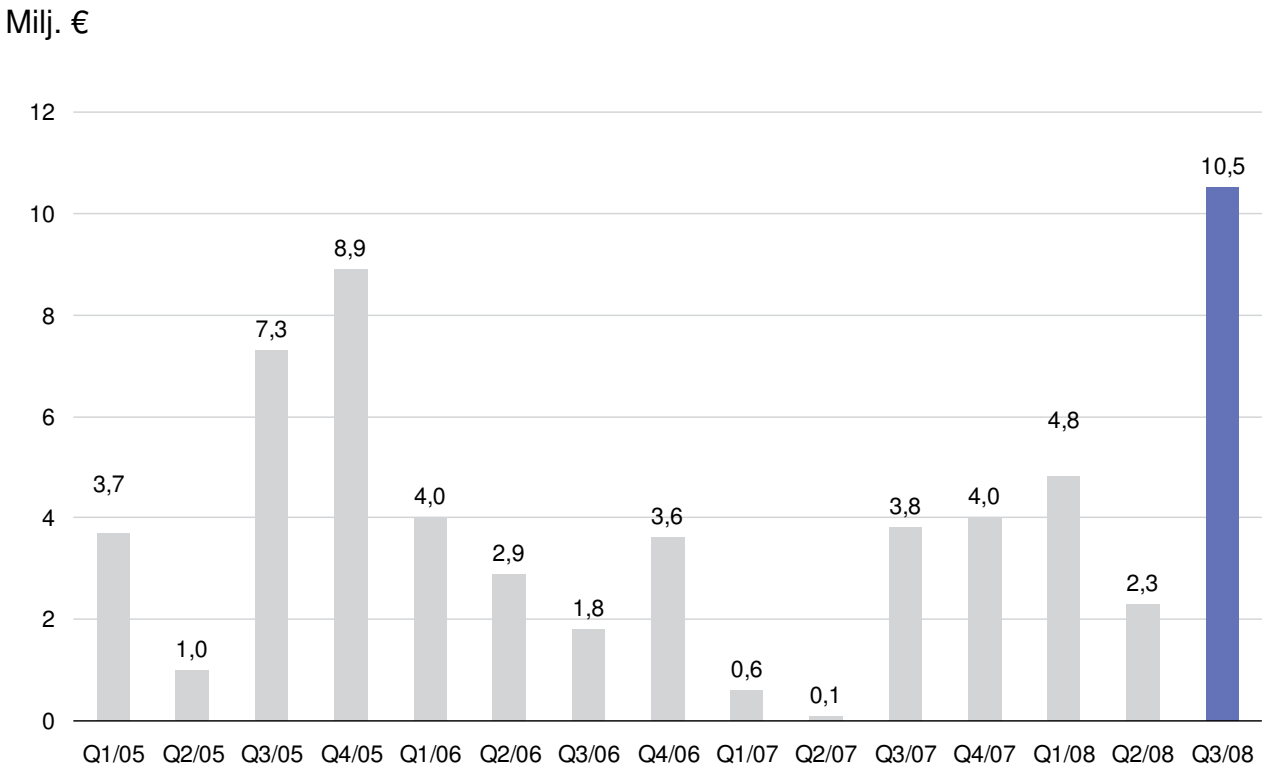

Vakaus ja ennustettavuus

Pääoman tuotto Q3 2003 - 2008

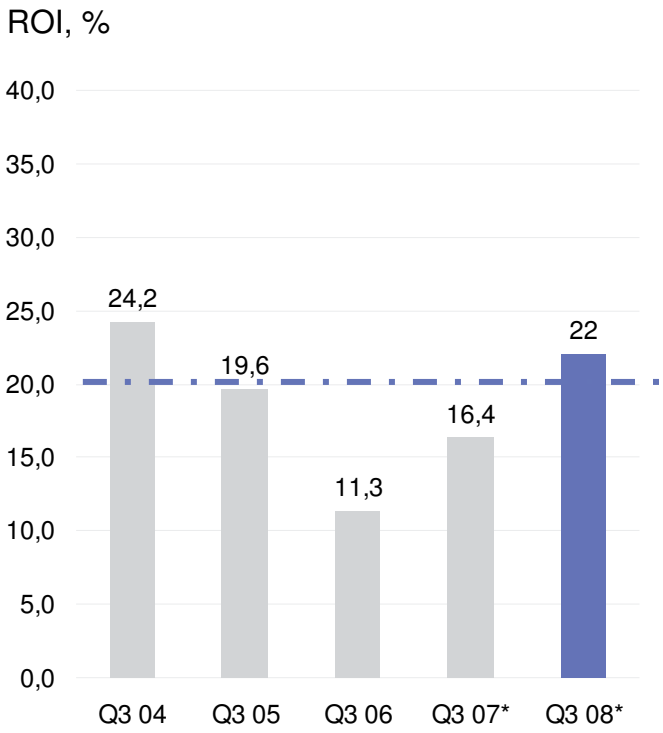

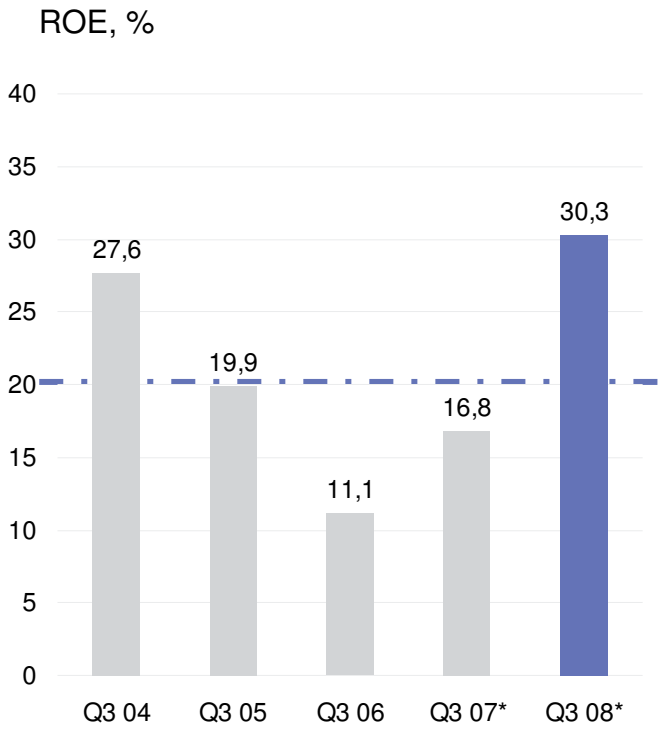

*Ilman myyntivoittoja

Vakaus ja ennustettavuus

Omavaraisuusaste, koko konserni

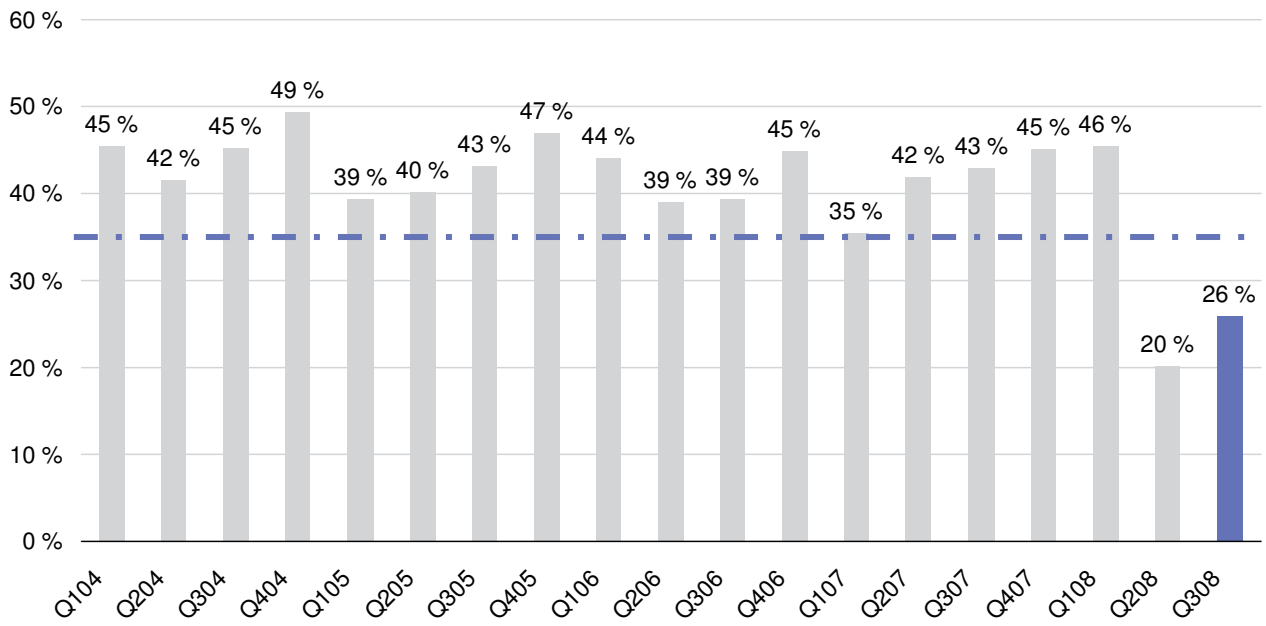



Vakaus ja ennustettavuus

Gearing, koko konserni

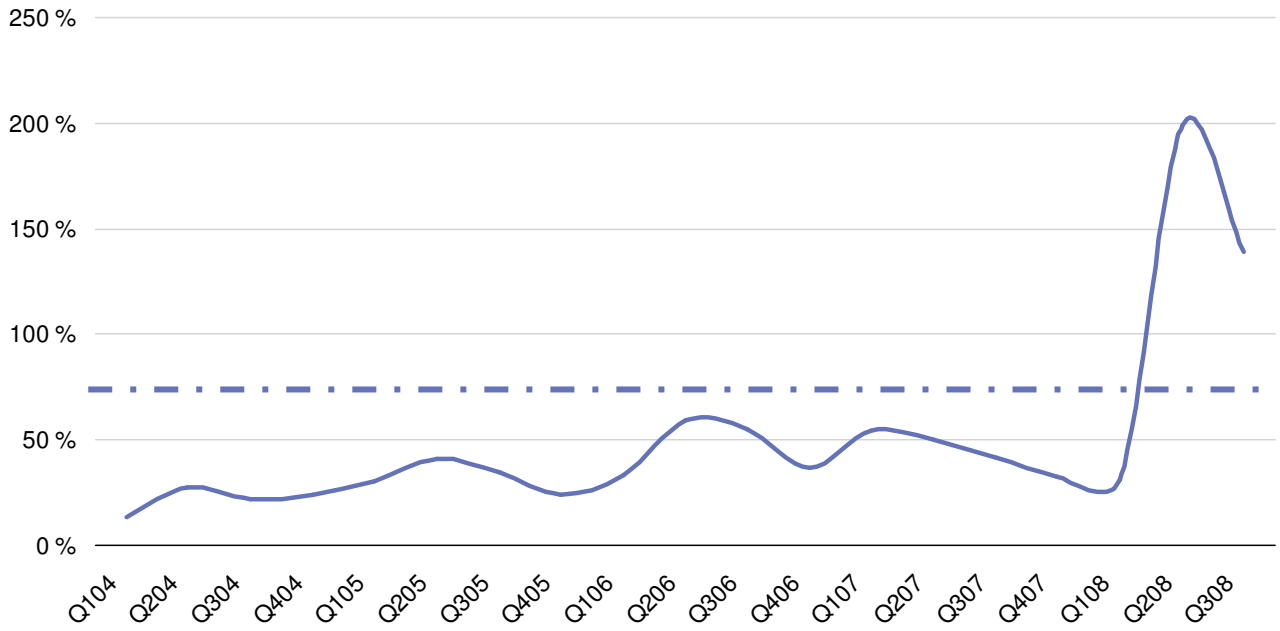

Vakaus ja ennustettavuus

Osakekohtainen tulos, rullaava 12 kk

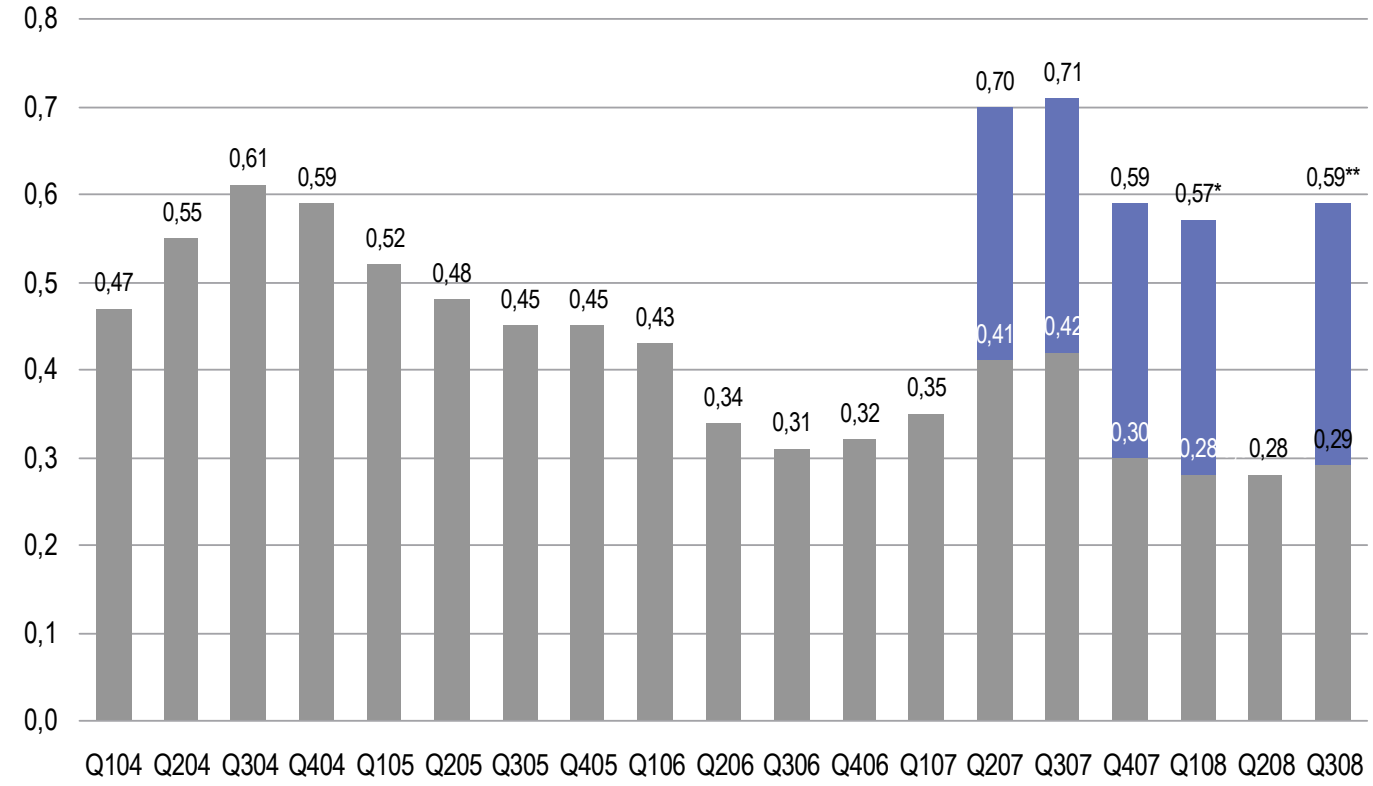

* Arkadia-aluksen 10,2 M€:n myyntivoitto mukaanlukien

** Autotank-konsernin 8,2 M€:n myyntivoitto mukaanlukien



Vakaus ja ennustettavuus

Liikevoitto-%, kumulatiivinen 2005 - 2008

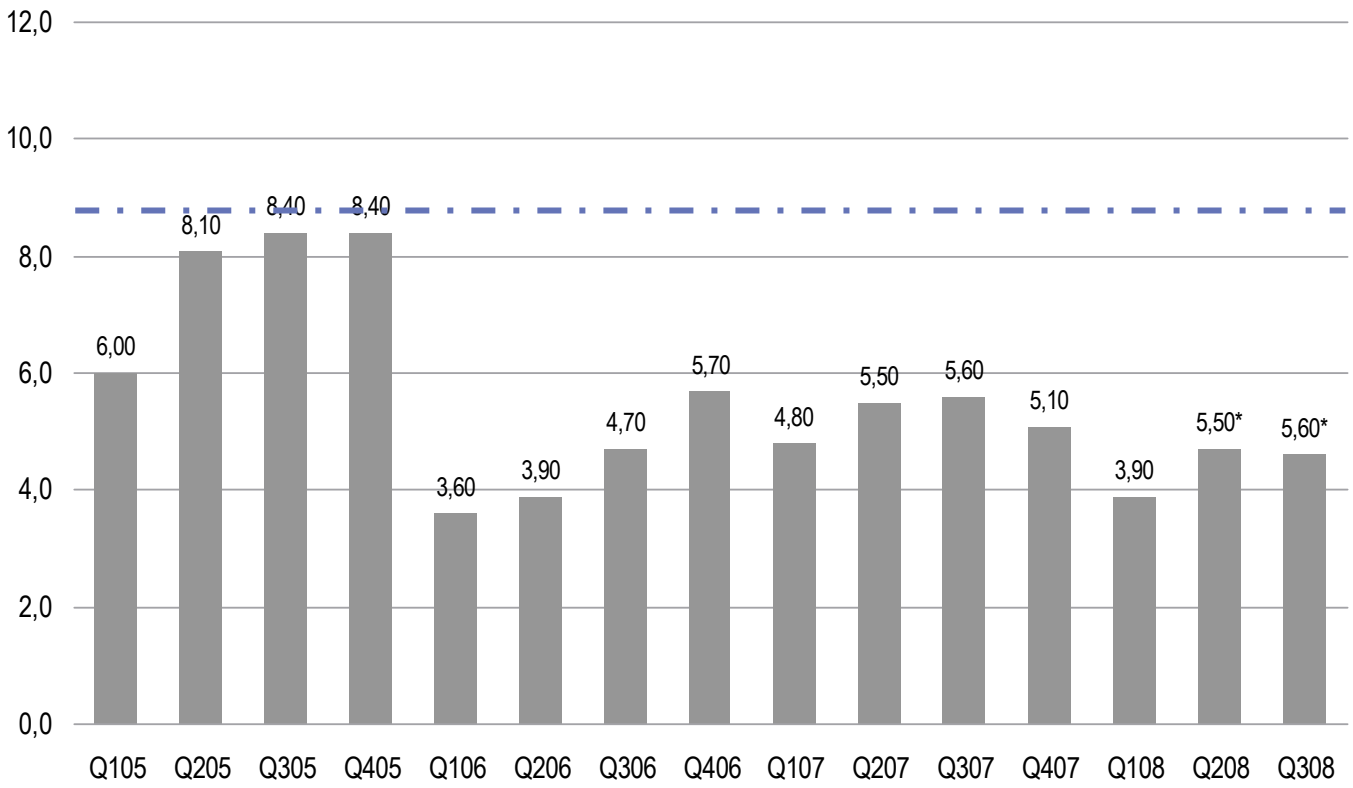

*Ilman myyntivoittoja



Osinko

Tulos/osake, euroa

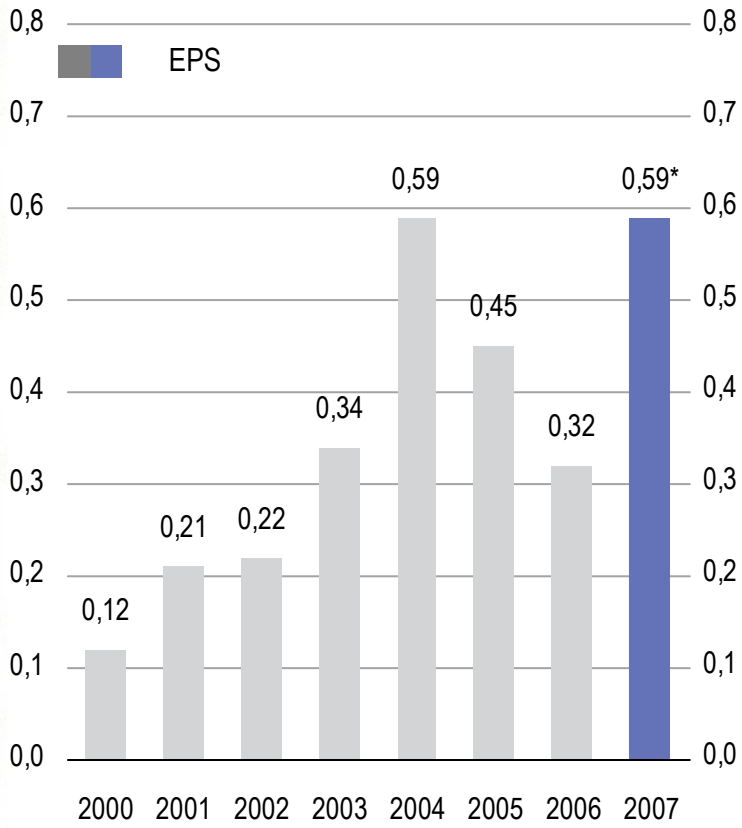

Osinko/osake, euroa

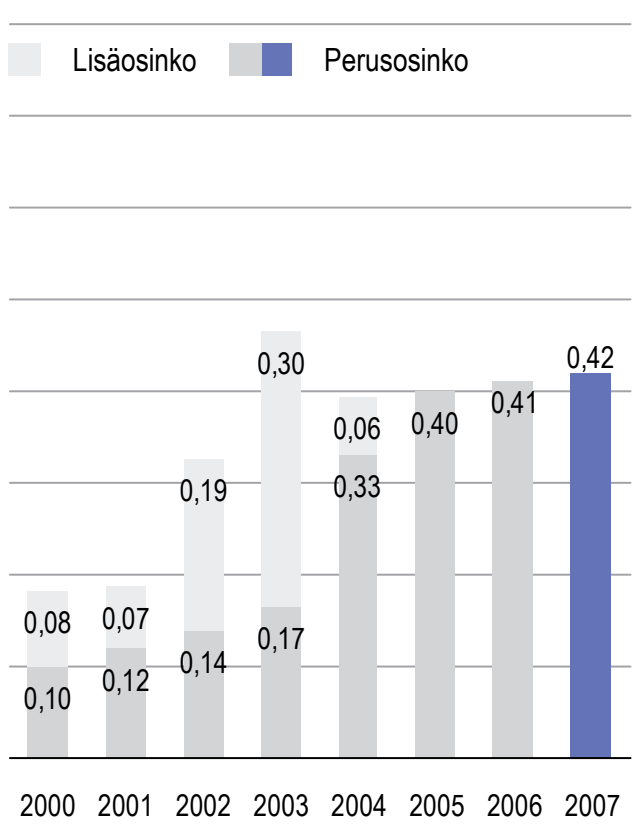

*Arkadia-aluksen 10,2 M€:n myyntivoitto mukaanlukien



Osinko

Osakkeiden määrä, milj. kpl

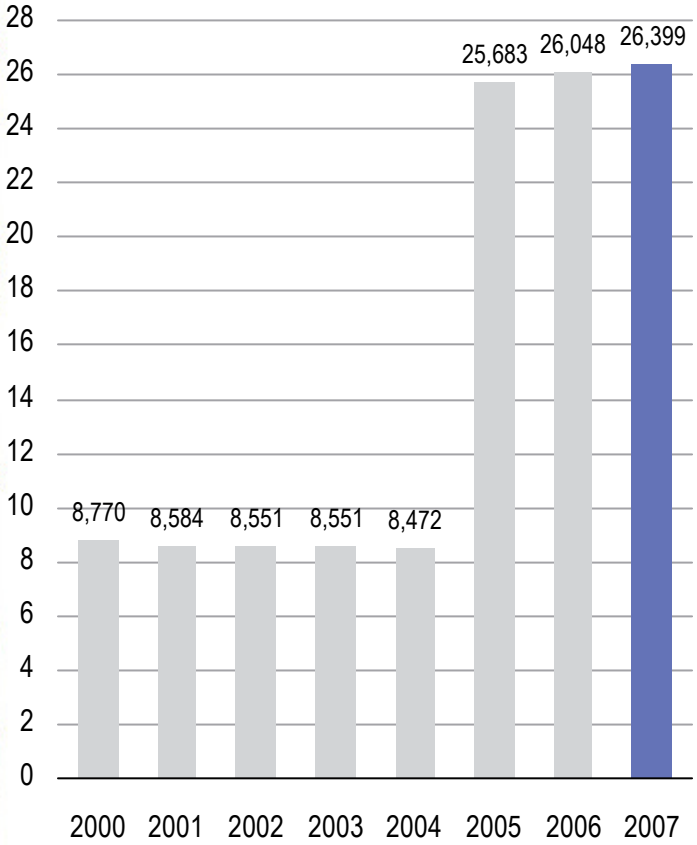

Osinkosumma, milj. euroa

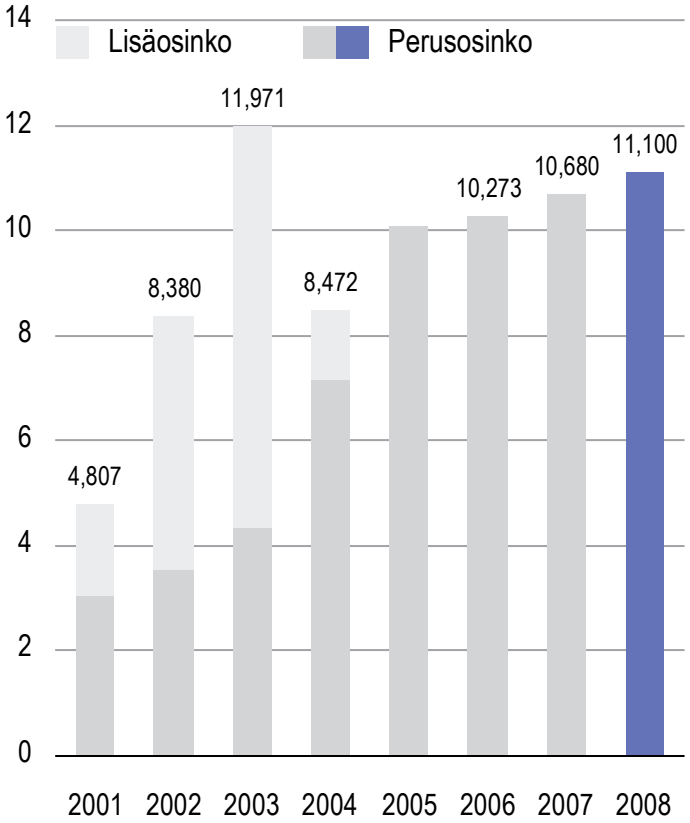



Osinko

Osinko/tulos, %

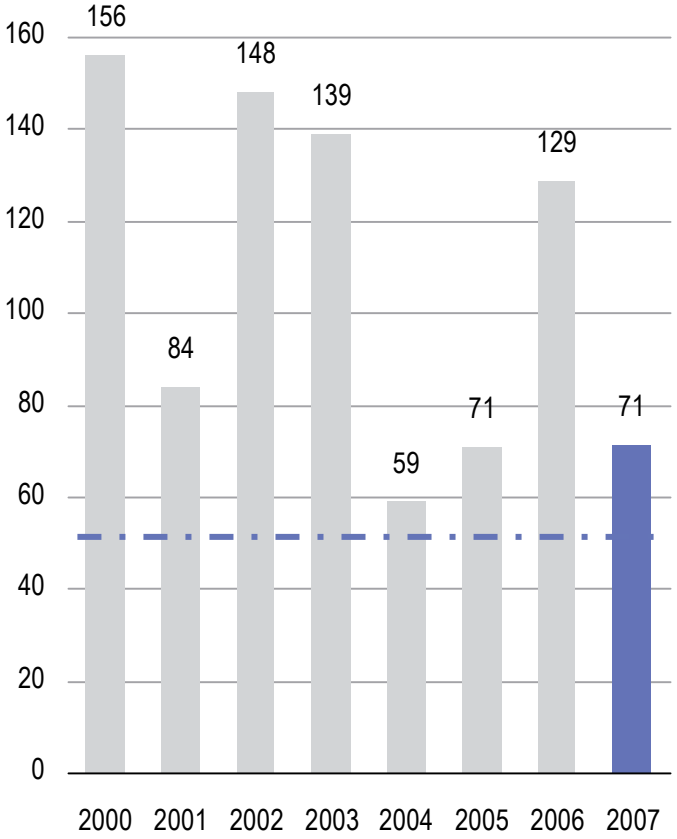

Osinkotuotto, %

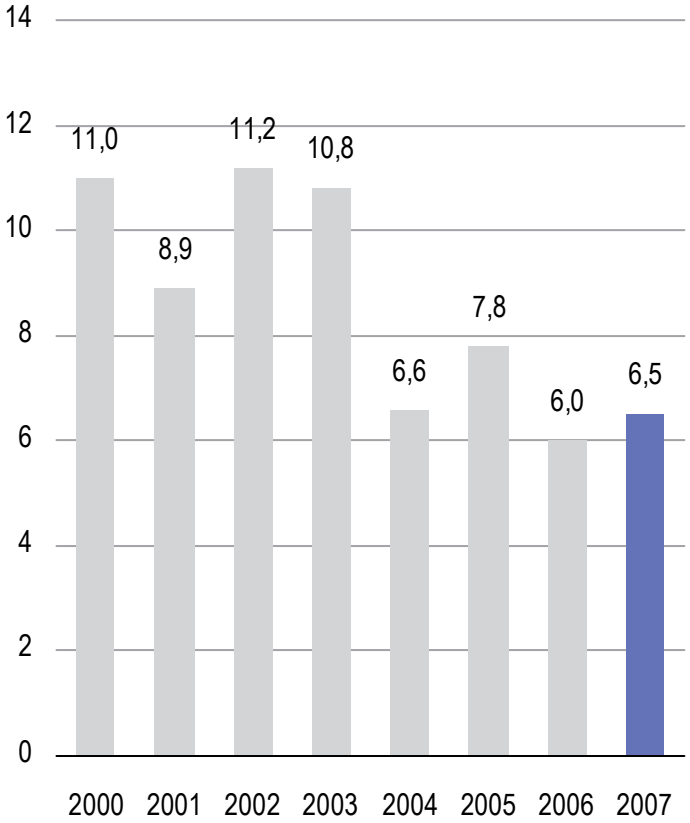



Osakkaiden määrä / jakauma

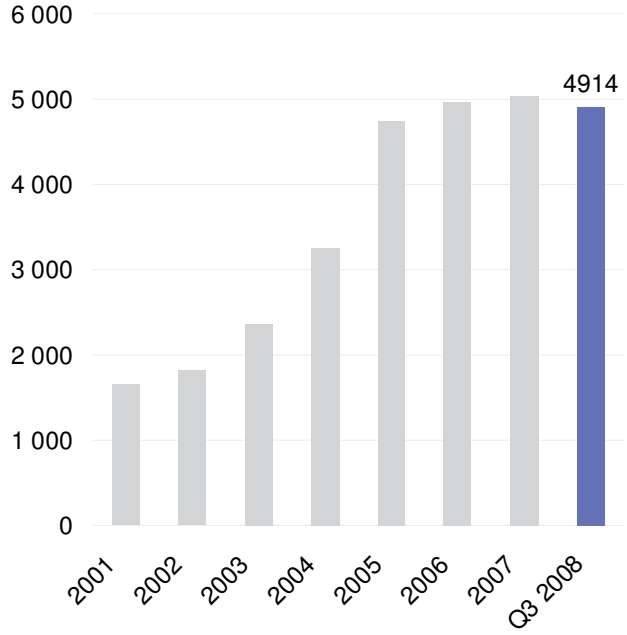

Osuus Q3/ 2008

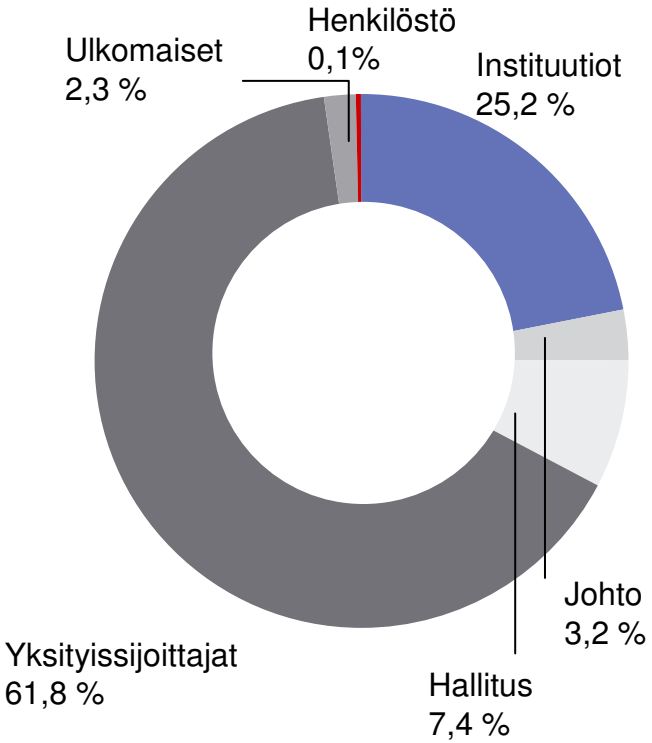



Suurimmat omistajat 31.10.2008

Rank	Shareholder	Shares	%	Change since 30.9.2008	Change since 01.01.2008
1	NYBERG HENRIK	3 300 000	12,50	0	48 000
2	VEHMAS AATOS ENSIO	1 410 920	5,34	0	50 000
3	VEHMAS TAPIO	1 181 838	4,48	0	0
4	VEHMAS LIISA	999 090	3,78	0	0
5	STADIGH KARI HENRIK	800 000	3,03	0	0
6	BERLING CAPITAL OY	794 850	3,01	0	0
7	NYBERG GUSTAV	736 085	2,79	0	0
8	ESTLANDER HENRIK	622 752	2,36	0	-45 000
9	ASPO OYJ	591 000	2,24	3 026	100 760
10	LAWHILL AB	480 573	1,82	573	230 573
11	KESKINÄINEN TYÖELÄKEVAKUUTUSYHTIÖ VARMA	463 236	1,75	0	-30 000
12	LAAKKONEN MIKKO	410 000	1,55	0	226 820
13	SIJOITUSRAHASTO NORDEA NORDIC SMALL CAP	399 991	1,51	310	-390
14	HOLLMING OY	399 848	1,51	0	161 507
15	OY AUTOCARRERA AB	321 000	1,22	0	61 000
16	PLACERINGSFONDEN AKTIA SECURA	310 000	1,17	0	2 835
17	KESKINÄINEN ELÄKEVAKUUTUSYHTIÖ ILMARINEN	291 006	1,10	0	0
18	SVENSKA FOLKSKOLANS VÄNNER	272 200	1,03	0	3 000
19	NORDEA PANKKI SUOMI OYJ	247 396	0,94	-18 995	-216 799
20	SIGNE OCH ANE GYLLENBERGS STIFTELSE	240 000	0,91	0	0
21	ARTEVA MATTI EMIL	225 324	0,85	0	0
22	ULKOMARKKINAT OY	210 000	0,80	0	0
23	MERISALO KUNTO	197 100	0,75	0	0
24	SIJOITUSRAHASTO AKTIA CAPITAL	197 010	0,75	0	-100 000
25	YKSITYISYRITTÄJIEN SÄÄTIÖ	184 200	0,70	0	0
26	OY TEKNOCALOR AB	183 000	0,69	0	0
27	ARTEVA HENRI EMIL	161 400	0,61	0	0
27	ARTEVA HEIDI KAARINA	161 400	0,61	0	0
29	SKANDINAVISKA ENSKILDA BANKEN	151 245	0,57	6 578	109 905
30	LIIKESIVISTYSRAHASTON KANNATUSYHDISTYS RY	150 000	0,57	0	0
31	INGMAN FINACE OY AB	125 000	0,47	0	0
32	FUNDUM OY	123 550	0,47	-2 450	-2 450
33	WILFERT HOLDING APS	100 840	0,38	0	0
34	SALO RISTO SEVERI	100 000	0,38	0	45 700
35	ARTEVA ANJA	88 200	0,33	0	0
36	TIMGREN ANNA MARINA VERONICA	87 540	0,33	0	0
37	RYSTI EVA ANN-MARIE	87 000	0,33	0	0
38	HAVSUDDEN OY AB	84 450	0,32	0	0
39	JÄÄSALO MATTI	67 900	0,26	0	12 900
40	JUUVINMAA HILKKA INKERI	61 902	0,23	0	0
41	AMINOFF MARIA	61 482	0,23	0	0
42	JUUVINMAA TEUVO TAPANI	57 856	0,22	0	-3 000
43	FYRKLÖVER-INVEST OY AB	53 999	0,20	0	53 999
44	KYMIN OSAKEYHTIÖN 100-VUOTISSÄÄTIÖ	52 000	0,20	0	0
45	LAAKKONEN-MÄKIHONKO PÄIVI ANNELI	50 300	0,19	0	0
46	ERIKSSON TRYGVE	50 000	0,19	30 000	30 000
47	MERISALO JARMO KUNTO	47 000	0,18	0	0
48	TALLBERG CARL-JOHAN	46 200	0,17	0	0
49	PLACERINGSFONDEN AKTIA EURO	45 000	0,17	0	45 000
50	LAKKA PEKKA ANTERO	41 000	0,16	0	0



Näkymät vuodelle 2008

”Konsernin liikevaihdon kasvu jatkuu ja kuluvan vuoden osakekohtaisen tuloksen odotetaan nousevan lähelle viime vuoden ennätystasoa.” *

* Aspo-konsernin osavuosikatsaus 23.10.2008



Aspo sijoituskohteena

- Pitkäjänteinen monialastrategia
- Kasvolliset omistajat
- Johdon ja henkilöstön omistama
- Vakaa ja ennustettava
- Osingonmaksaja
- Pitkään salkkuun