ASPO

Aspon Q2

15.8.2017

Toimitusjohtaja Aki Ojanen
Rahoitusjohtaja Harri Seppälä

Liikevaihto ja liikevoitto kasvoivat Q2

Liikevaihto kasvoi ja oli 123,8 Me (116,2).

Liikevoitto parani ja oli 5,1 Me (4,8).

Vuosineljänneksen voitto oli 4,1 Me (3,4).

H1 osakekohtainen tulos kasvoi 31 % ja oli 0,21 e/osake (0,16).

H1 liiketoiminnan rahavirta kasvoi merkittävästi ja oli 3,5 Me (-11,0).

Ohjeistusta tarkennetaan: Aspon liikevoitto on 23-26 Me vuonna 2017 (20,4).

Liikevoitto H1 kasvoi 17 %

Liikevoitto

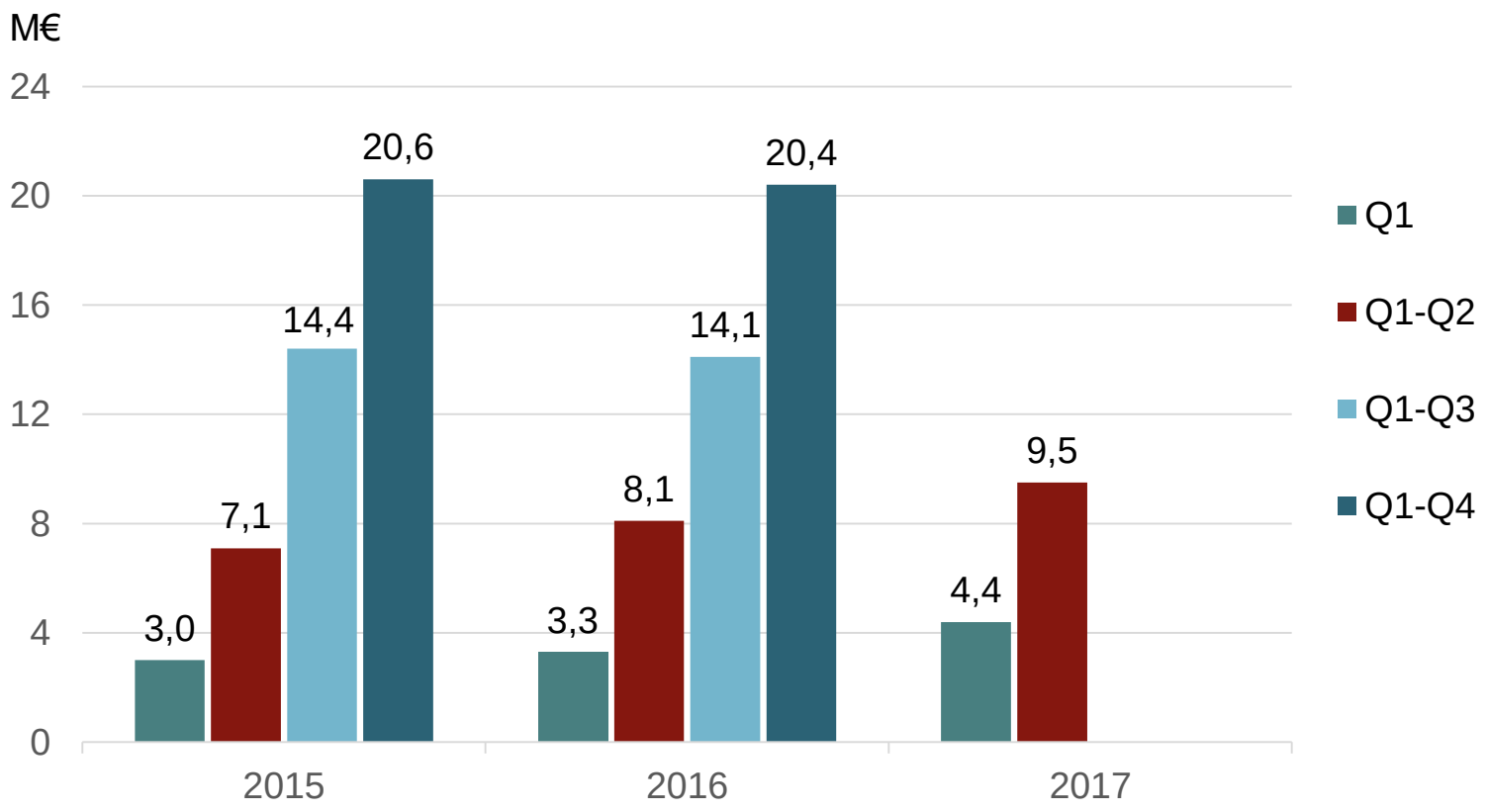

Liikevoitto parani merkittävästi H1 ja oli 9,5 Me (8,1).

Liikevoitto Q2 kasvoi 6 %.

Perinteisesti H1 on heikompi kuin H2 johtuen liiketoimintojen asiakaskunnan vuosisykleistä.

ASPO

Pitkäaikaiset taloudelliset tavoitteet

Liikevoitto-%

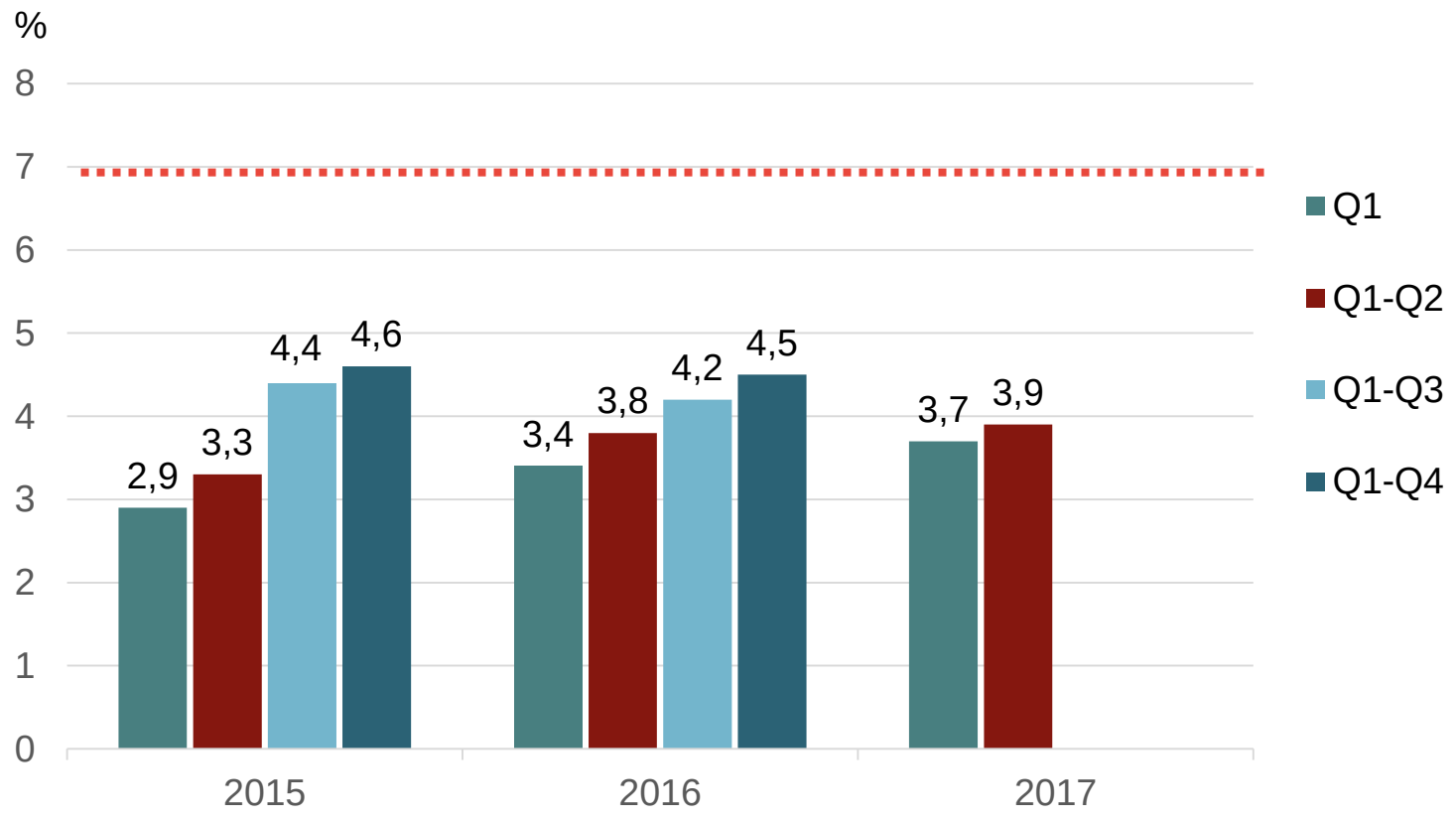

Liikevoitto-% H1 parani ja oli 3,9 % (3,8).

Tavoitetaso on nykyrakenteella 7 % vuoteen 2020 mennessä.

Tavoitetaso merkitty katkoviivalla

Pitkäaikaiset taloudelliset tavoitteet

Oman pääoman tuotto, (ROE)

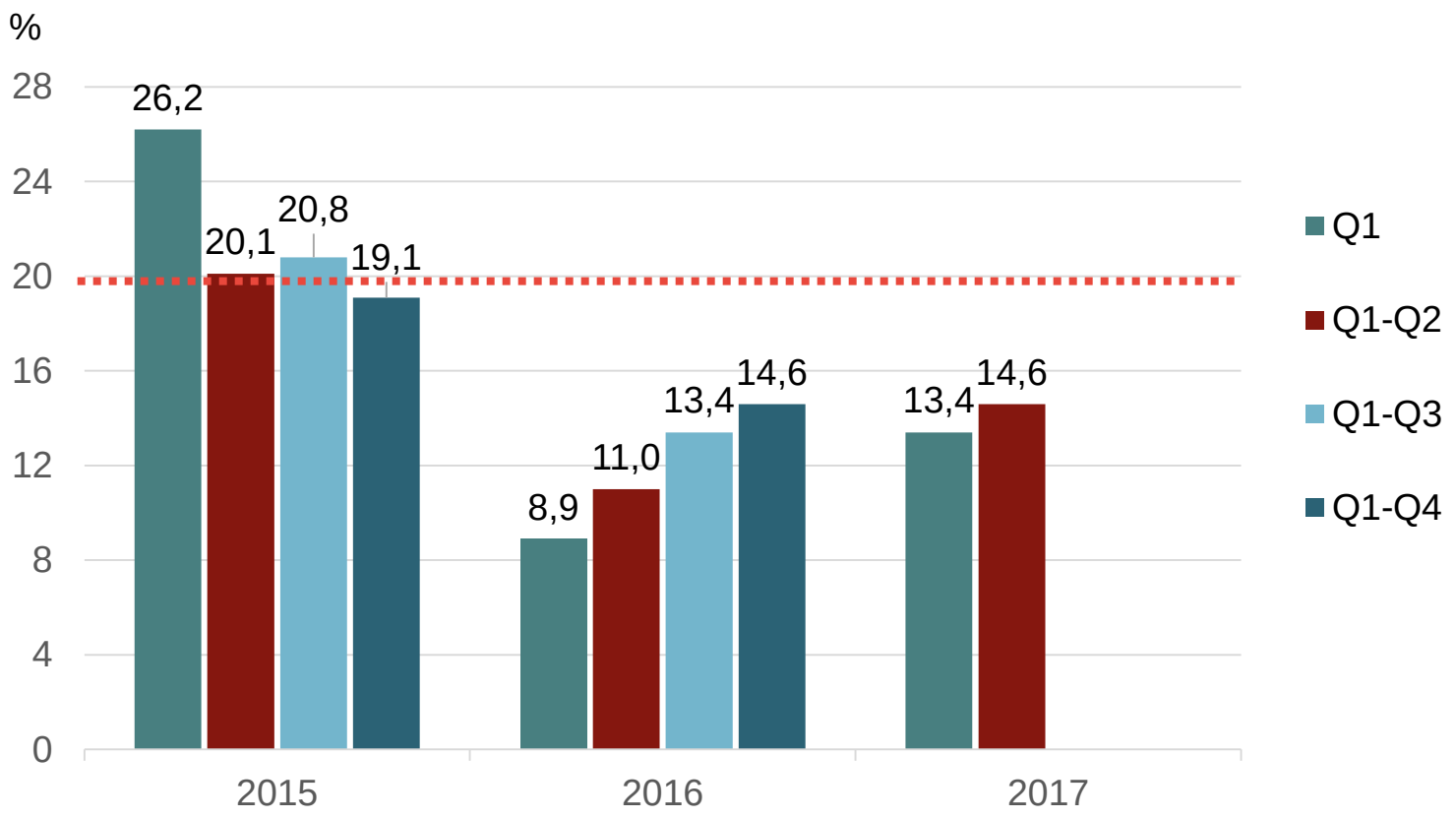

H1 ROE parani vertailukaudesta merkittävästi ja oli 14,6 % (11,0).

Tavoitetaso on keskimäärin yli 20 % vuoteen 2020 mennessä.

Tavoitetaso merkitty katkoviivalla

ASPO

Pitkäaikaiset taloudelliset tavoitteet

Nettovelkaantumisaste

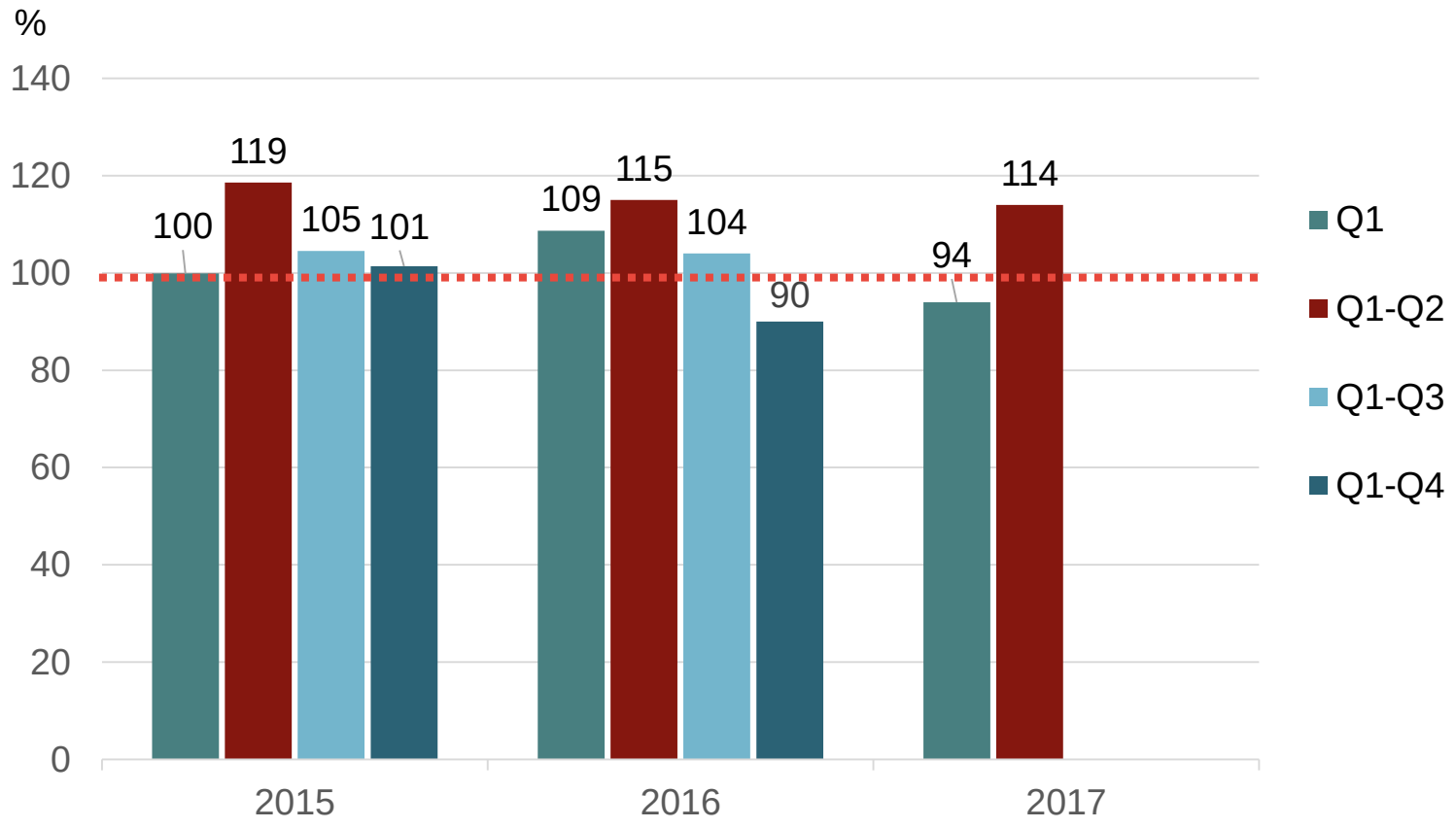

Nettovelkaantumisaste H1 laski ja oli 114 % (115).

Q2 omaa pääomaa pienensi 12,9 Me:n osinko, josta maksettiin 6,4 Me.

Tavoitetaso on enintään 100 % vuoteen 2020 mennessä.

Tavoitetaso merkitty katkoviivalla

Liikevaihto kvartaaleittain

Liikevaihto kvartaaleittain

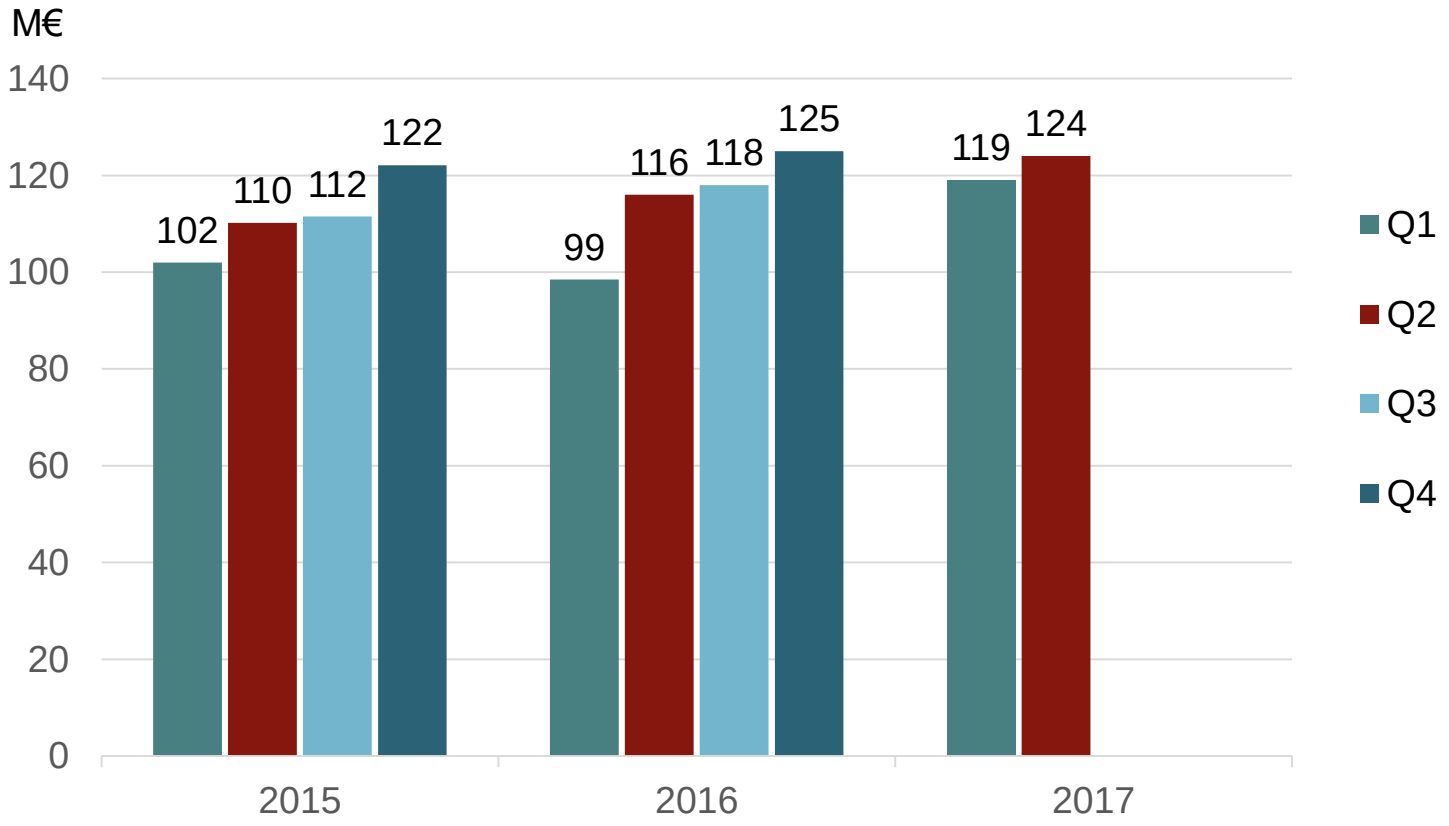

Liikevaihto Q2 kasvoi 7 %.

ESL Shipping, Telko ja Leipurin kasvattivat liikevaihtoaan.

Liikevaihto kasvoi kaikilla markkina-alueilla.

Voimakkain kasvu Suomessa ja Baltiassa.

ASPO

Liikevaihdon jakauma segmenteittäin

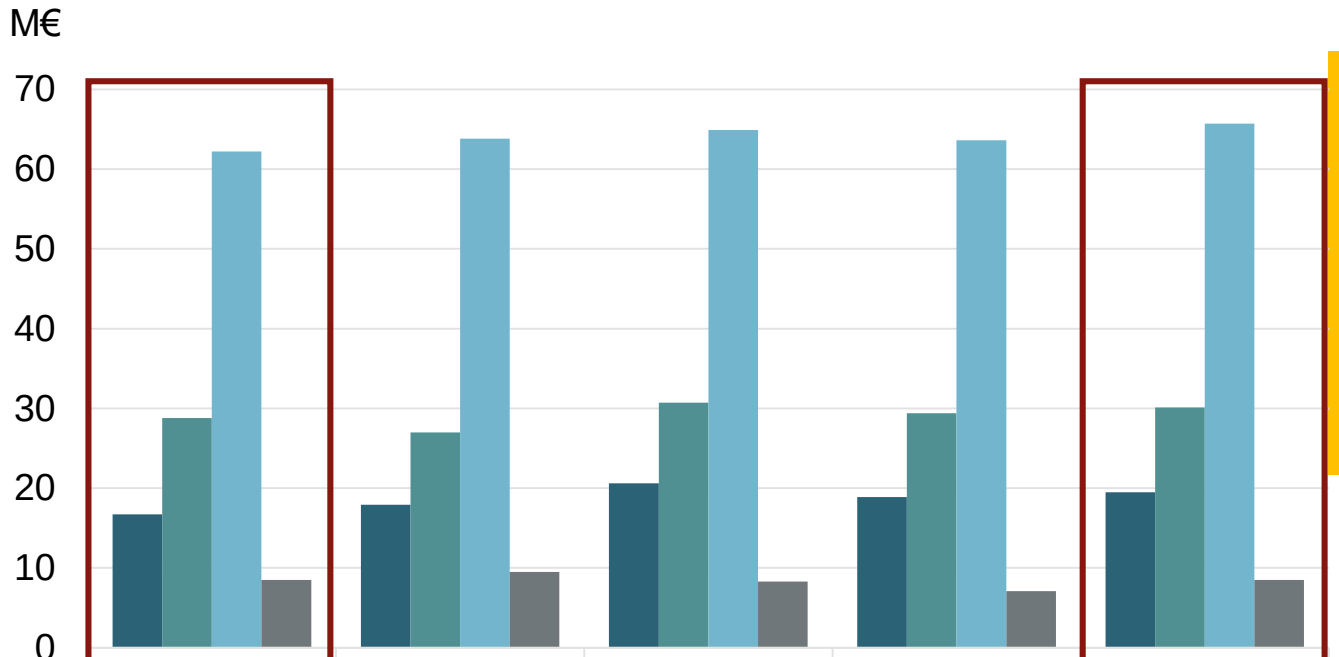

	Q2/16	Q3/16	Q4/16	Q1/17	Q2/17
ESL Shipping	16,7	17,9	20,6	18,9	19,5
Leipurin	28,8	27,0	30,7	29,4	30,1
Telko	62,2	63,8	64,9	63,6	65,7
Kauko	8,5	9,5	8,3	7,1	8,5

Liikevaihdon jakauma Q2/2017

ESL Shipping	16 %
Leipurin	24 %
Telko	53 %
Kauko	7 %

ASPO

Liikevaihdon maantieteellinen jakauma

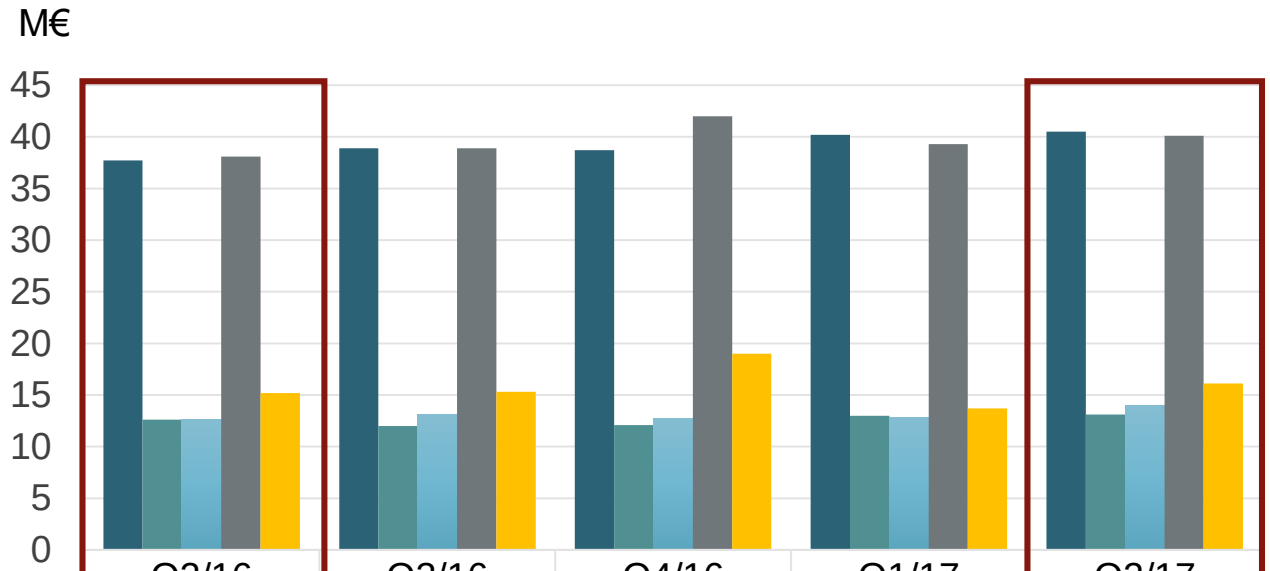

	Q2/16	Q3/16	Q4/16	Q1/17	Q2/17
Suomi	37,7	38,9	38,7	40,2	40,5
Skandinavia	12,6	12,0	12,1	13,0	13,1
Baltia	12,6	13,1	12,7	12,8	14,0
Venäjä, Ukraina ja muut IVY-maat	38,1	38,9	42,0	39,3	40,1
Muut maat	15,2	15,3	19,0	13,7	16,1

Liikevaihdon jakauma Q2/2017

Suomi	33 %
Skandinavia	11 %
Baltia	11 %
Venäjä, Ukraina ja muut IVY-maat	32 %
Muut maat	13 %

ASPO

Venäjä, Ukraina ja muut IVY-maat

Liikevaihto

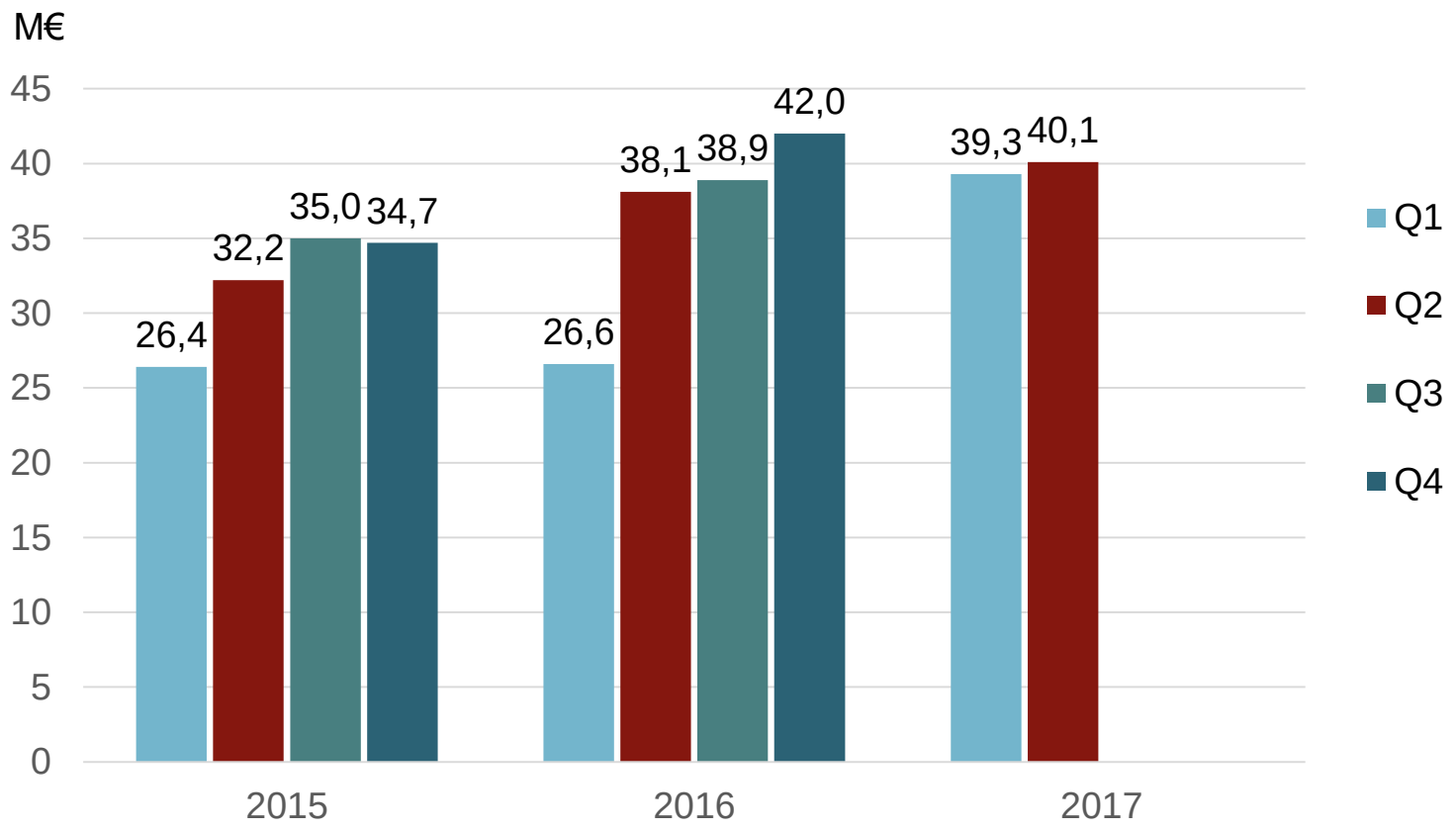

Itämarkkinoiden liikevaihto Q2 kasvoi vertailukaudesta ja oli 40,1 Me (38,1).

Leipurin raaka-aineiden liikevaihto itämarkkinoilla kasvoi 17 % ja Telkon 6 %.

ASPO

ESL Shipping

Johtava merilogistiikan tuottaja irtolasteille

ESL Shipping
Osavuosi Q2

Kansainväliset rahtihinnat laskivat Q2.

Kannattavuus pohjautuu erikoisosaamiseen ja ainutlaatuisiin palveluihin.

Liikevaihto kasvoi 17 % ja oli 19,5 Me (16,7).

Liikevaihtoa kasvattivat erityisesti supramax-alukset mutta myös kaikkien alusten sopimuskattavuus ja operointi tehostui.

Liikevoitto kasvoi 7 % ja oli 3,1 Me (2,9).

Supramax-alukset voitollisia.

Merellä tapahtuva lastaus- ja purkaustoiminta edellistä vuotta vilkkaampaa.

Maailman ympäristöystävällisin kuivarahtialus sai kasteessa nimen

ms Viikki.

Arktisen alueen ja uusiutuvan bioenergian kuljetusten sopimuskanta kasvoi.

Ms Viikki

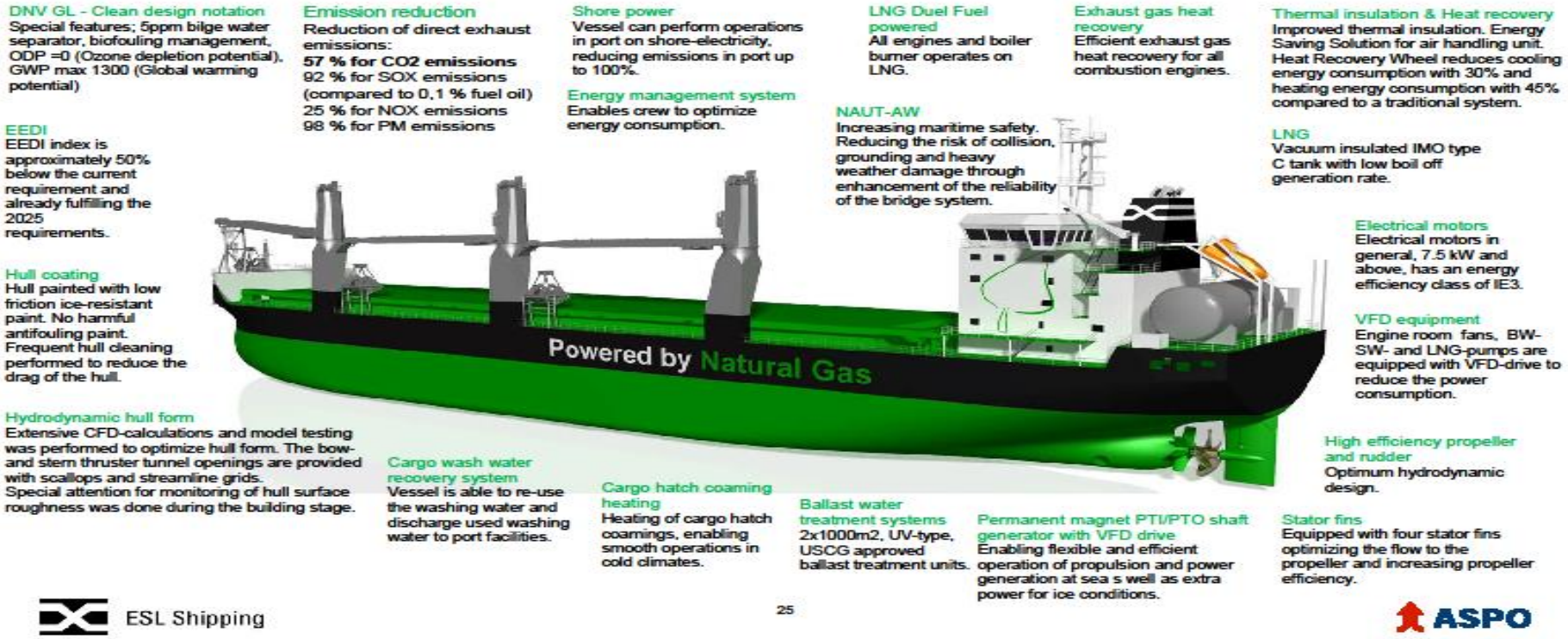
DNV GL - Clean design notation
Special features; 5ppm bilge water separator, biofouling management, ODP =0 (Ozone depletion potential), GWP max 1300 (Global warming potential)
Emission reduction
Reduction of direct exhaust emissions:
57 % for CO2 emissions
92 % for SOX emissions
(compared to 0,1 % fuel oil)
25 % for NOX emissions
98 % for PM emissions
Shore power
Vessel can perform operations in port on shore-electricity, reducing emissions in port up to 100%.
Energy management system
Enables crew to optimize energy consumption.
LNG Duel Fuel powered
All engines and boiler burner operates on LNG.
Exhaust gas heat recovery
Efficient exhaust gas heat recovery for all combustion engines.
Thermal insulation & Heat recovery
Improved thermal insulation. Energy Saving Solution for air handling unit. Heat Recovery Wheel reduces cooling energy consumption with 30% and heating energy consumption with 45% compared to a traditional system.
EEDI
EEDI index is approximately 50% below the current requirement and already fulfilling the 2025 requirements.
NAUT-AW
Increasing maritime safety. Reducing the risk of collision, grounding and heavy weather damage through enhancement of the reliability of the bridge system.
LNG
Vacuum insulated IMO type C tank with low boil off generation rate.
Hull coating
Hull painted with low friction ice-resistant paint. No harmful antifouling paint. Frequent hull cleaning performed to reduce the drag of the hull.
Powered by Natural Gas
Electrical motors
Electrical motors in general, 7.5 kW and above, has an energy efficiency class of IE3.
VFD equipment
Engine room fans, BW-SW- and LNG-pumps are equipped with VFD-drive to reduce the power consumption.
Hydrodynamic hull form
Extensive CFD-calculations and model testing was performed to optimize hull form. The bow- and stern thruster tunnel openings are provided with scallops and streamline grids. Special attention for monitoring of hull surface roughness was done during the building stage.
Cargo wash water recovery system
Vessel is able to re-use the washing water and discharge used washing water to port facilities.
Cargo hatch coaming heating
Heating of cargo hatch coamings, enabling smooth operations in cold climates.
Ballast water treatment systems
2x1000m2, UV-type, USCG approved ballast treatment units.
Permanent magnet PTI/PTO shaft generator with VFD drive
Enabling flexible and efficient operation of propulsion and power generation at sea s well as extra power for ice conditions.
High efficiency propeller and rudder
Optimum hydrodynamic design.
Stator fins
Equipped with four stator fins optimizing the flow to the propeller and increasing propeller efficiency.
ESL Shipping
25
ASPO

ESL Shippingin avainluvut

Liikevaihto

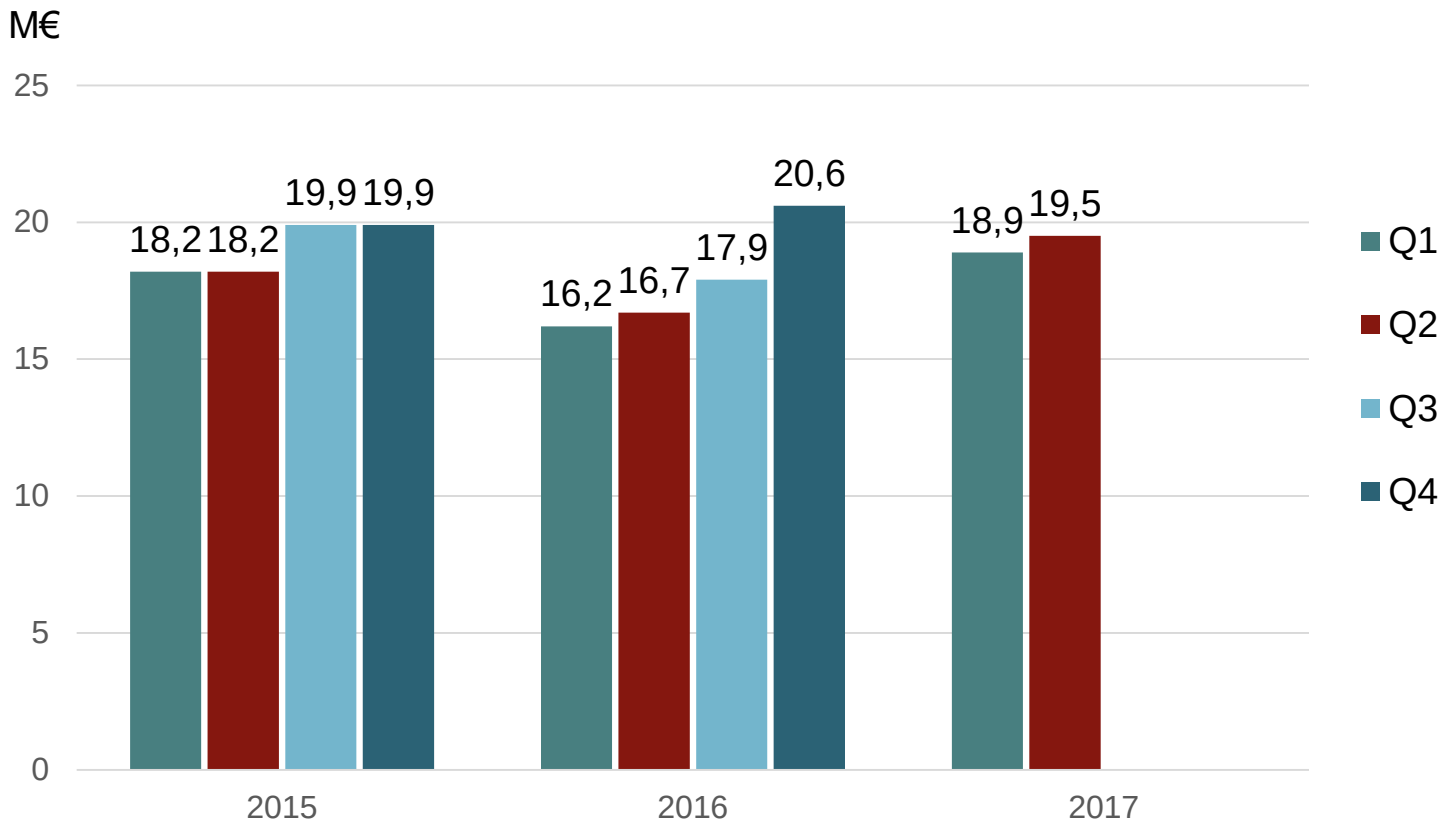

Liikevaihto jatkoi voimakasta kasvua.

Teollisuuden kysyntä kasvoi vertailukaudesta.

Kaikkien asiakas-segmenttien kuljetusmäärät kasvoivat.

ESL Shippingin avainluvut

Liikevoitto

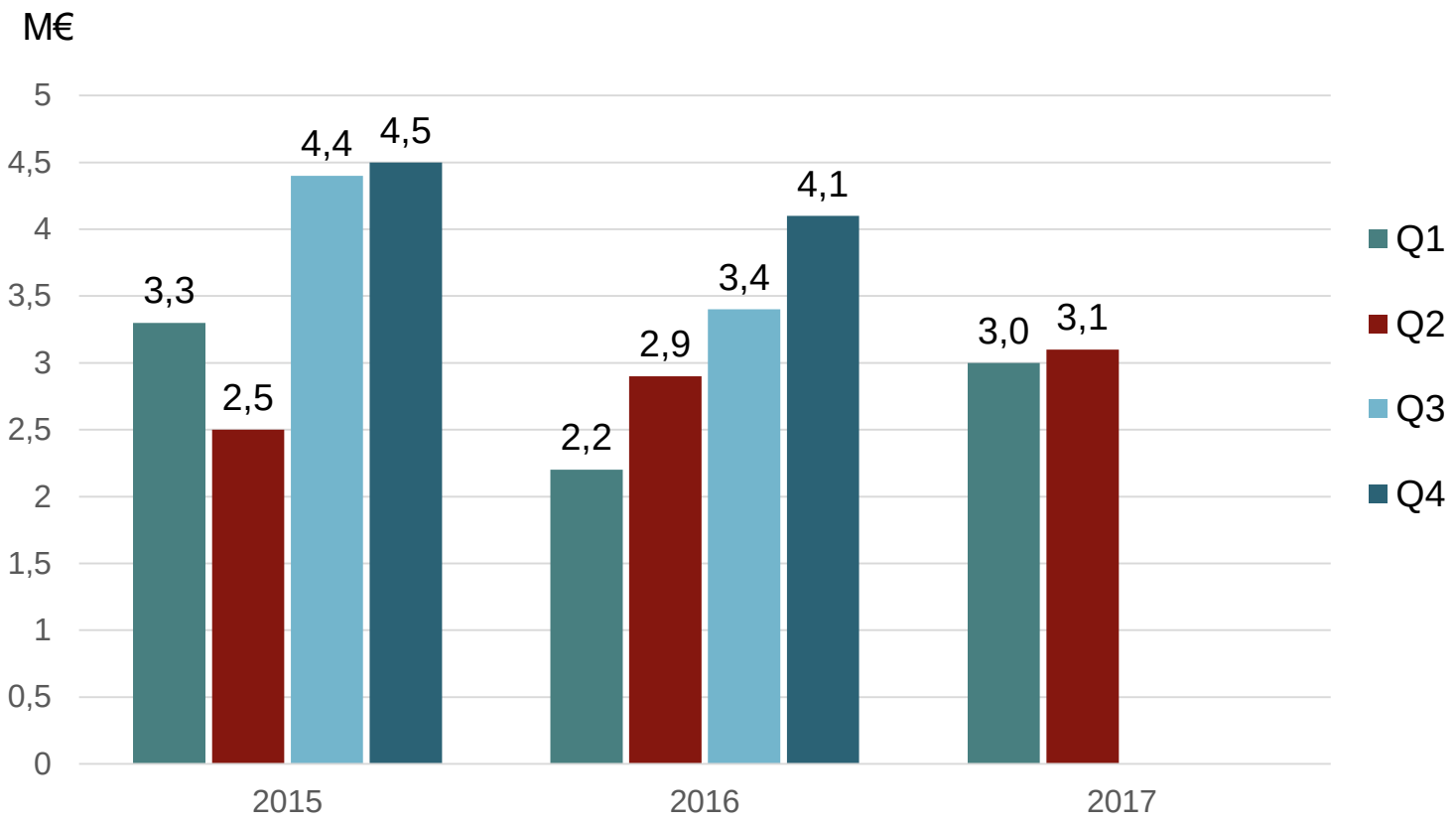

Liikevoitto Q2 oli 3,1 Me (2,9).

Supramax-alusten tulos oli selvästi voitollinen toisen aluksen telakoinnista huolimatta.

Baltic Dry Index 2013–2017

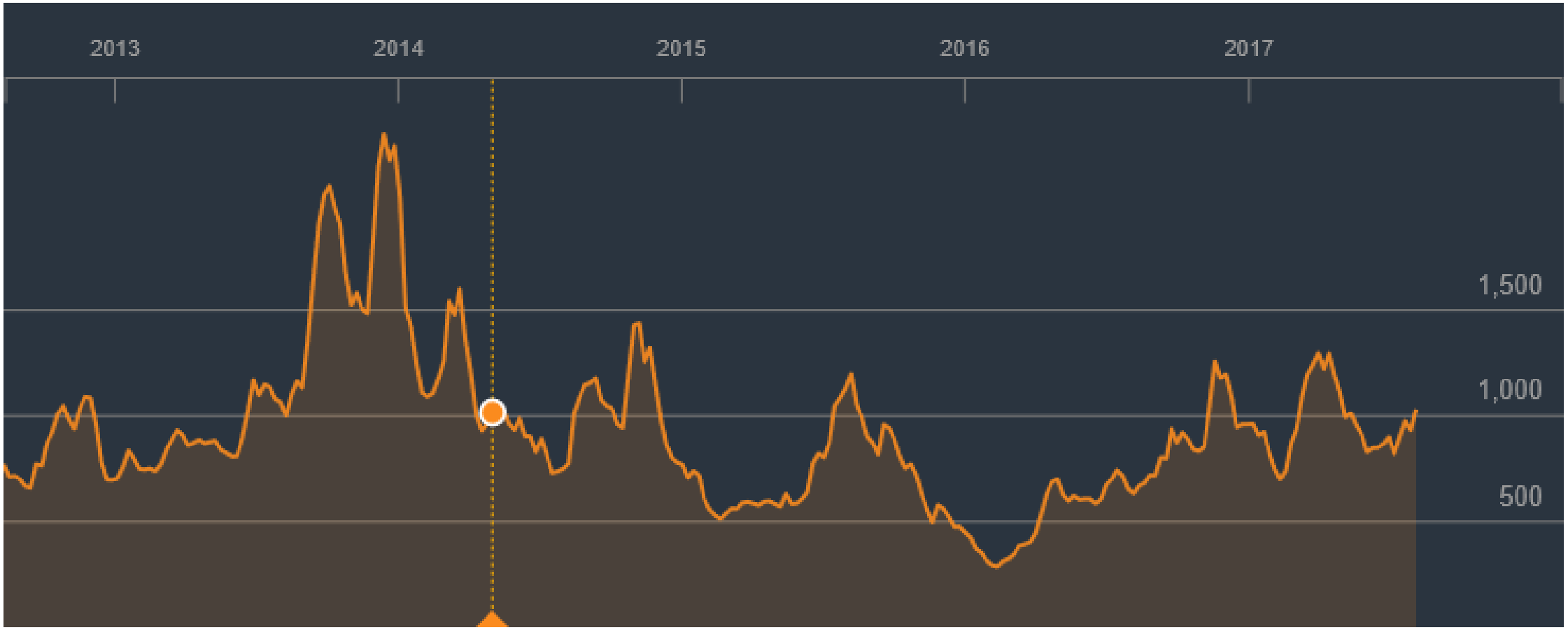

Lähde: Bloomberg

Leipurin

Leivästä ja reseptistä kokonaisuuksien tarjoomaan

Leipurin
Osavuosi Q2

Keskeisten raaka-aineiden hinnat nousivat hieman vertailukaudesta.

Venäjällä leipien ja leipomotuotteiden hinnat nousivat noin 4 %.

Liikevaihto kasvoi 5 % ja oli 30,1 Me (28,8).

Liikevaihto kasvoi erityisesti itämarkkinoilla sekä leipomokoneissa.

Liikevoitto parani ja oli 0,6 Me (0,4).

Panostukset uusiin liiketoimintoihin heikensivät liikevoiton kehitystä. Liikevoitto oli selvästi alle tavoitetason.

Leipomokoneiden liikevaihto kasvoi 30 % ja kannattavuus parani. Käynnistynyttä tuloskäännettä tukee hyvä tilauskanta vuodelle 2017.

Leipurin avainluvut

Liikevaihto

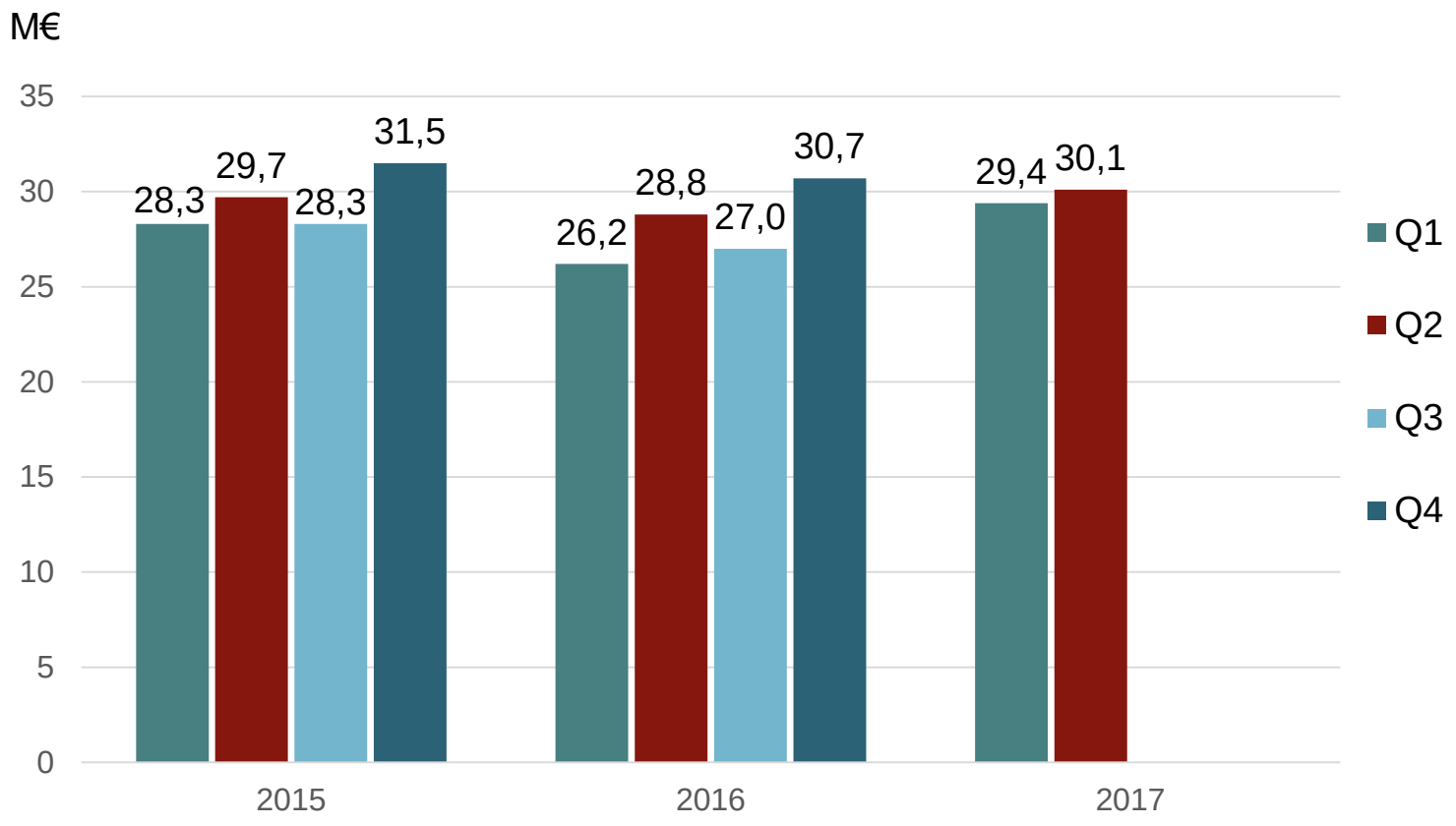

Liikevaihto Q2 kasvoi ja oli 30,1 Me (28,8).

Koneliiketoiminnan liikevaihto kasvoi 30 %.

LEIPURIN

Leipurin avainluvut

Liikevoitto

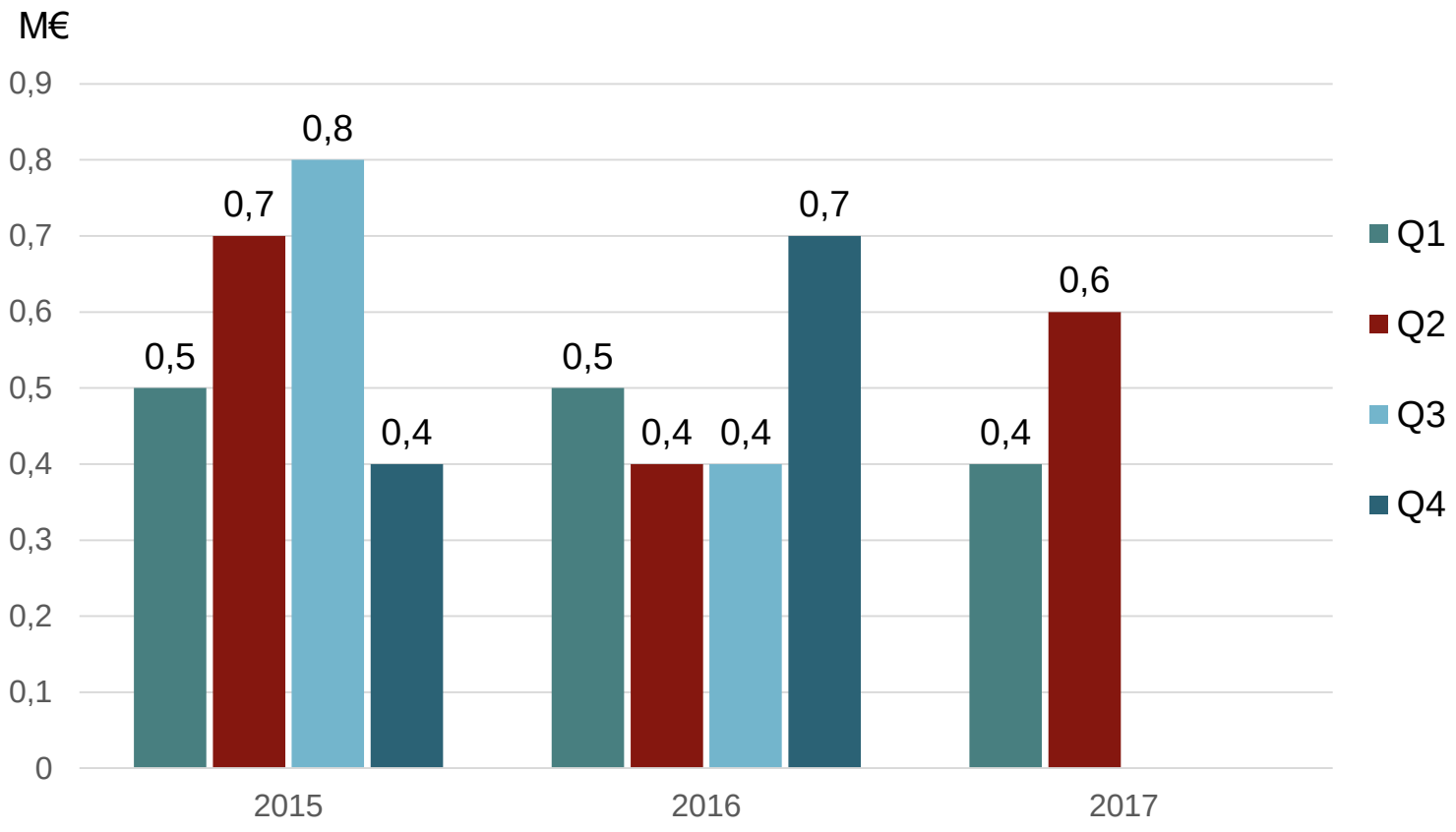

Liikevoitto Q2 oli 0,6 Me (0,4).

Koneliiketoiminnan liikevoitto kääntyi positiiviseksi.

Liikevaihdon odotetaan kasvavan ja kannattavuuden paranevan 2017.

LEIPURIN

Venäjän, Ukrainan ja muiden IVY-maiden liikevaihto

Markkina-alueen liikevaihto

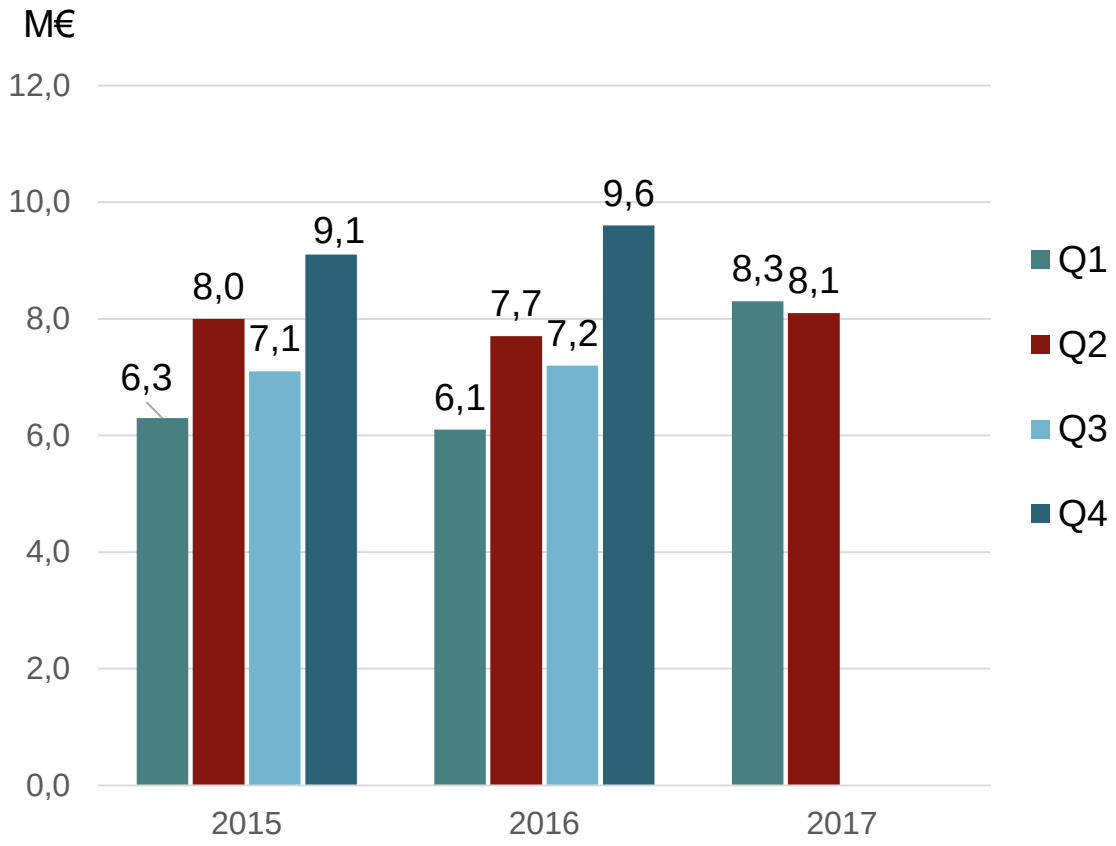

Venäjän yhtiön liikevaihto

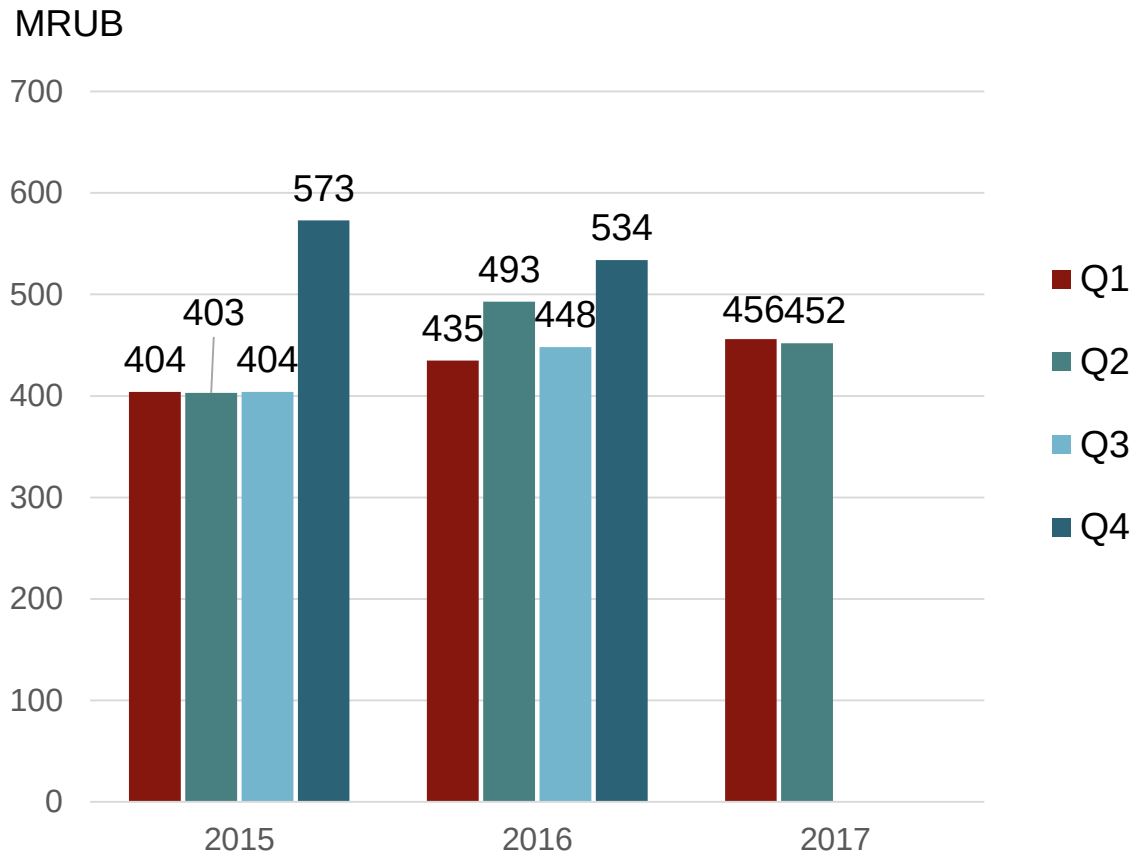

LEIPURIN

Telko

Raaka-aineratkaisuja teollisuudelle

Telko
Osavuosi Q2

Yleinen markkinaympäristö Telkon toimintamaissa on parantunut.

Suomessa näkyvissä selkeä sudannekäänne, Venäjällä elpymisen merkkejä.

Liikevaihto kasvoi 6 % ja oli 65,7 Me (62,2).

Kasvua edesauttoi vahvistunut Venäjän rupla ja heikensi laskeneet hinnat.

Liikevoitto laski ja oli 2,4 Me (3,0).

Kannattavuus Venäjällä heikkeni. Toimenpiteet kustannusten alentamiseksi käynnistetty ja niiden vaikutukset näkyvät täysimääräisesti Q4 lähtien.

Venäjän, Ukrainan ja muiden IVY-maiden markkina-alueella liikevaihto kasvoi 6 % ja oli 30,4 Me (28,6).

Liikevoittoprosentti itämarkkinoilla oli alle 5 %.

Telkon avainluvut

Liikevaihto

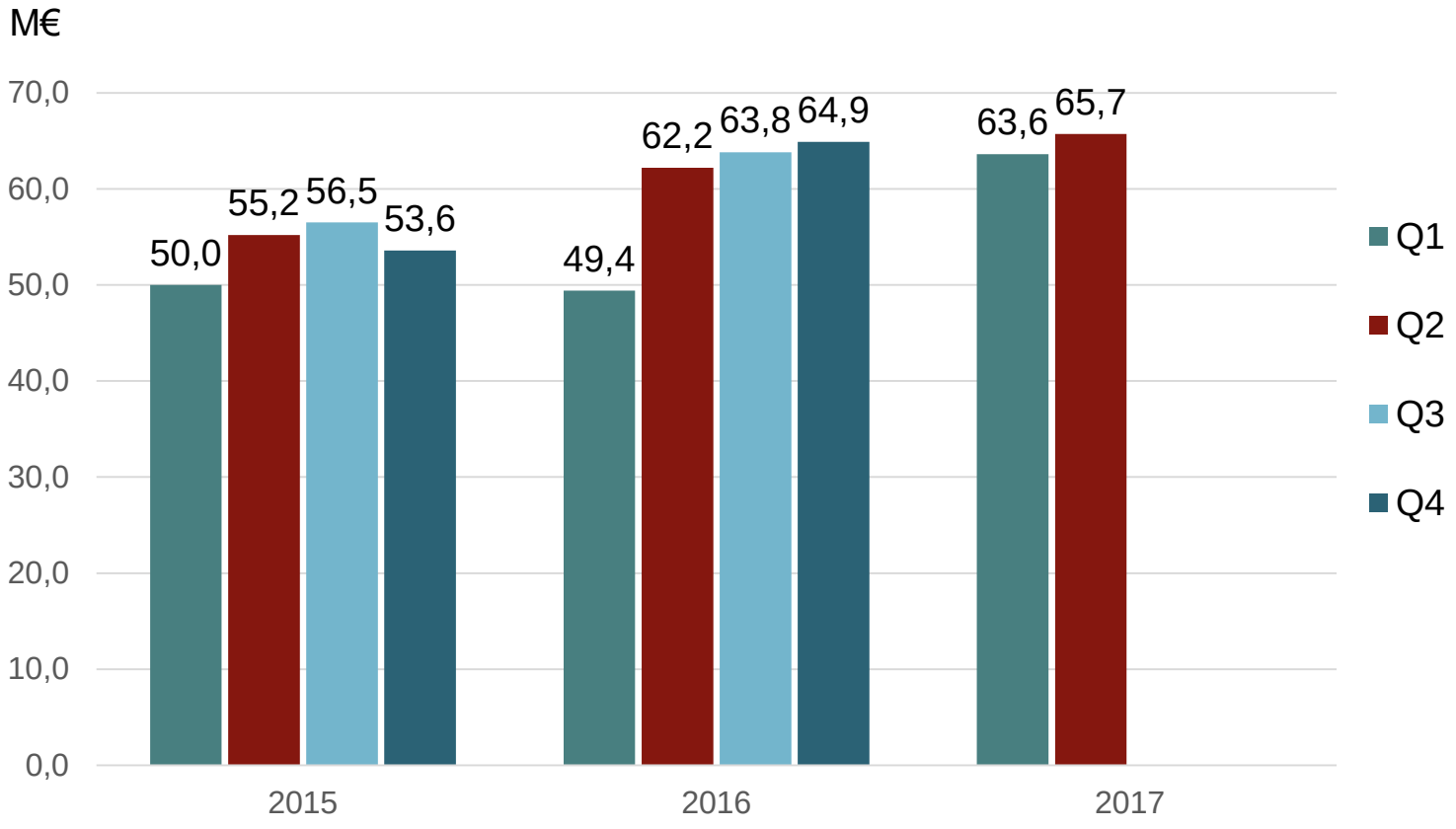

Liikevaihto Q2 kasvoi ja oli 65,7 Me (62,2).

Kvartaalikohtainen liikevaihto ennätystasolla.

Kemikaalien liikevaihto kasvoi ja muovien laski.

Itämarkkinoiden suhteellinen osuus liikevaihdosta kasvoi.

Telkon avainluvut

Liikevoitto

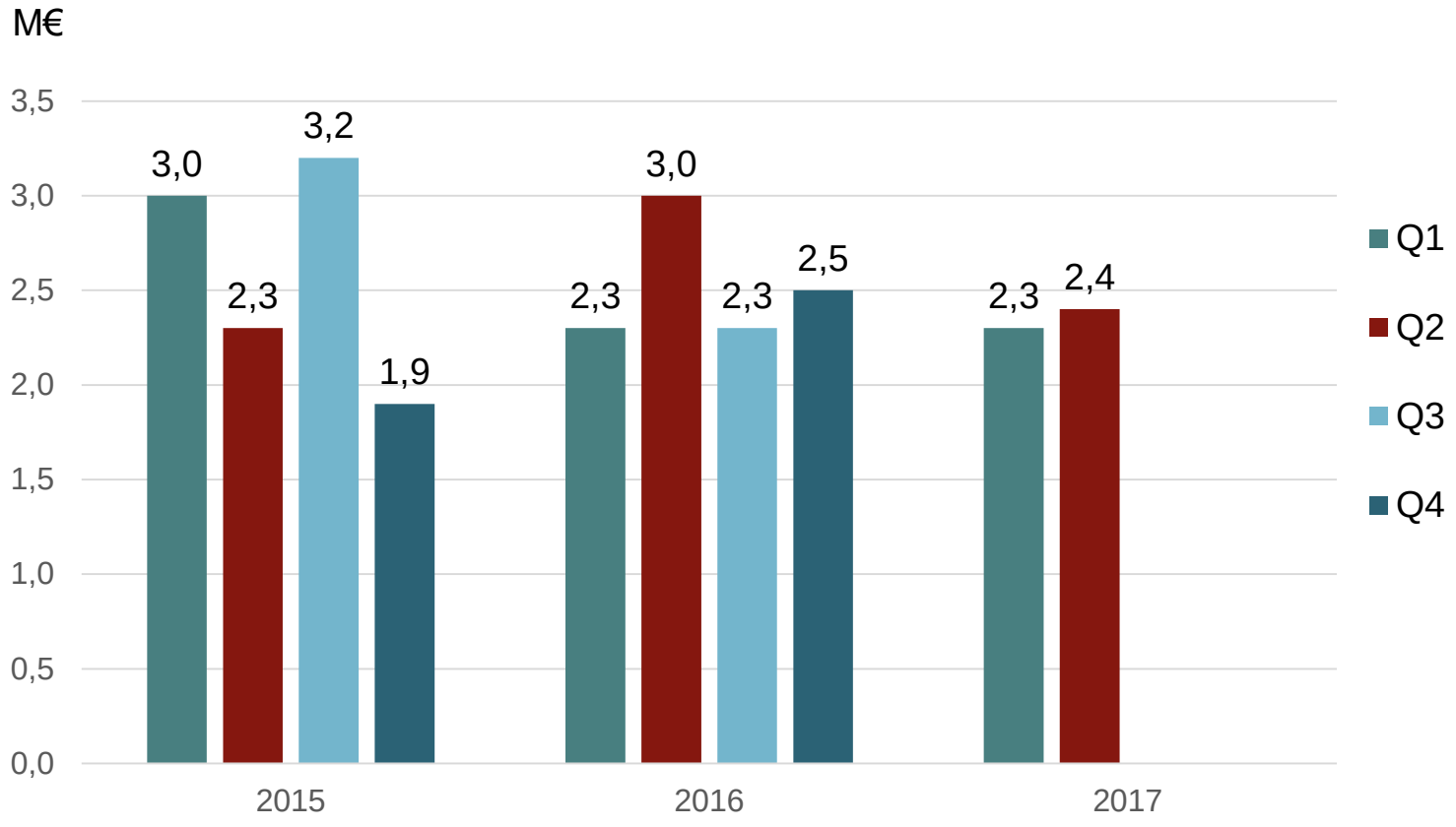

Liikevoitto oli 2,4 Me (3,0).

Liikevoitto-% laski ja oli 3,7 % (4,8).

Vahvistunut Venäjän rupla kasvatti Venäjän yhtiön euromääräisiä kiinteitä kuluja.

Venäjän, Ukrainan ja muiden IVY-maiden liikevaihto

Markkina-alueen liikevaihto

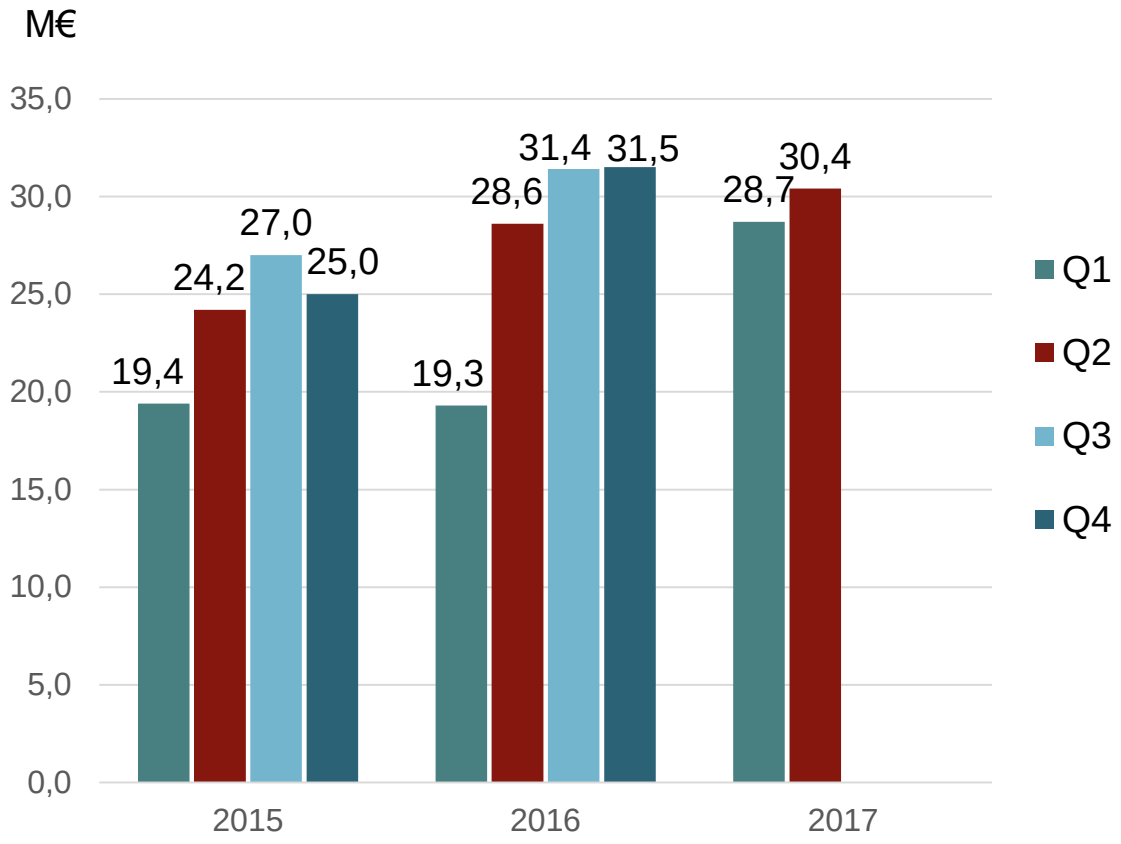

Venäjän yhtiön liikevaihto

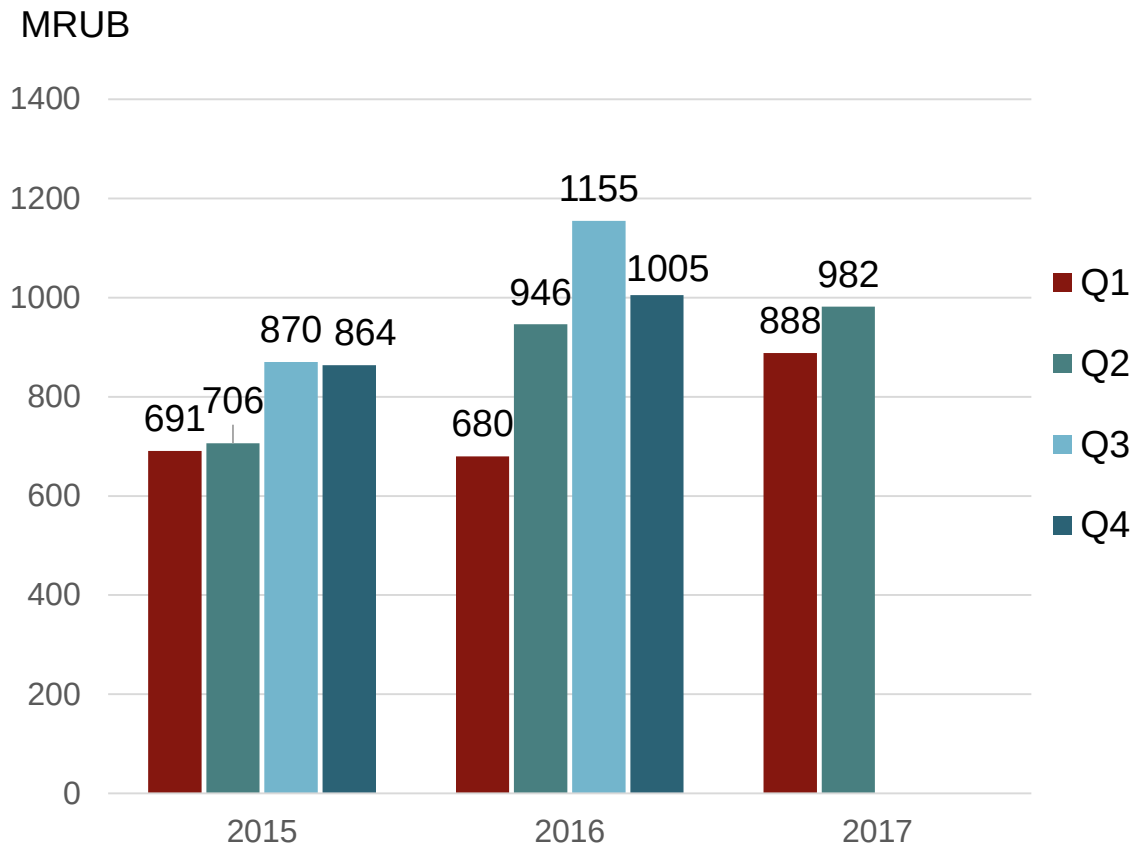

Kauko

Parhaat työkalut liikkuvaan tietotyöhön

Kauko
Osavuosi Q2

Liikevaihto oli 8,5 Me (8,5). Liikevaihto tuli kokonaisuudessaan Suomesta (vertailukaudella Kiinassa projektitoimituksia).

Positiivinen liikevoitto 0,1 Me (-0,3).

Hyvä kehitys erityisesti liikkuvassa tietotyössä ja aurinkoenergiassa.

Liikuvassa tietotyössä ensimmäiset toimitukset terveydenhuoltosektorille suunnitellulle tietokoneelle.

Solmittu uusia sopimuksia sovellusliiketoiminnassa. Kehitysvaiheessa olevat sovellusliiketoiminta sekä Saksan tytäryhtiö olivat tappiollisia.

Kaukon avainluvut

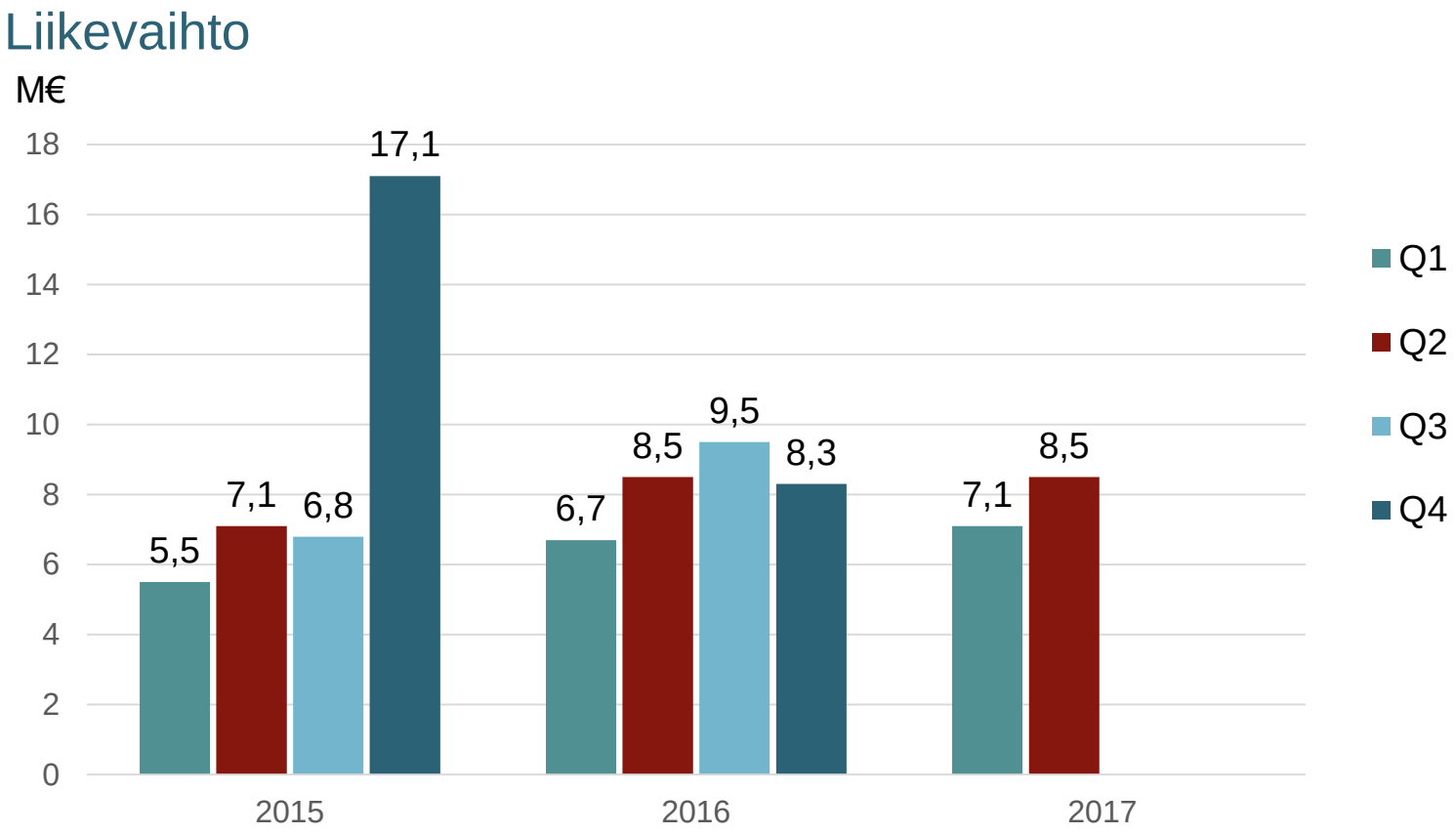

Q2 15.8.2017

Liikevaihto oli 8,5 Me (8,5).

Liikkuva tietotyö ja energia kasvoivat.

Q2 ei tuloutunut Kiinan projekteja kuten vertailukaudella.

Kaukon avainluvut

Liikevoitto

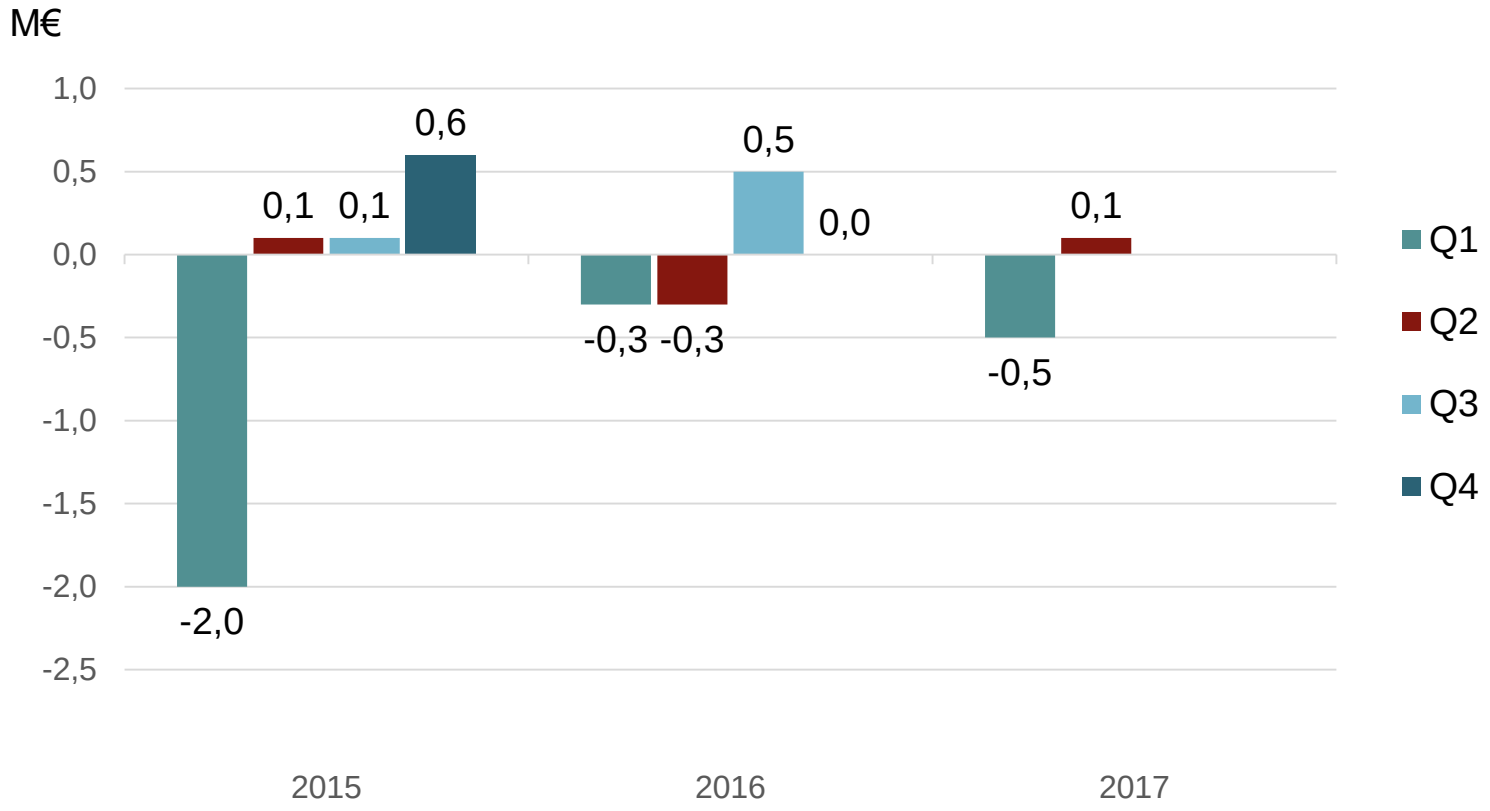

Liikevoitto oli 0,1 Me (-0,3).

H1 liikevoitto ilman saatavan alaskirjausta -0,1 Me (-0,6).

Liikkuvan tietotyön ja energian odotetaan parantavan kannattavuuttaan.

Talous ja rahoitus

Harri Seppälä

Tuloslaskelma

M€	Q1-Q2/2017	Q1-Q2/2016
Liikevaihto	242,8	214,7
Käyttökate	15,5	13,8
Poistot ja arvonalentumiset	-6,0	-5,7
Liikevoitto	9,5	8,1
Rahoituserät	-0,9	-1,6
Voitto ennen veroja	8,6	6,5
Tuloverot	-0,6	-0,8
Katsauskauden voitto	8,0	5,7
Tulos/osake, euroa	0,21	0,16

Käyttökate-% oli 6,4 % (6,4).
Liikevoitto-% parani ja oli 3,9 % (3,8).

Osakekohtainen tulos parani selvästi ja oli 0,21 euroa (0,16).

Liiketoiminnan rahavirta

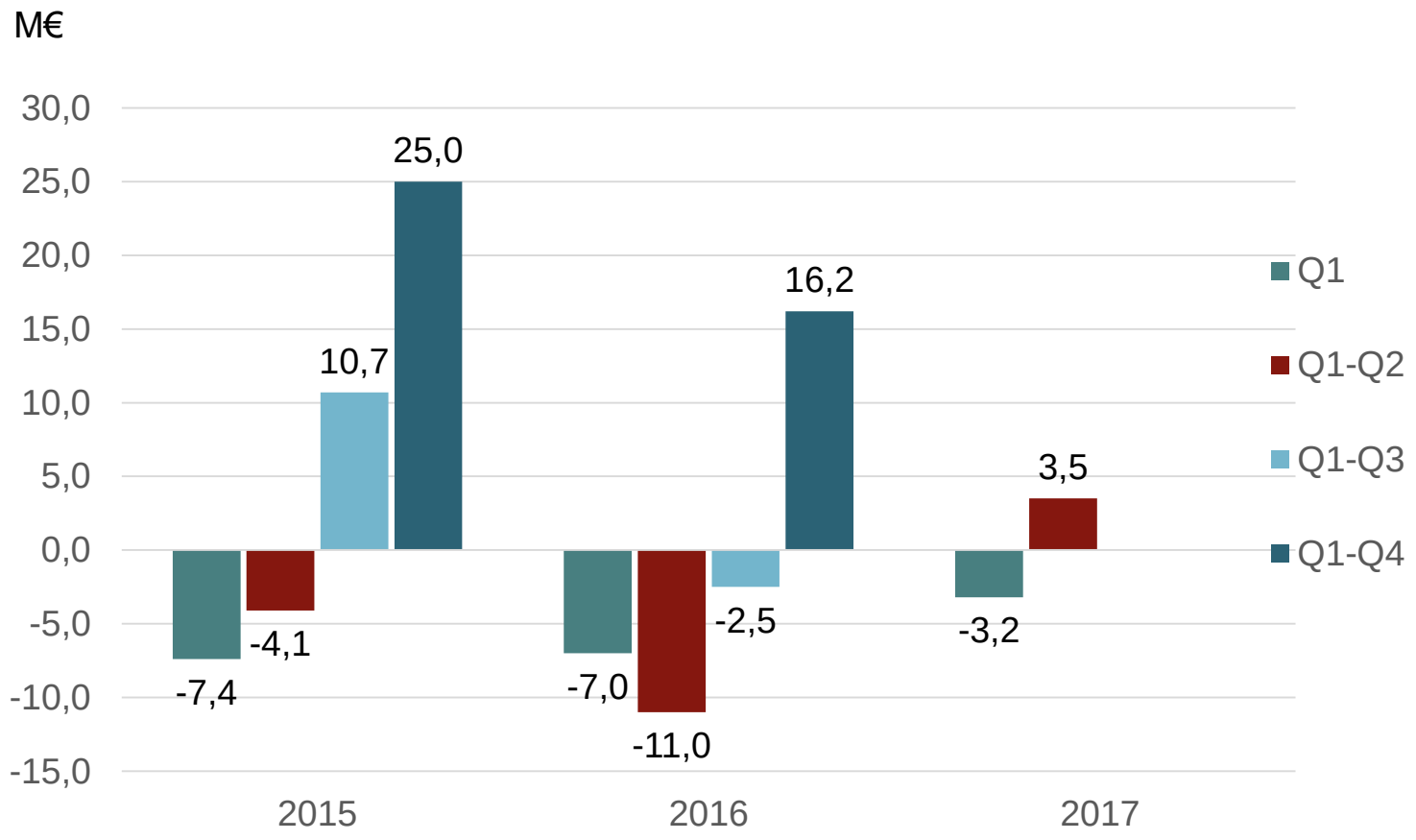

Liiketoiminnan rahavirta H1 kasvoi vertailukaudesta ja oli yhteensä 3,5 Me (-11,0).

Käyttöpääoman muutos oli -9,4 Me (-22,7).

H1 liiketoiminnan rahavirta on yleensä heikko.

ASPO

Omavaraisuusaste ja nettovelkaantumisaste

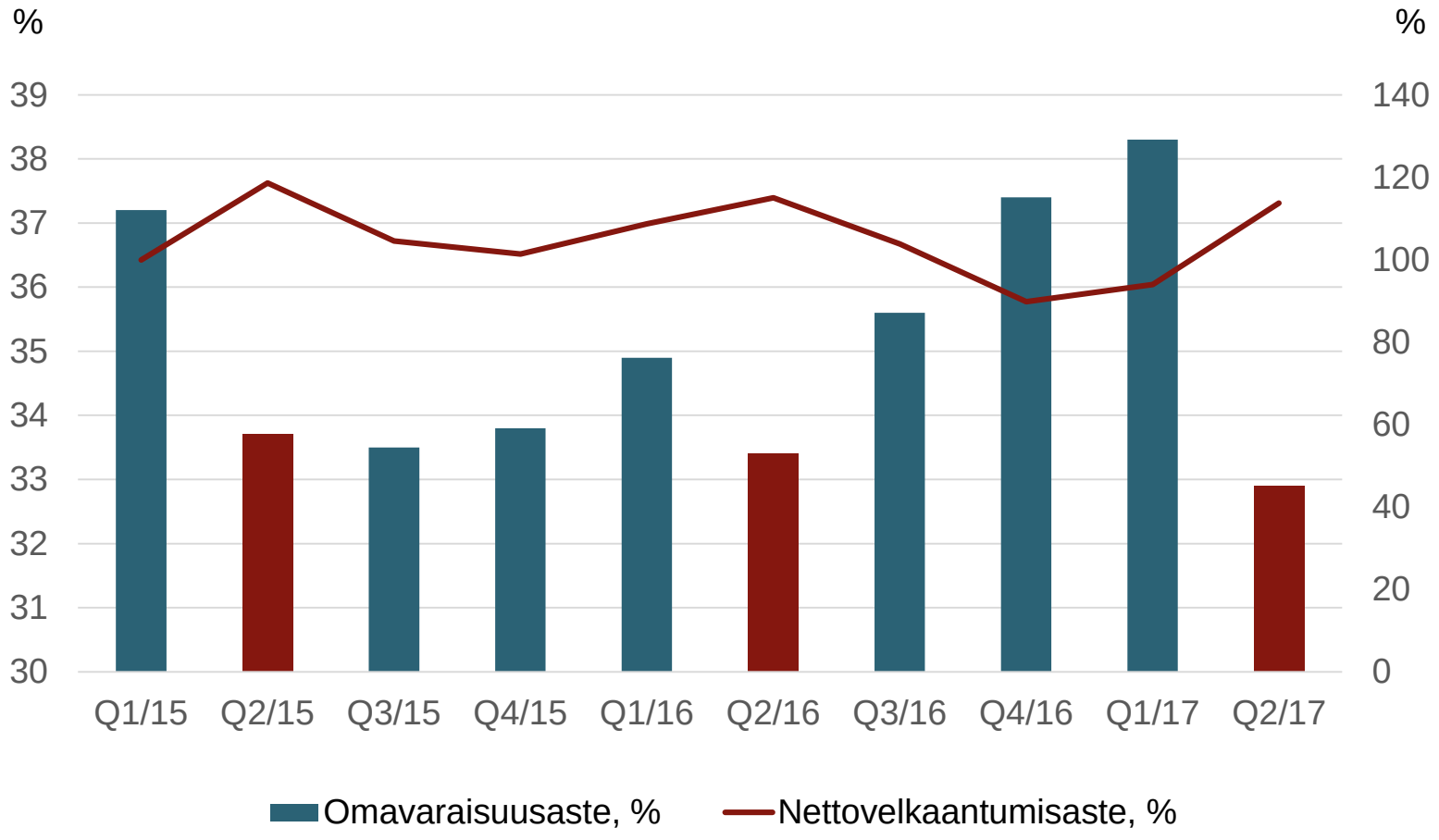

Omaa pääomaa pienensi 12,9 Me:n osinko. Q2 osinkoa maksettiin 6,4 Me. H1 maksettiin ennakkomaksuja aluksista noin 9 Me.

Nettovelkaantumisaste oli 114 % ja omavaraisuusaste 33 %.

ASPO

Vieraan pääoman rakenne

Korollinen vieras pääoma 30.6.2016, 140 M€

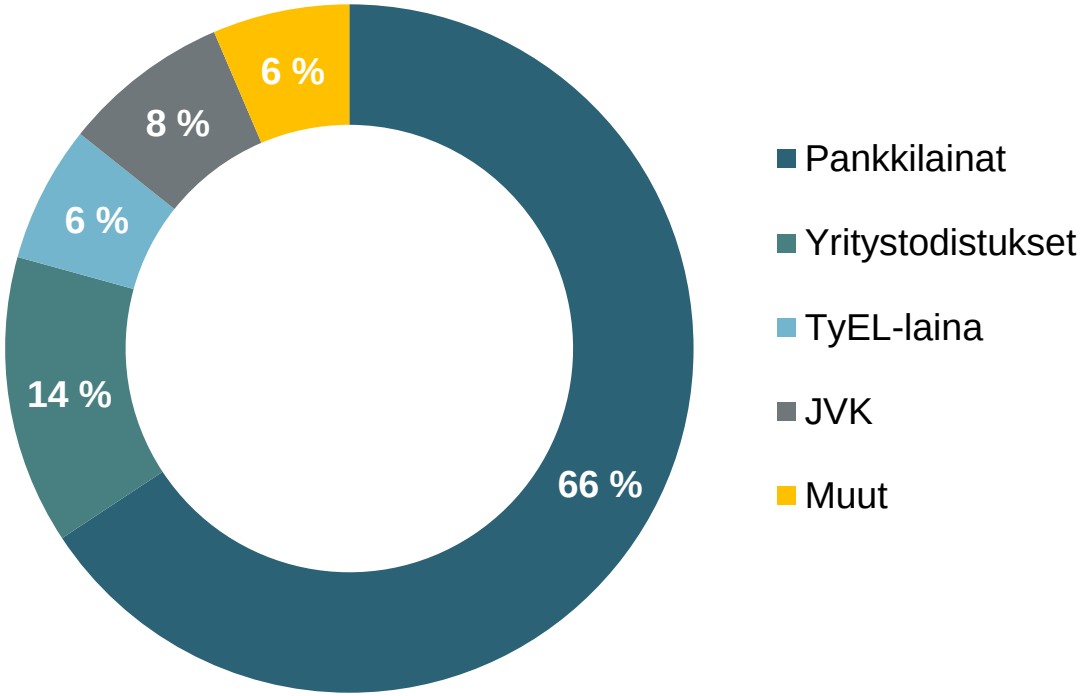

Korollinen vieras pääoma 30.6.2017, 137 M€

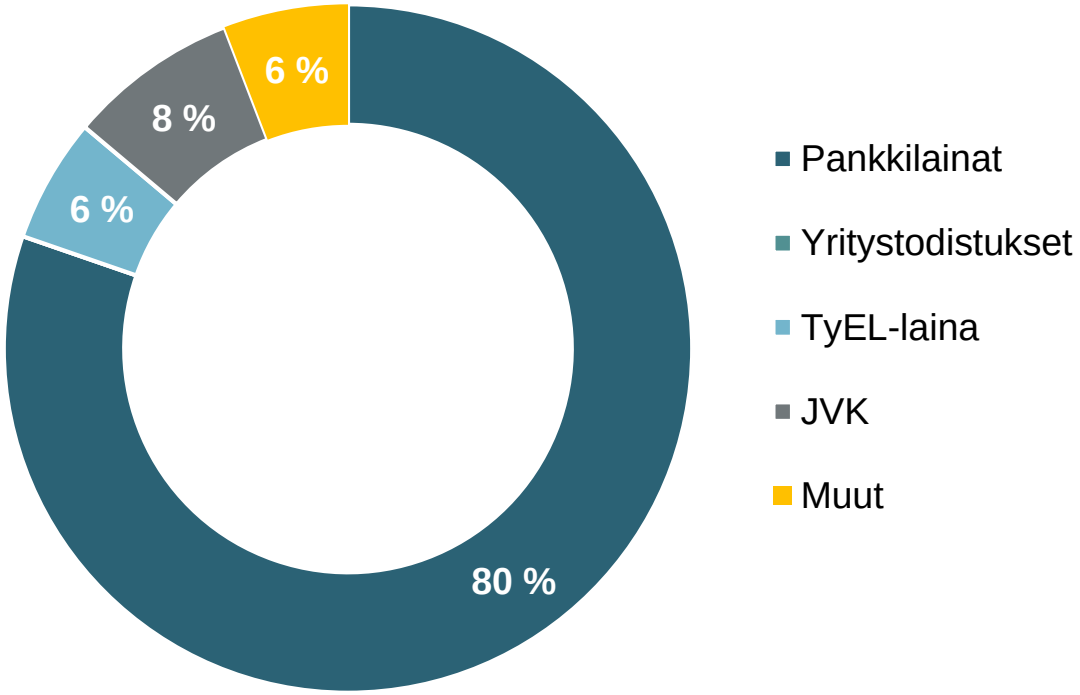

Merkittävien rahoitussopimusten erääntyminen

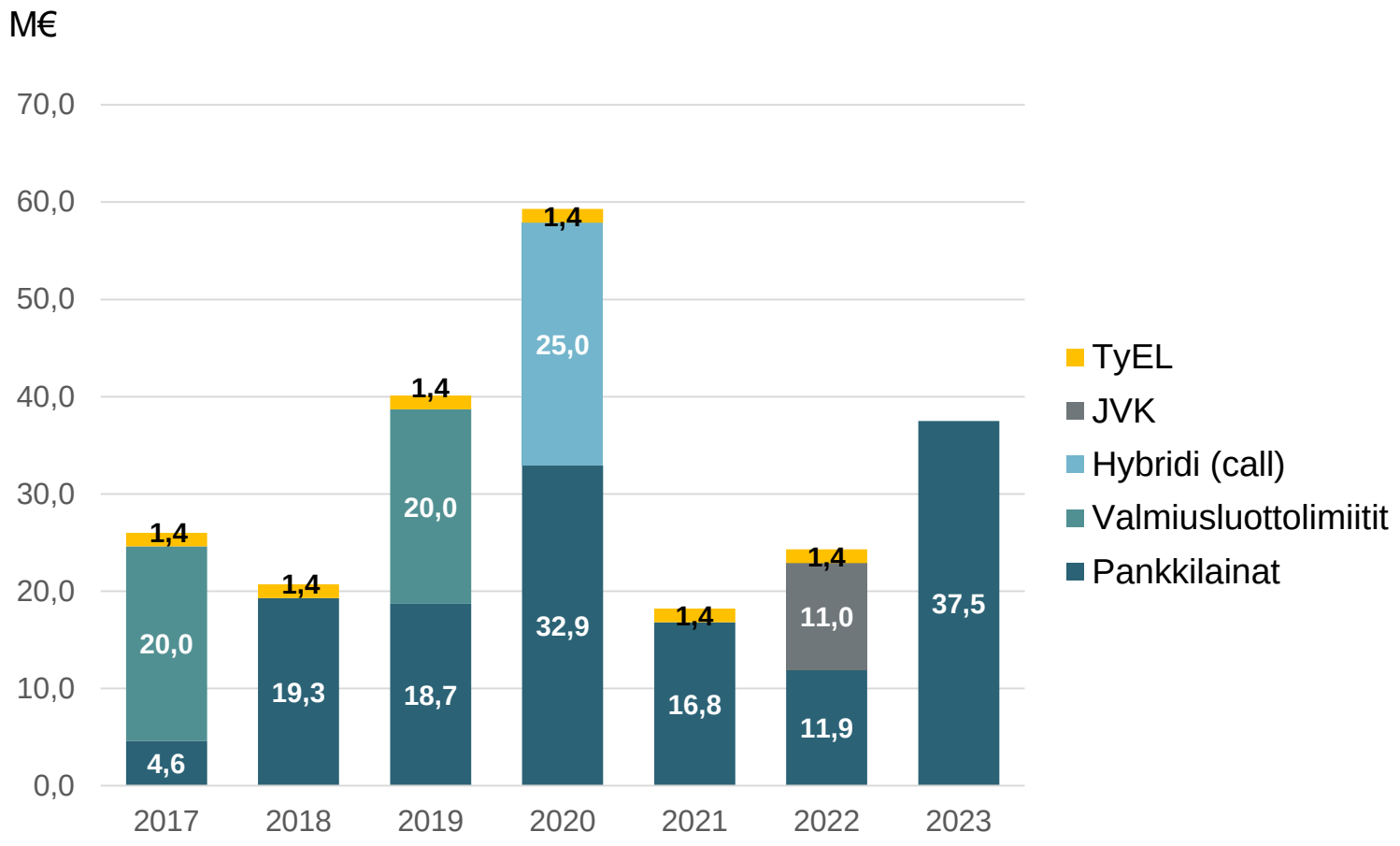

Q2 korollisten velkojen keskikorko oli 1,8 % (12/2016: 1,8).

2017 erääntyy 20 Me:n valmiusluottolimiitti.

ASPO

Henkilöstömäärä 30.6. oli 917

Henkilöstö liiketoiminnoittain

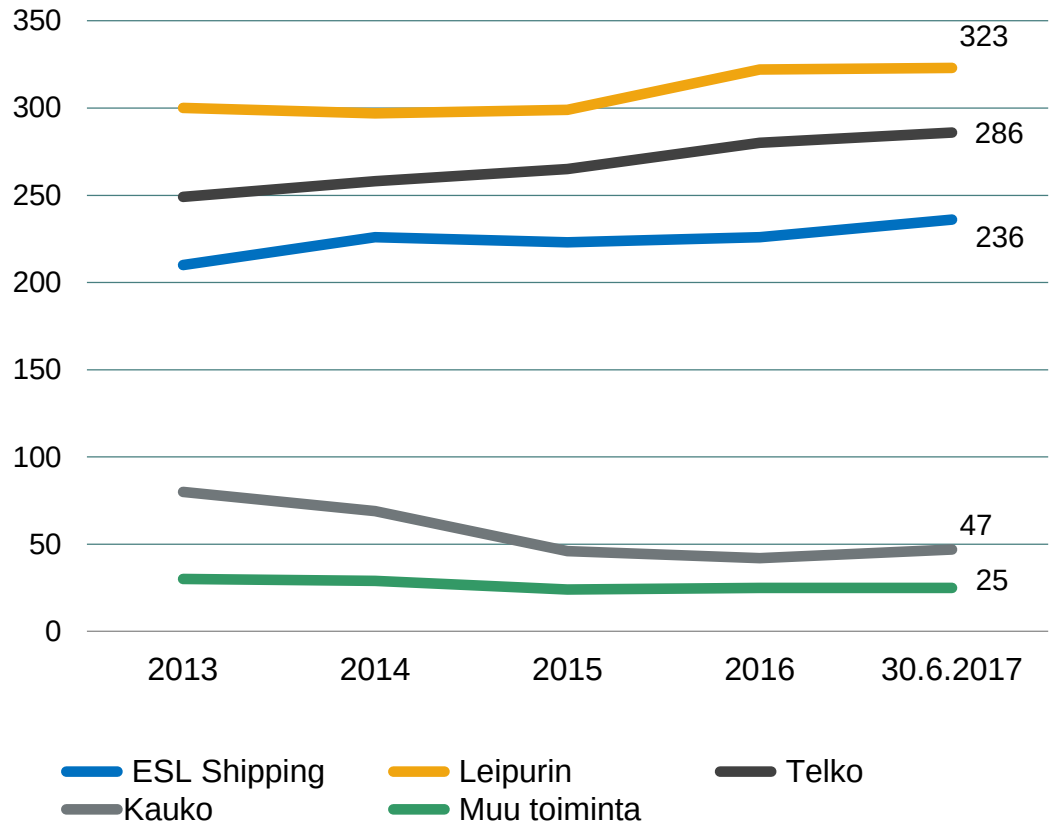

Henkilöstö alueittain

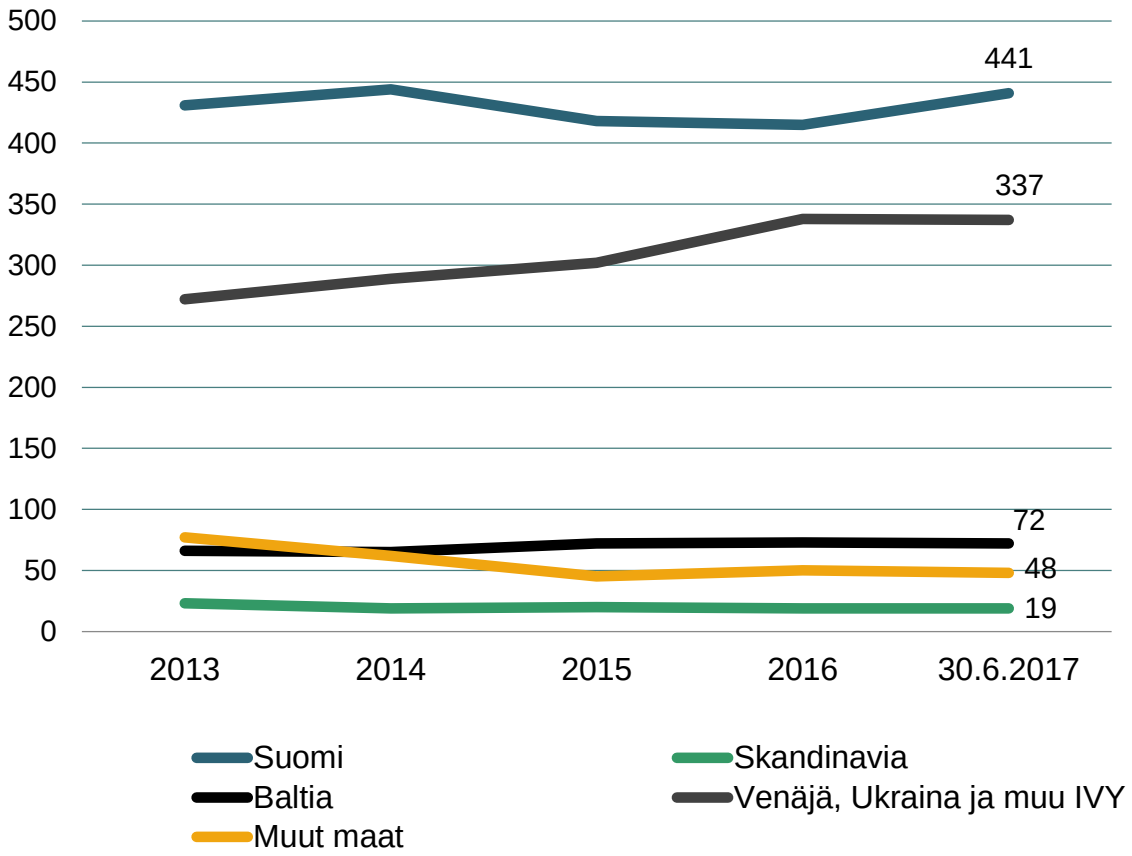

Vuoden 2017 markkinoiden yleisnäkymät

- Markkinoiden epävarmuus on vähentynyt.
- Teollisuustuotannon odotetaan kasvavan Aspon päämarkkina-alueilla.
- Raaka-aineiden hinnat säilyvät matalalla tasolla.
- Poliittiset riskit voivat vaikeuttaa vapaakauppaa.
- Heikko suhdanne tärkeillä idän kasvumarkkinoilla on kääntynyt kasvuksi.
- Aspo jatkaa laajentumista ja kasvua.
- Uusia toimintoja:
  - ESL Shippingissä selvitys laajentumisesta uuteen, pienempään alusluokkaan.
  - Telkolle tytäryhtiö Iraniin
  - Leipureilla kasvua OOH-markkinoilla

Markkinatilanne parantunut merkittävästi.

Teollisuustuotanto kasvussa.

Venäjän kansantalous kasvaa.

= yleinen epävarmuus on vähentynyt

Ohjeistusta tarkennetaan

Uusi ohjeistus: Aspon liikevoitto on 23-26 Me vuonna 2017 (20,4)

Vanha ohjeistus: Aspon liikevoitto on 22-27 Me vuonna 2017 (20,4).